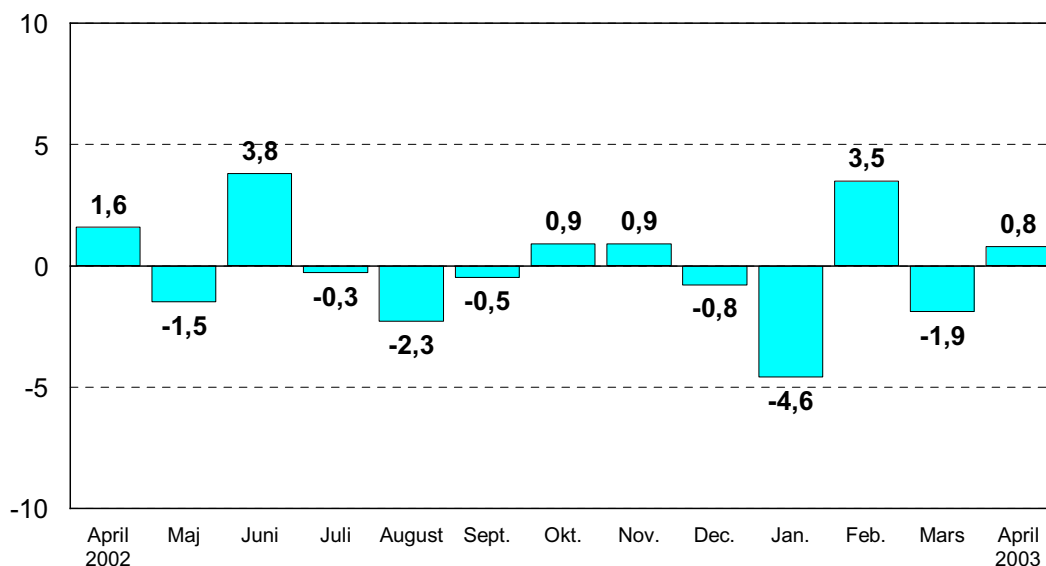


Förfrågningar: Kari Rautio (09) 1734 2479, [kari.rautio@stat.fi](mailto:kari.rautio@stat.fi)  
Ansvarig statistikdirektör: Ilkka Hyppönen

## Industriproduktionen ökade i april med 0,8 procent från mars

Enligt Statistikcentralen var den säsongrensade industriproduktionen 0,8 procent större i april 2003 än i mars. I mars minskade den säsongrensade produktionen med 1,9 procent från februari. Den säsongrensade produktionen för januari-april i år minskade med 2,8 procent från september-december i fjol.

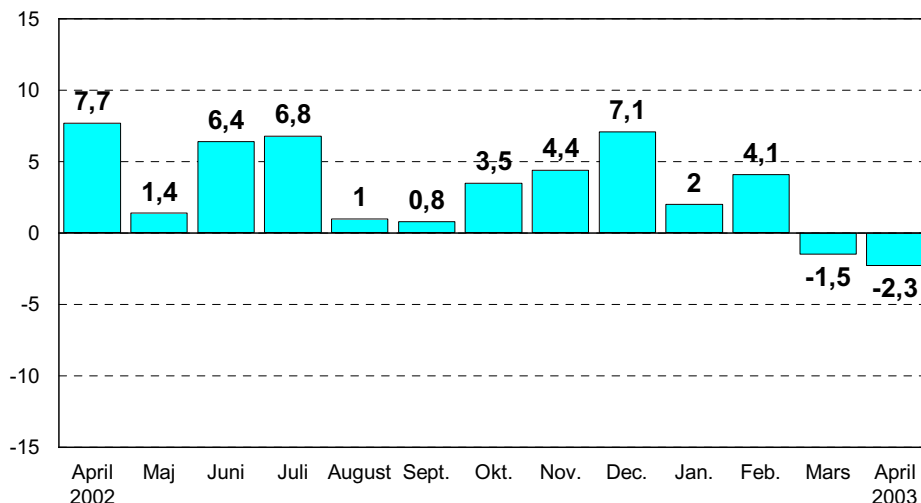
### Den procentuella förändringen i den säsongrensade volymen av hela industriproduktionen jämfört med föregående månad



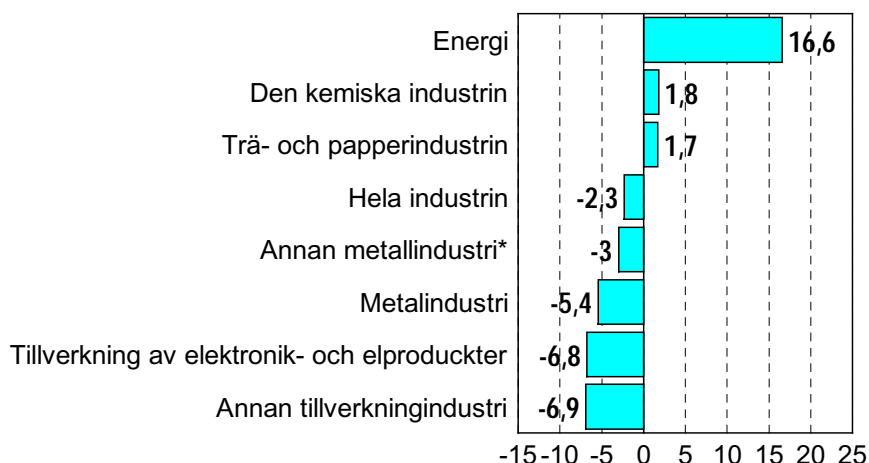
## Industriproduktionen minskade med 2,3 procent från året innan

I april 2003 var den säsongrensade industriproduktionen 2,3 procent mindre än i april 2002. Produktionen minskade mest inom den övriga fabriksindustrin och tillverkningen av elektronik- och elprodukter, inom vardera med närmare 7 procent. Produktionen inom den övriga metallindustrin minskade med 3 procent. Produktionen ökade mest inom energiförsörjning, med 16,6 procent. Inom den kemiska industrin ökade produktionen med 1,8 procent och inom trä- och pappersindustrin med 1,7 procent.

## Den procentuella säsongrensade förändringen i volymen av hela industriproduktionen jämfört med motsvarande tidpunkt året innan



## Den säsongrensade förändringen i volymen av industriproduktionen 4/2002–4/2003, %



\*Metallindustrin exkl. tillverkningen av elektronik- och elprodukter

Inom fabriksindustrin var kapacitetsutnyttjandegraden i april drygt 83 procent, vilket var nästan 2 procentenheter mindre än i april 2002. Inom massa- och pappersindustrin var utnyttjandegraden 92 procent, inom metallindustrin 82 och inom den kemiska industrin 80 procent. Utnyttjandegraden inom den övriga fabriksindustrin var 79 procent.

De reviderade uppgifterna för april publiceras tillsammans med uppgifterna om industriproduktionen för maj 30.6.2003 kl. 8.00. På grund av den metod som använts kan de säsongrensade uppgifterna för föregående månader förändras, trots att de ursprungliga uppgifterna inte justerats.

Mer detaljerade uppgifter om volymindexet för industriproduktionen och om beräkningsmetoden finns under adress: <http://tilastokeskus.fi/tk/ys/teolltuot.html>

**Källa: Volymindex för industriproduktionen 2003, april. Statistikcentralen Statistiktjänsten StatFin under adress [statfin.stat.fi](http://statfin.stat.fi)**