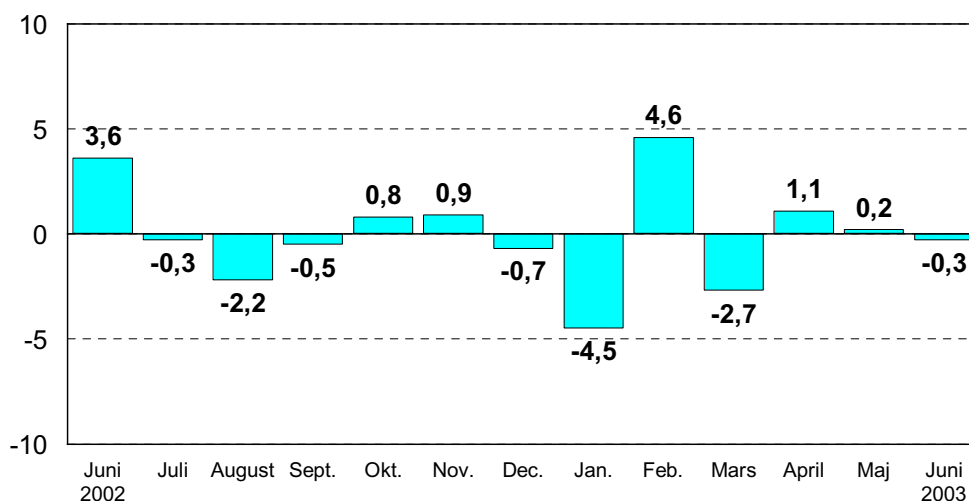


Förfrågningar: Kari Rautio (09) 1734 2479, [kari.rautio@tilastokeskus.fi](mailto:kari.rautio@tilastokeskus.fi)  
Ansvarig statistikdirektör: Ilkka Hyppönen

## Industriproduktionen minskade med 0,3 procent från maj till juni

Enligt Statistikcentralen var den säsongrensade industriproduktionen i juni 0,3 procent mindre än i maj 2003. I maj ökade den säsongrensade produktionen med 0,2 procent från april.

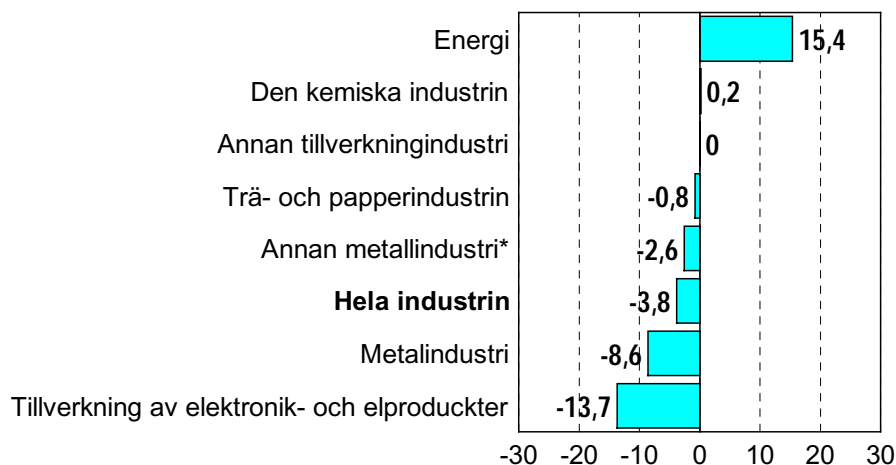
### Den procentuella säsongrensade förändringen i volymen av industriproduktionen jämfört med föregående månad



## Industriproduktionen minskade med 3,8 procent från året innan

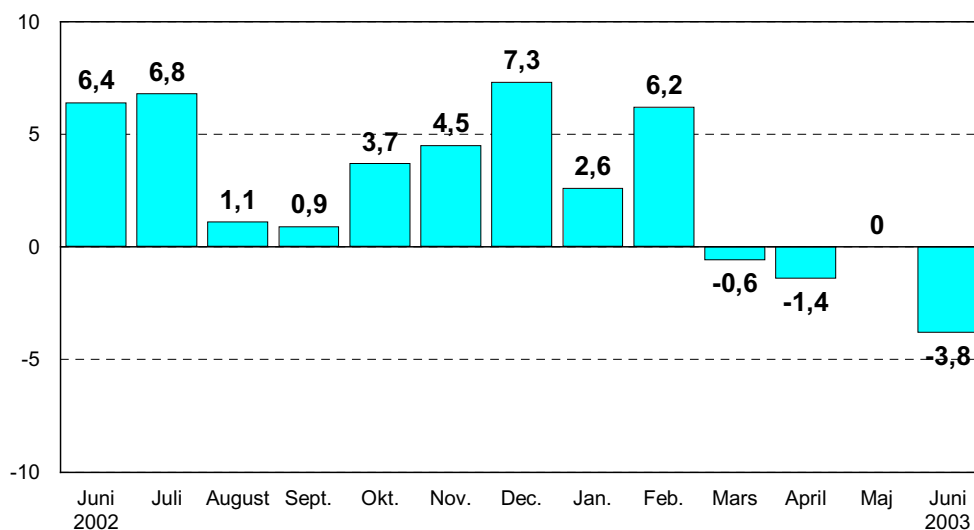
I juni 2003 var den säsongrensade industriproduktionen 3,8 procent mindre än i juni 2002. Produktionen minskade mest inom tillverkningen av elektronik- och elprodukter, med något under 14 procent. Inom den övriga metallindustrin sjönk produktionen med nästan 3 procent och inom trä- och pappersindustrin med något under en procent. Produktionen ökade mest inom energiförsörjning, med 15,4 procent. Produktionen ökade också något inom den kemiska industrin. Den säsongrensade produktionen under januari–juni var oförändrad jämfört med motsvarande period i fjol.

## Den procentuella säsongrensade förändringen i volymen av industriproduktionen 6/2002–6/2003



\*Metallindustrin exkl. tillverkningen av elektronik- och elprodukter

## Den procentuella säsongrensade förändringen i volymen av industriproduktionen jämfört med motsvarande månad året innan



Inom fabriksindustrin var kapacitetsutnyttjandegraden i juni drygt 80 procent, vilket var 2,1 procentenheter mindre än i juni 2002. Inom massa- och pappersindustrin var utnyttjandegraden 82 procent, inom metallindustrin något under 81 och inom den kemiska industrin 76 procent. Utnyttjandegraden inom den övriga fabriksindustrin var 77 procent.

De reviderade uppgifterna för juni publiceras tillsammans med uppgifterna om industriproduktionen för juli 29.8.2003 kl. 8.00. På grund av den metod som används kan de säsongrensade uppgifterna för föregående månader förändras, trots att de ursprungliga uppgifterna inte justerats.

Mer detaljerade uppgifter om volymindexet för industriproduktionen och om beräkningsmetoden finns under adress: <http://tilastokeskus.fi/tk/ys/teolltuot.html>

**Källa: Volymindex för industriproduktionen 2003, juni. Statistikcentralen Statistiktjänsten StatFin under adress [statfin.stat.fi](http://statfin.stat.fi)**