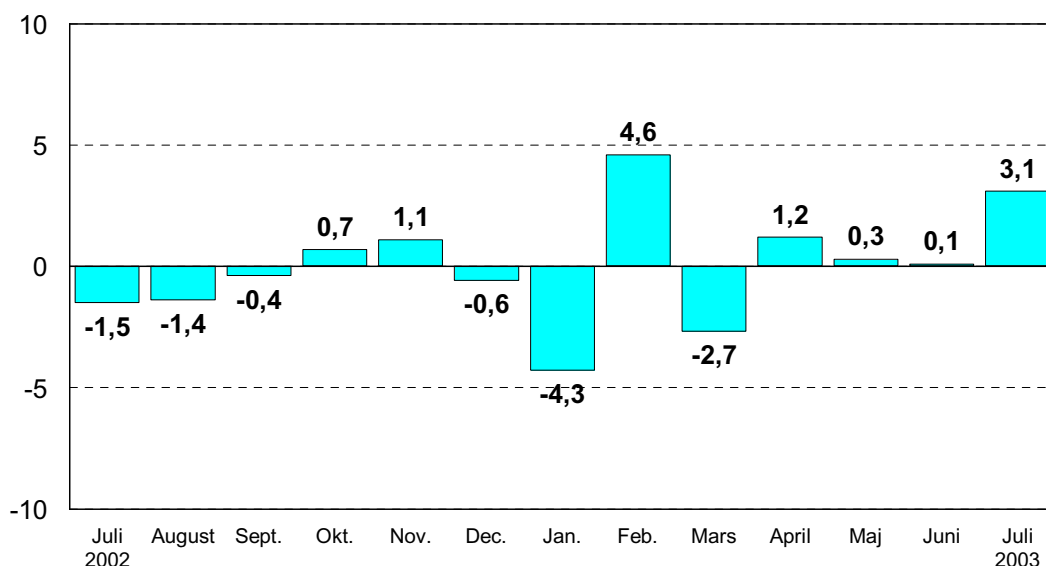


Förfrågningar: Kari Rautio (09) 1734 2479, [kari.rautio@tilastokeskus.fi](mailto:kari.rautio@tilastokeskus.fi)  
Ansvarig statistikdirektör: Ilkka Hyppönen

## Industriproduktionen ökade med 3,1 procent från juni till juli

Enligt Statistikcentralen var den säsongrensade industriproduktionen i juli 3,1 procent större än i juni 2003. I juni ökade den säsongrensade produktionen med 0,1 procent från maj. Ökningen i juli förklaras delvis av att semestrarna inföll andra tider än i fjol.

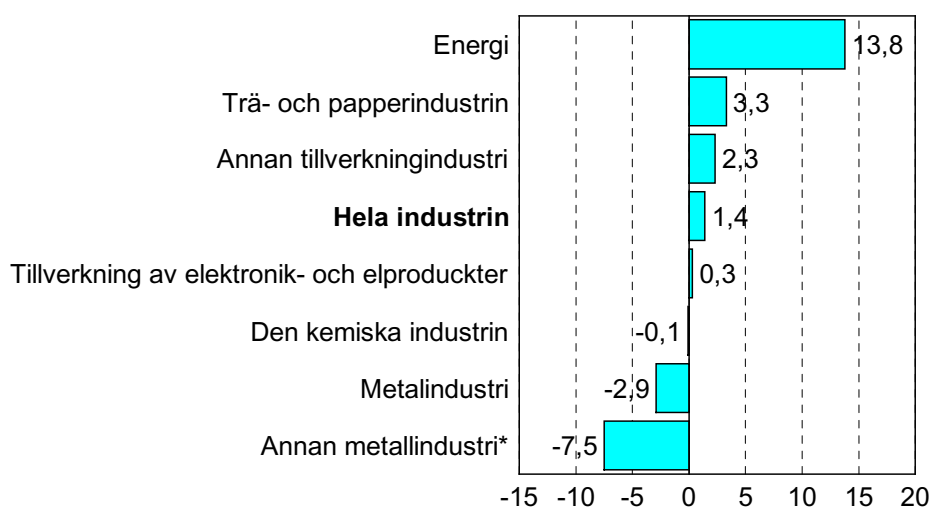
### Den procentuella säsongrensade förändringen i volymen av industriproduktionen jämfört med föregående månad



## Industriproduktionen ökade med 1,4 procent från året innan

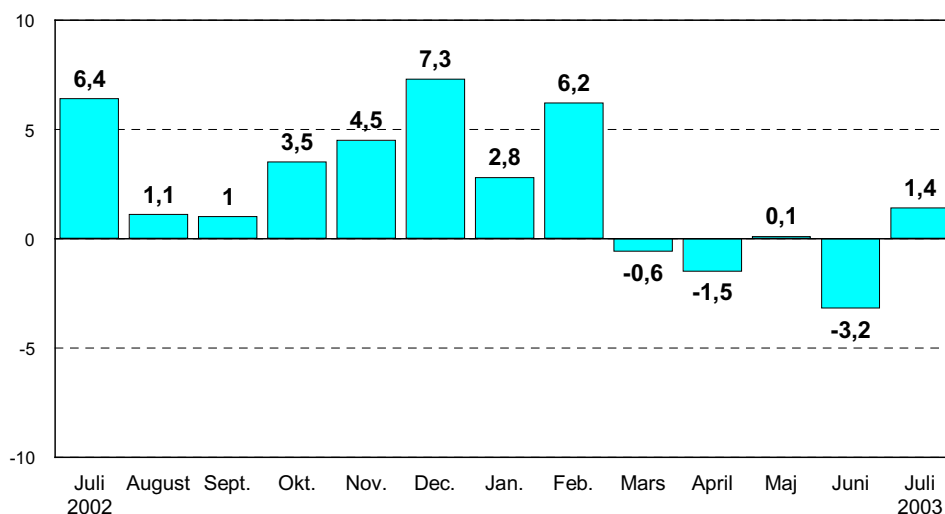
I juli 2003 var den säsongrensade industriproduktionen 1,4 procent större än i juli 2002. Hettan i juli ökade delvis industriproduktionen. Detta kunde ses i torvupptagningen, som fördubblades från juli i fjol. Produktionen inom energiförsörjningen ökade i juli med nästan 14 procent. Tillverkningen av livsmedel och drycker ökade med 4 procent. Produktionen minskade mest inom den övriga metallindustrin, dvs. med 7,5 procent. Den säsongrensade produktionen under januari–juli ökade med drygt en halv procent från motsvarande period i fjol.

## Den procentuella säsongrensade förändringen i volymen av industriproduktionen 7/2002–7/2003



\*Metallindustrin exkl. tillverkningen av elektronik- och elprodukter

## Den procentuella säsongrensade förändringen i volymen av industriproduktionen jämfört med motsvarande månad året innan



Inom fabriksindustrin var kapacitetsutnyttjandegraden i juli närmare 73 procent, vilket var 2,2 procentenheter mindre än i juli 2002. Inom massa- och pappersindustrin var utnyttjandegraden 92 procent, inom metallindustrin något under 70 och inom den kemiska industrin 73 procent. Utnyttjandegraden inom den övriga fabriksindustrin var 64 procent.

De reviderade uppgifterna för juli publiceras tillsammans med uppgifterna om industriproduktionen för augusti 30.9.2003 kl. 8.00. På grund av den metod som används kan de säsongrensade uppgifterna för föregående månader förändras, trots att de ursprungliga uppgifterna inte justerats.

Mer detaljerade uppgifter om volymindexet för industriproduktionen och om beräkningsmetoden finns under adress: <http://tilastokeskus.fi/tk/ys/teolltuot.html>

**Källa: Volymindex för industriproduktionen 2003, juli. Statistikcentralen**  
**Statistiktjänsten StatFin under adress [statfin.stat.fi](http://statfin.stat.fi)**