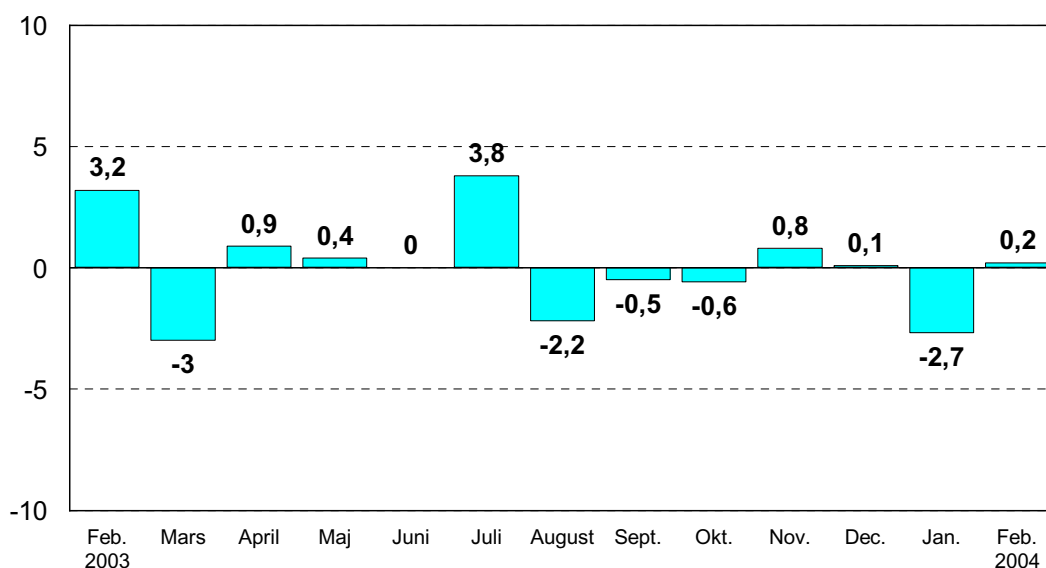


Förfrågningar: Kari Rautio (09) 1734 2479, kari.rautio@tilastokeskus.fi
Ansvarig statistikdirektör: Ilkka Hyppönen

Industriproduktionen ökade i februari med 0,2 procent från januari

Enligt Statistikcentralen var den säsongrensade industriproduktionen 0,2 procent större i februari 2004 än i januari. I januari minskade den säsongrensade produktionen med 2,7 procent från december.

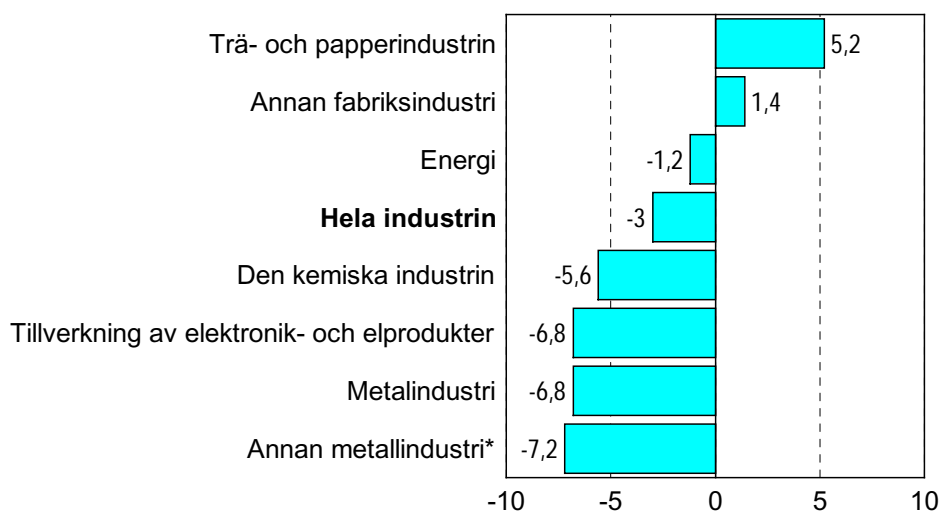
Den procentuella säsongrensade förändringen i volymen av industriproduktionen från föregående månad



Industriproduktionen minskade i februari med 3 procent från i fjol

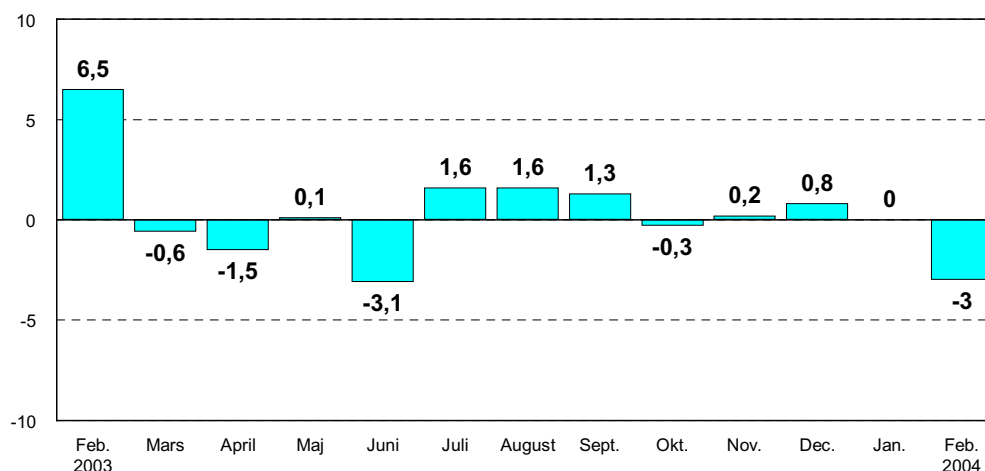
I februari 2004 var den säsongrensade industriproduktionen 3 procent mindre än i februari 2003. Produktionen minskade mest inom metallindustrin, med drygt 7 procent. Tillverkningen av elektronik- och elprodukter minskade också i februari med nästan 7 procent från året innan. Produktionen inom den kemiska industrin var något under 6 procent mindre än i februari i fjol. Produktionen inom trä- och pappersindustrin ökade fortsättningsvis kraftigt, med drygt 5 procent. Också produktionen inom den övriga fabriksindustrin ökade i februari med drygt en procent.

Den procentuella säsongrensade förändringen i volymen av industriproduktionen 02/2003–02/2004



*Metallindustrin exkl. tillverkningen av elektronik- och elprodukter

Den procentuella säsongrensade förändringen i volymen av industriproduktionen från motsvarande månad året innan



Inom fabriksindustrin var kapacitetsutnyttjandegraden i februari närmare 83 procent, vilket var en procentenhet mera än i februari 2003. Inom massa- och pappersindustrin var utnyttjandegraden 93 procent, inom metallindustrin 84 och inom den kemiska industrin 77 procent. Utnyttjandegraden inom den övriga fabriksindustrin var drygt 76 procent.

De reviderade uppgifterna för februari publiceras tillsammans med uppgifterna om industriproduktionen för mars 30.4.2004 kl. 8.00. På grund av den metod som används kan de säsongrensade uppgifterna för föregående månader förändras, trots att de ursprungliga uppgifterna inte justerats.

Mer detaljerade uppgifter om volymindexet för industriproduktionen och om beräkningsmetoden finns under adress: <http://tilastokeskus.fi/tk/ys/teolltuot.html>

Källa: Volymindex för industriproduktionen 2004, februari. Statistikcentralen Statistiktjänsten StatFin under adress statfin.stat.fi