

Aloittaneet ja lopettaneet yritykset

Aloittaneiden yritysten määrä väheni hieman edelliseen vuoteen verrattuna – lopettaneiden yritysten määrä jatkoi nousuaan

Aloittaneiden yritysten määrä laski 0,5 prosenttia vuoden 2008 toisella neljänneksellä. Eniten yrityksiä aloitti toimialakohtaisesti kiinteistö- ja liike-elämän palveluissa, ja maakuntakohtaisesti aloittaneita yrityksiä oli yrityskantaan suhteutettuna eniten Uudellamaalla. Lopettaneiden yritysten määrä jatkoi nousuaan vuoden 2008 ensimmäisellä neljänneksellä, kuten kolmen aikaisemmankin vuoden vastaavana ajankohtana – nousua oli 3,5 prosenttia edellisen vuoden vastaavaan ajankohtaan. Lopettaneita yrityksiä oli niin ikään eniten toimialakohtaisesti kiinteistö- ja liike-elämän palveluissa ja maakuntakohtaisesti yrityskantaan suhteutettuna eniten Kymenlaaksossa. Oikeudellisen muodon mukaan, yhtiömuotona luonnollinen henkilö, yrityksiä aloitti neljä prosenttia vähemmän, kun taas osakeyhtiöitä aloitti kolme prosenttia enemmän edellisen vuoden vastaavaan ajankohtaan nähden.

Aloittaneet yritykset 2. neljännes 2008

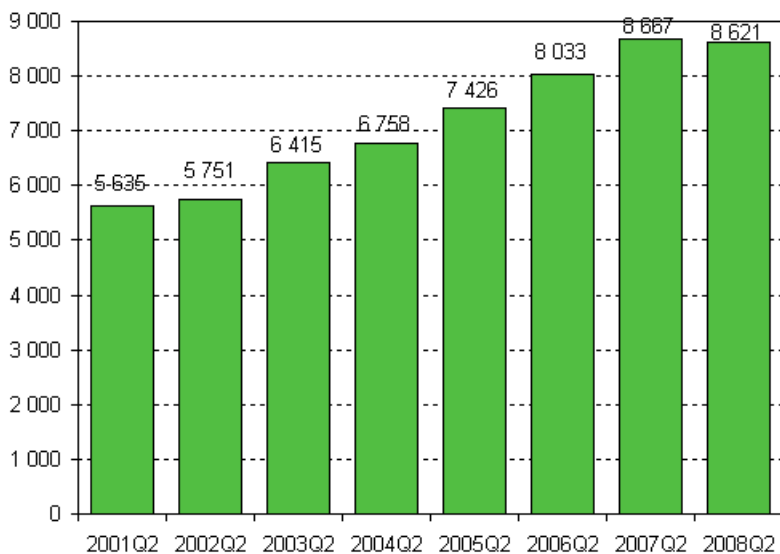
Tilastokeskuksen mukaan 8 621 yritystä aloitti toimintansa vuoden 2008 toisella neljänneksellä. Aloittaneiden yritysten lukumäärä on vähentynyt 0,5 prosenttia verrattuna vuoden 2007 vastaavaan neljännekseen, jolloin toimintansa aloitti 8 667 yritystä. Aloittaneiden yritysten osuus koko yrityskannasta oli 2,8 prosenttia vuoden 2008 toisella neljänneksellä.

Eniten uusia yrityksiä aloitti kiinteistö- ja liike-elämän palveluissa, kun toimialalla aloitti 2 489 uutta yritystä eli 28,9 % kaikista toisella neljänneksellä aloittaneista yrityksistä. Rakentamisen toimialalla aloitti 1 703 yritystä (19,8 %) ja kaupan toimialalla 1 434 (16,6 %).

Maakuntakohtaisen tarkastelun perusteella lukumääräisesti eniten uusia yrityksiä syntyi Uudellamaalla, jossa aloittavia yrityksiä oli 2 862. Yrityskannan kokoon suhteutettuna aloittavia yrityksiä oli eniten Uudellamaalla (3,2 %).

Kuntakohtaisesti tarkasteltuna vuoden 2008 toisella neljänneksellä aloittaneita yrityksiä oli eniten Helsingissä (1 492), Espoossa (416), Tampereella (385) ja Vantaalla (302). Vuoden 2007 toiseen neljännekseen verrattuna aloittaneiden yritysten määrä lisääntyi eniten Helsingissä (130) ja väheni eniten Porvoossa (-30).

Aloittaneet yritykset, 2. neljännes 2001–2008



Lopettaneet yritykset 1. neljännes 2008

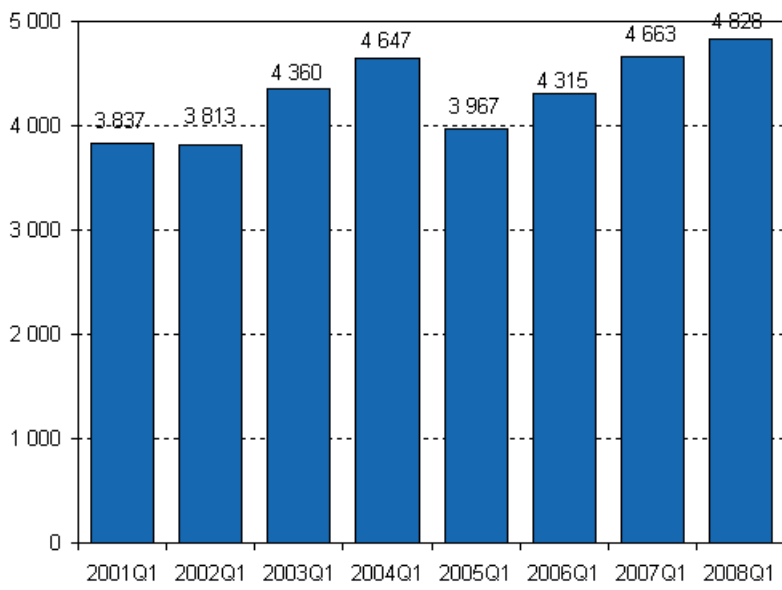
Tilastokeskuksen mukaan vuoden 2008 ensimmäisellä neljänneksellä toimintansa lopetti 4 828 yritystä. Edellisen vuoden ensimmäiseen neljännekseen verrattuna lopettaneiden yritysten määrä on lisääntynyt 3,5 prosenttia, kun vuoden 2007 ensimmäisellä neljänneksellä toimintansa lopetti 4 663 yritystä. Lopettaneiden yritysten osuus koko yrityskannasta oli 1,6 prosenttia vuoden 2008 tammi-maaliskuussa.

Lopettaneita yrityksiä oli eniten kiinteistö- ja liike-elämän palveluissa, jossa lopettaneita yrityksiä oli 1 169 (24,2 %). Kaupan toimialalla toimintansa lopetti 1 141 yritystä (23,6%) ja rakentamisen toimialalla 762 (15,8 %).

Maakuntakohtaisen tarkastelun perusteella vuoden 2008 ensimmäisellä neljänneksellä toimintansa lopettaneita yrityksiä oli lukumääräisesti eniten Uudellamaalla, jossa niitä oli 1 588. Yrityskannan kokoon suhteutettuna lopettaneita yrityksiä oli eniten Kymenlaaksossa (2,0 %).

Kuntaakohtaisesti tarkasteltuna vuoden 2008 ensimmäisellä neljänneksellä lopettaneita yrityksiä oli eniten Helsingissä (790), Espoossa (250) ja Tampereella (196). Vuoden 2007 ensimmäiseen neljännekseen verrattuna lopettaneiden yritysten määrä lisääntyi eniten Helsingissä (32) vastaavasti väheni eniten Espoossa (-45) yritystä.

Lopettaneet yritykset, 1. neljännes 2001–2008



Sisällys

Lopettaneiden yritysten määrä edelleen nousussa.....	5
Aloittaneet yritykset vuoden 2008 toisella neljänneksellä.....	5
Maakunnittaiset tiedot.....	6
Seutukunnittaiset tiedot.....	8
TE-keskusalueittaiset tiedot.....	8
Kuntakohtaiset tiedot.....	8
Oikeudellisen muodon mukaiset tiedot.....	9
Lopettaneet yritykset vuoden 2008 ensimmäisellä neljänneksellä.....	9
Maakunnittaiset tiedot.....	10
Seutukunnittaiset tiedot.....	12
TE-keskusalueittaiset tiedot.....	12
Kuntakohtaiset tiedot.....	12
Oikeudellisen muodon mukaiset tiedot.....	13
Konkurssit.....	13
Laatuseloste.....	14

Lopettaneiden yritysten määrä edelleen nousussa

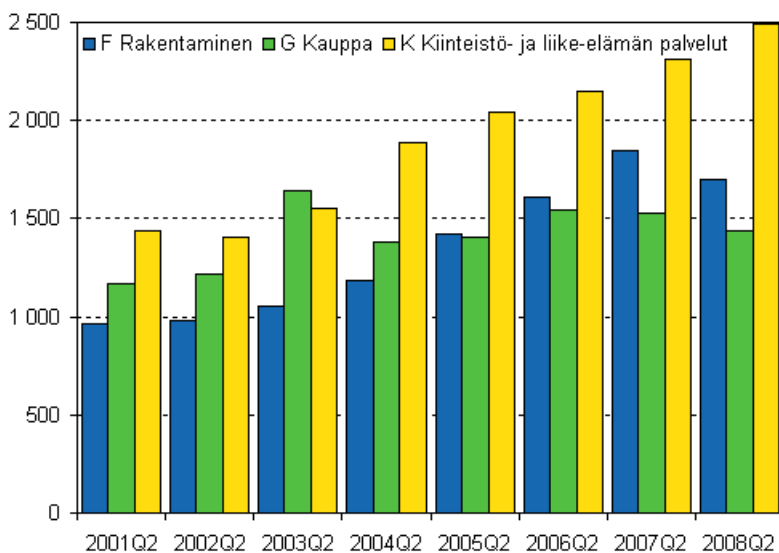
Aloittaneet yritykset vuoden 2008 toisella neljänneksellä

Toimialoittaiset tiedot

Vuoden 2008 toisella neljänneksellä 8 621 uutta yritystä aloitti toimintansa. Eniten uusia yrityksiä aloitti kiinteistö- ja liike-elämän palveluissa, jossa toimintansa aloitti 2 489 yritystä eli 28,9 prosenttia kaikista neljänneksellä aloittaneista yrityksistä. Rakentamisen toimialalla aloitti 1 703 yritystä (19,8 %) ja kaupan toimialalla aloitti 1 434 yritystä (16,6 %). Aloittaneita yrityksiä oli lukumääräisesti vähemmän kuin vuoden 2007 toisella neljänneksellä (8 667). Aloittaneiden yritysten määrä vähentyi 0,5 prosenttia.

Vuoden 2008 toisella neljänneksellä koko yrityskannasta uusia yrityksiä oli keskimäärin 2,8 prosenttia, kun vuotta aikaisemmin vastaava luku oli 3,0 prosenttia. Suurista toimialoista suhteessa yrityskantaan eniten yrityksiä perustettiin rakentamisen toimialalla (3,7 %).

Kuvio 1. Aloittaneet yritykset kolmella suurimmalla toimialalla, 2. neljännes 2001–2008



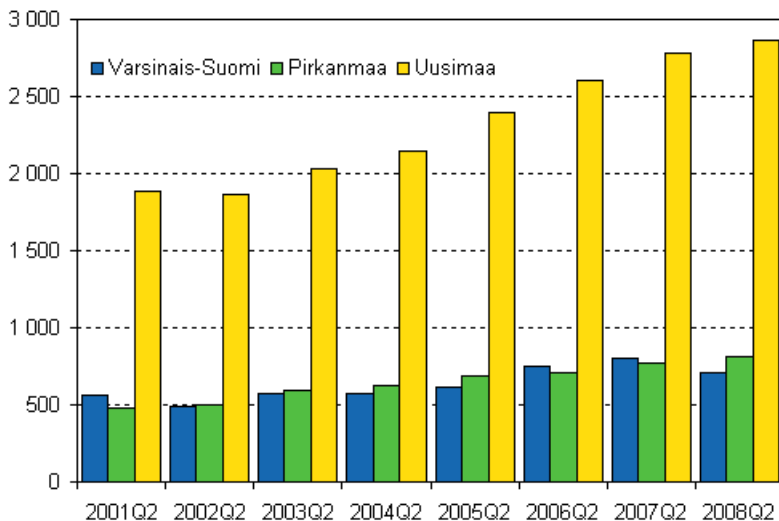
Taulukko 1. Aloittaneet yritykset toimialoittain, 2. neljännes 2008

Toimiala	Aloittaneet yritykset 2. neljännes	Osuus yrityskannasta, %
YHTEENSÄ	8 621	2,8
K Kiinteistö-, vuokraus-, tutkimus- ja liike-elämän palvelut	2 489	3,1
F Rakentaminen	1 703	3,7
G Tukku-, väh.kaup; moot.ajon.; henk.koht., kotital.esin. korj.	1 434	2,5
O Muut yhteiskunnalliset ja henkilökohtaiset palvelut	882	3,5
D Teollisuus	544	1,8
I Kuljetus, varastointi ja tietoliikenne	434	1,7
H Majoitus- ja ravitsemistoiminta	425	3,6
N Terveystieteiden- ja sosiaalipalvelut	260	3,1
A Maatalous, riistatalous ja metsätalous	225	2,5
J Rahoitustoiminta	112	3,7
M Koulutus	61	2,3
E Sähkö-, kaas- ja vesihuolto	17	1,1
C Kaivostoiminta ja louhinta	16	1,4
X Toimiala tuntematon	10	20,4
B Kalatalous	5	1,2
L Julkinen hallinto ja maanpuolustus; pakollinen sosiaalivakuutus	2	2,5
P Työnant.kotital.; kotital. tuott. tav. ja palv. omaan käyttöön	2	4,9

Maakunnittaiset tiedot

Vuoden 2008 toisella neljänneksellä lukumääräisesti eniten uusia yrityksiä aloitti Uudellamaalla (2 862). Yrityksiä aloitti myös melko runsaasti Pirkanmaalla (809) ja Varsinais-Suomessa (713). Yrityskantaan suhteutettuna eniten aloittaneita yrityksiä oli Uudellamaalla (3,2 %), kun taas vuoden 2007 vastaavana ajankohtana yrityksiä aloitti eniten Itä-Uudellamaalla (3,5 %).

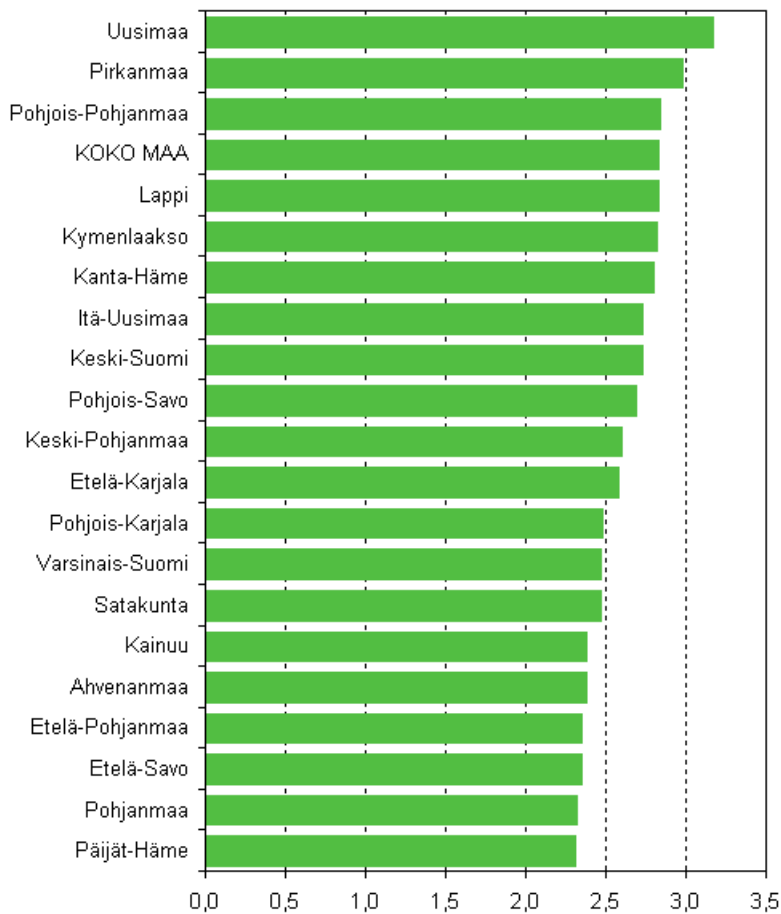
Kuvio 2. Aloittaneet yritykset kolmessa suurimmassa maakunnassa, 2. neljännes 2001–2008



Taulukko 2. Aloittaneet yritykset maakunnittain, 2. neljännes 2008. (Koko maan luvut sisältävät myös alueluokat Tuntematon ja Ulkomaat)

Maakunta	Aloittaneet yritykset 2. neljännes	Osuus yrityskannasta, %	Aloittaneiden määrän muutos 2/08 - 2/07
KOKO MAA	8 621	2,8	-46
Uudenmaan maakunta	2 862	3,2	81
Pirkanmaan maakunta	809	3,0	33
Varsinais-Suomen maakunta	713	2,5	-88
Pohjois-Pohjanmaan maakunta	487	2,8	-22
Keski-Suomen maakunta	370	2,7	-1
Satakunnan maakunta	325	2,5	-11
Pohjois-Savon maakunta	317	2,7	-4
Etelä-Pohjanmaan maakunta	292	2,4	16
Lapin maakunta	283	2,8	18
Kanta-Hämeen maakunta	262	2,8	-9
Päijät-Hämeen maakunta	260	2,3	-63
Kymenlaakson maakunta	243	2,8	17
Pohjanmaan maakunta	241	2,3	14
Etelä-Savon maakunta	200	2,3	-41
Pohjois-Karjalan maakunta	195	2,5	-30
Itä-Uudenmaan maakunta	173	2,7	-38
Etelä-Karjalan maakunta	165	2,6	7
Keski-Pohjanmaan maakunta	103	2,6	11
Kainuun maakunta	86	2,4	-14
Ahvenanmaa	57	2,4	4

Kuvio 3. Aloittaneet yritykset maakunnittain suhteessa yrityskantaan, 2. neljännes 2008, %



Seutukunnittaiset tiedot

Vuoden 2008 toisella neljänneksellä eniten yrityksiä syntyi Helsingin seutukuntaan (2 641), Tampereen seutukuntaan (573) ja Turun seutukuntaan (465). Yrityskantaan suhteutettuna eniten yrityksiä aloitti Rovaniemen seutukunnassa, 3,4 prosenttia sekä Oulunkaaren ja Etelä-Pirkanmaan seutukunnissa, molemmissa 3,3 prosenttia.

TE-keskusalueittaiset tiedot

Vuoden 2008 toisella neljänneksellä eniten yrityksiä syntyi Uudenmaan TE-keskusalueella (3 035) ja vähiten Kainuun TE-keskusalueella (86). Yrityskantaan suhteutettuna eniten yrityksiä aloitti Uudenmaan (3,1 %) TE-keskusalueella ja vähiten Etelä-Savon TE-keskusalueella (2,3 %).

Kuntakohtaiset tiedot

Vuoden 2008 toisella neljänneksellä eniten yrityksiä aloitti Helsingissä (1 492), Espoossa (416), Tampereella (385), Vantaalla (302) ja Turussa (292). Vuoden 2007 toiseen neljännekseen verrattuna aloittaneiden yritysten määrä lisääntyi eniten Helsingissä (130) ja väheni eniten Porvoossa (-30).

Taulukko 3. Aloittaneet yritykset kunnittain, 2. neljännes 2008. Mukana 20 kuntaa, joissa eniten aloittaneita yrityksiä. (Koko maan luvut sisältävät myös alueluokat Tuntematon ja Ulkomaat)

Kunta	Aloittaneet yritykset 2. neljännes	Osuus yrityskannasta, %	Aloittaneiden määrän muutos 2/08 - 2/07
KOKO MAA	8 621	2,8	-46
091 Helsinki	1 492	3,4	130
049 Espoo	416	3,1	16
837 Tampere	385	3,3	13
092 Vantaa	302	3,1	-18
853 Turku	292	2,8	-6
564 Oulu	184	3,2	-29
179 Jyväskylä	146	3,5	17
398 Lahti	138	2,5	-25
297 Kuopio	121	3,0	9
609 Pori	97	2,4	-24
698 Rovaniemi	97	3,4	14
109 Hämeenlinna	86	3,4	12
285 Kotka	79	3,1	30
167 Joensuu	77	2,8	-20
638 Porvoo	76	2,6	-30
405 Lappeenranta	75	2,6	11
186 Järvenpää	73	3,7	3
106 Hyvinkää	70	2,9	1
905 Vaasa	69	2,4	-12
491 Mikkeli	62	2,5	-4

Taulukko 4. Aloittaneet yritykset kunnittain, 2. neljännes 2001–2008. Mukana 10 kuntaa, joissa eniten aloittaneita yrityksiä

Kunta	2001Q2	2002Q2	2003Q2	2004Q2	2005Q2	2006Q2	2007Q2	2008Q2
091 Helsinki	995	945	999	1 066	1 126	1 308	1 362	1 492
049 Espoo	253	260	306	330	378	387	400	416
837 Tampere	223	240	265	312	325	314	372	385
092 Vantaa	182	207	243	233	246	298	320	302
853 Turku	217	182	204	224	253	284	298	292
564 Oulu	98	127	130	118	139	162	213	184
179 Jyväskylä	89	89	97	111	148	107	129	146
398 Lahti	100	94	114	121	142	164	163	138
297 Kuopio	81	94	91	90	94	115	112	121
609 Pori	88	91	107	95	102	114	121	97

Oikeudellisen muodon mukaiset tiedot

Oikeudellisen muodon mukaan tarkasteltuna vuoden 2008 ensimmäisellä neljänneksellä toimintansa aloitti 5 840 liikkeen- tai ammatinharjoittajayritystä (yhtiömuotona luonnollinen henkilö), 4 127 osakeyhtiötä ja 428 kommandiittiyhtiötä. Aloittaneista yrityksistä oli oikeudelliselta muodoltaan 53,1 prosenttia luonnollisia henkilöitä ja 37,5 prosenttia osakeyhtiöitä.

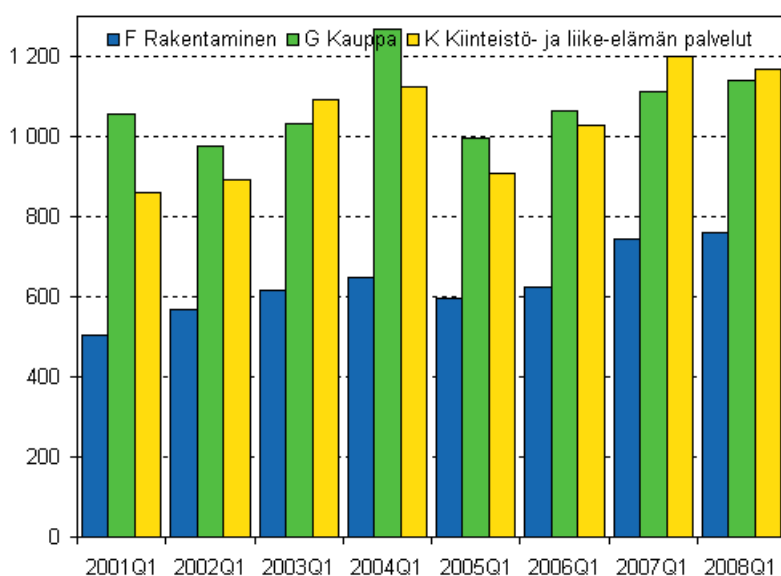
Lopettaneet yritykset vuoden 2008 ensimmäisellä neljänneksellä

Toimialoittaiset tiedot

Vuoden 2008 ensimmäisellä neljänneksellä 4 828 yritystä lopetti toimintansa. Eniten yrityksiä lopetti kiinteistö- ja liike-elämän palveluissa, jossa lopettaneita yrityksiä oli 1 169 (24,2 %). Kaupan toimialalla toimintansa lopetti 1 141 yritystä (23,6 %) ja rakentamisen toimialalla lopetti 762 yritystä (15,8 %). Verrattuna edelliseen vuoteen lopettaneiden yritysten määrä lisääntyi 3,5 prosenttia.

Yrityksiä lopetti suhteessa yrityskantaan vuoden 2008 ensimmäisellä neljänneksellä keskimäärin 1,6 prosenttia, kun vuoden 2007 vastaavana ajankohtana luku oli myös 1,6 prosenttia. Eniten yrityksiä lopetti majoitus- ja ravitsemistoiminnan toimialalla (2,3 %).

Kuvio 4. Lopettaneet yritykset kolmella suurimmalla toimialalla, 1. neljännes 2001–2008



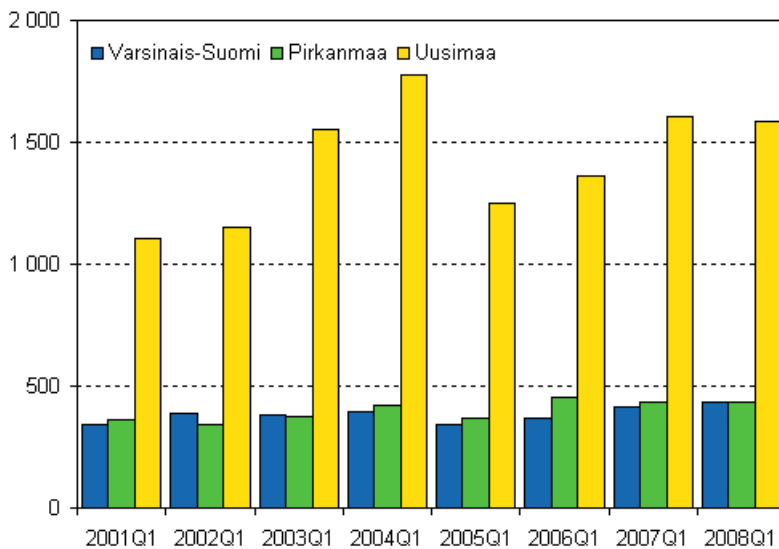
Taulukko 5. Lopettaneet yritykset toimialoittain, 1. neljännes 2008

Toimiala	Lopettaneet yritykset 1. neljännes	Osuus yrityskannasta, %
YHTEENSÄ	4 828	1,6
K Kiinteistö-, vuokraus-, tutkimus- ja liike-elämän palvelut	1 169	1,4
G Tukku-, väh.kaup; moot.ajon.; henk.koht., kotital.esin. korj.	1 141	2,0
F Rakentaminen	762	1,7
O Muut yhteiskunnalliset ja henkilökohtaiset palvelut	420	1,7
D Teollisuus	368	1,2
H Majoitus- ja ravitsemistoiminta	276	2,3
I Kuljetus, varastointi ja tietoliikenne	268	1,0
N Terveystieteiden- ja sosiaalipalvelut	160	1,9
A Maatalous, riistatalous ja metsätalous	145	1,6
J Rahoitustoiminta	55	1,8
M Koulutus	45	1,7
C Kaivostoiminta ja louhinta	8	0,7
E Sähkö-, kaas- ja vesihuolto	5	0,3
B Kalatalous	3	0,7
X Toimiala tuntematon	2	4,1
L Julkinen hallinto ja maanpuolustus; pakollinen sosiaalivakuutus	1	1,3

Maakunnittaiset tiedot

Vuoden 2008 ensimmäisellä neljänneksellä toiminnan lopettaneita yrityksiä oli lukumääräisesti eniten Uudellamaalla (1 588). Yrityksiä lopetti runsaasti myös Pirkanmaalla (433) ja Varsinais-Suomessa (432). Yrityskantaan suhteutettuna lopettaneita yrityksiä oli eniten Kymenlaaksossa (2,0 %), kun vuoden 2007 vastaavana ajankohtana yrityksiä lopetti eniten Uudellamaalla (1,9 %).

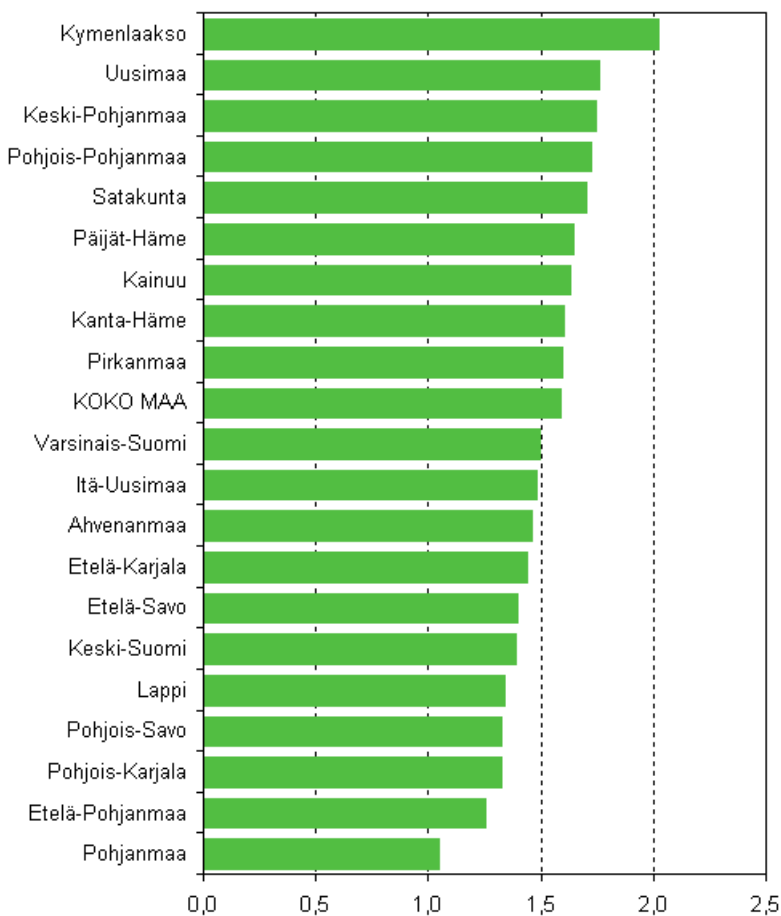
Kuvio 5. Lopettaneet yritykset kolmessa suurimmassa maakunnassa, 1. neljännes 2001–2008



Taulukko 6. Lopettaneet yritykset maakunnittain, 1. neljännes 2008. (Koko maan luvut sisältävät myös alueluokat Tuntematon ja Ulkomaat)

Maakunta	Lopettaneet yritykset 1. neljännes	Osuus yrityskannasta, %	Lopettaneiden määrän muutos 1/08 - 1/07
KOKO MAA	4 828	1,6	165
Uudenmaan maakunta	1 588	1,8	-19
Pirkanmaan maakunta	433	1,6	1
Varsinais-Suomen maakunta	432	1,5	16
Pohjois-Pohjanmaan maakunta	296	1,7	14
Satakunnan maakunta	224	1,7	36
Keski-Suomen maakunta	189	1,4	-28
Päijät-Hämeen maakunta	185	1,6	-4
Kymenlaakson maakunta	174	2,0	40
Pohjois-Savon maakunta	156	1,3	7
Etelä-Pohjanmaan maakunta	156	1,3	14
Kanta-Hämeen maakunta	150	1,6	1
Lapin maakunta	134	1,3	12
Etelä-Savon maakunta	119	1,4	9
Pohjanmaan maakunta	109	1,0	-6
Pohjois-Karjalan maakunta	104	1,3	7
Itä-Uudenmaan maakunta	94	1,5	15
Etelä-Karjalan maakunta	92	1,4	-1
Keski-Pohjanmaan maakunta	69	1,7	15
Kainuun maakunta	59	1,6	14
Ahvenanmaa	35	1,5	10

Kuvio 6. Lopettaneet yritykset maakunnittain suhteessa yrityskantaan, 1. neljännes 2008, %



Seutukunnittaiset tiedot

Vuoden 2008 ensimmäisellä neljänneksellä lukumääräisesti eniten yrityksiä lopetti Helsingin seutukunnassa (1 464). Yrityksiä lopetettiin melko runsaasti myös Tampereen seutukunnassa (301) ja Turun seutukunnassa (295). Yrityskantaan suhteutettuna lopettaneita yrityksiä oli eniten Ålands skärgårds seutukunnassa (3,1 %).

TE-keskusalueittaiset tiedot

Vuoden 2008 ensimmäisellä neljänneksellä lukumääräisesti eniten yrityksiä lopetti Uudenmaan TE-keskusalueella (1 682) ja vähiten Kainuun TE-keskusalueella (59). Yrityskantaan suhteutettuna lopettaneita yrityksiä oli eniten Kaakkois-Suomen TE-keskusalueella (1,8 %) ja vähiten Pohjanmaan TE-keskusalueella (1,2 %).

Kuntakohtaiset tiedot

Vuoden 2008 ensimmäisellä neljänneksellä eniten yrityksiä lopetti Helsingissä (790), Espoossa (250) ja Tampereella (196). Vuoden 2007 ensimmäiseen neljännekseen verrattuna lopettaneiden yritysten määrä lisääntyi eniten Helsingissä (32) ja väheni eniten Espoossa (-45) yritystä.

Taulukko 7. Lopettaneet yritykset kunnittain, 1. neljännes 2008. Mukana 20 kuntaa, joissa eniten lopettaneita yrityksiä. (Koko maan luvut sisältävät myös alueluokat Tuntematon ja Ulkomaat)

Kunta	Lopettaneet yritykset 1. neljännes	Osuus yrityskannasta, %	Lopettaneiden määrän muutos 1/08 - 1/07
KOKO MAA	4 828	1,6	165
091 Helsinki	790	1,8	32
049 Espoo	250	1,9	-45
837 Tampere	196	1,7	-13
853 Turku	187	1,8	-12
092 Vantaa	165	1,7	-15
398 Lahti	95	1,7	-21
564 Oulu	95	1,7	-5
609 Pori	88	2,2	20
179 Jyväskylä	69	1,6	-2
297 Kuopio	54	1,3	9
285 Kotka	52	2,0	4
109 Hämeenlinna	47	1,9	3
698 Rovaniemi	46	1,6	11
106 Hyvinkää	43	1,8	0
186 Järvenpää	43	2,2	4
286 Kouvola	41	2,5	9
405 Lappeenranta	41	1,4	3
491 Mikkeli	41	1,6	13
167 Joensuu	40	1,4	-1
858 Tuusula	40	1,6	9

Taulukko 8. Lopettaneet yritykset kunnittain, 1. neljännes 2001–2008. Mukana 10 kuntaa, joissa eniten lopettaneita yrityksiä

Kunta	2001Q1	2002Q1	2003Q1	2004Q1	2005Q1	2006Q1	2007Q1	2008Q1
091 Helsinki	575	565	868	855	655	678	758	790
049 Espoo	136	187	198	264	169	204	295	250
837 Tampere	195	187	182	216	184	223	209	196
853 Turku	145	168	178	168	132	152	199	187
092 Vantaa	136	119	145	223	135	140	180	165
398 Lahti	106	103	108	99	90	102	116	95
564 Oulu	85	74	67	87	95	100	100	95
609 Pori	55	64	48	61	58	63	68	88
179 Jyväskylä	67	50	71	59	65	77	71	69
297 Kuopio	62	52	83	62	52	52	45	54

Oikeudellisen muodon mukaiset tiedot

Oikeudellisen muodon mukaan tarkasteltuna vuoden 2008 ensimmäisellä neljänneksellä toimintansa lopetti 2 829 liikkeen- tai ammatinharjoittajayritystä (yhtiömuotona luonnollinen henkilö), 1 283 osakeyhtiötä ja 353 kommandiittiyhtiötä. Lopettaneista yrityksistä 58,6 prosenttia oli oikeudelliselta muodoltaan luonnollisia henkilöitä ja 26,6 prosenttia osakeyhtiöitä.

Konkurssit

Tiedot [konkurssista päätoimialoitain](#), alkaen vuodesta 1986 (StatFin).

Laatuseroste

Tilastotietojen relevanssi

Tilasto sisältää tietoja aloittaneiden ja lopettaneiden yritysten määrästä toimialoittain, alueittain ja oikeudellisen muodon mukaan. Tilaston ajanjakso on neljännesvuosi. Tilasto perustuu Tilastokeskuksen yritysrekisteriin sekä rekisterin lähdeaineistoina käytettäviin Verohallinnon rekisteröintitietoihin. Tilasto kattaa yritykset, jotka ovat liiketoiminnasta tai kiinteistön käyttöoikeuden luovutuksesta arvonlisäverovelvollisia tai toimivat työnantajina. Tarkastelun ulkopuolelle jäävät säätiöt, aatteelliset yhdistykset, julkiset viranomaiset ja uskonnolliset yhteisöt. Tilasto sisältää valtion liikelaitokset, mutta ei kuntien liikelaitoksia.

Yrityksen toimiala on määritelty Tilastokeskuksen vahvistaman luokituksen mukaisesti (Toimialaluokitus 2002, Tilastokeskus, Käsikirjoja 4, Helsinki 2002).

Aluetiedot määräytyvät yrityksen kotikunnan perusteella. Yrityksen aluetiedot on määritelty noudattaen uusinta aluejakoa. (Kunnat ja kuntapohjaiset aluejaot, Tilastokeskus, Käsikirjoja 28, Helsinki).

Tilastotutkimuksen menetelmäkuvaus

Aloittaneet ja lopettaneet yritykset -tilasto laaditaan poimimalla tilastointiajankohdan poikkileikkaustilanteen tiedot yritysrekisteristä sekä Verohallinnon rekisteröintitiedoista. Tämän jälkeen tehdään tilastotaulujen muokkaus sekä laaditaan tilastokatsaus uusimman vuosineljänneksen tiedoista. Lisäksi tilastosta laaditaan marraskuussa vuosikatsaus, joka sisältää edellisen koko vuoden tiedot.

Aloittamis- ja lopettamistieto on hallinnollinen. Yrityksen aloittamisajankohta on verovalvonnan alkamisaika. Tieto saadaan verohallinnolta. Lopettamistieto saadaan Tilastokeskuksen omasta tiedustelusta tai verohallinnolta. Yritys merkitään aloittaneeksi, kun yrityksestä tulee työnantaja tai kun se tulee arvonlisäverovelvolliseksi. Vastaavasti yritys katsotaan lopettaneeksi, kun se lakkaa toimimasta sekä työnantajana että arvonlisäverovelvollisena yksikkönä. Yli 18 kuukauden toimimattomuuden jälkeen aktivoituvaa yritys määritetään uudestaan aloittaneeksi ja edeltävä lopetustieto jää voimaan. Mikäli lopettaneeksi merkitty yritys aktivoituu ennen 18 kuukauden ajan täyttymistä, lopetustieto kumotaan ja yritys katsotaan toimivaksi koko ajanjaksolla. Yritys merkitään aloittaneeksi myös silloin, kun se saa uuden yritystunnuksen. Tällöin yritys tulee lasketuksi myös lopettaneiden yritysten tilastoon, sillä vanha yritystunnus lopetetaan rekisteristä. Yritys kirjautuu aloittaneena yrityksenä myös yhtiöittämisen tai fuusion seurauksena. Vastaavasti yritys rekisteröidään lopettaneeksi silloin, kun se sulautuu toiseen yritykseen. Tilaston luvut sisältävät myös tämänkaltaiset epäaidot aloittamiset ja lopettamiset.

Tietojen oikeellisuus ja tarkkuus

Tilasto kuvaa yritysten hallinnollisia aloituksia ja lopetuksia (ks. menetelmäkuvaus yllä). Tämä tarkoittaa sitä, että tietojen tuottamisessa ei ole huomioitu mahdollisia toiminnan siirtymisiä, fuusioita, yhtiöittämisiä tms.

Tilaston taulukoissa oleva tieto "Yrityskanta" on Verohallinnon rekisteröintitietojen perusteella johdettu ko. ajankohtana toiminnassa olleiden yritysten lukumäärä. Sen vertailukelpoisuutta Suomen yritykset -vuositilastoon on selvitetty kohdassa Tilastojen vertailukelpoisuus.

Julkaistujen tietojen ajantasaisuus ja oikea-aikaisuus

Tilasto sisältää tietoja aloittaneiden ja lopettaneiden yritysten määrästä vuosineljänneksittäin. Aloittaneiden yritysten tiedot julkistetaan neljä kuukautta tilastoajanjakson päättymisestä ja lopettaneiden yritysten tiedot seitsemän kuukauden viiveellä. Edellisten neljänneksen tiedot täydentyvät kullakin julkistamiskerralla.

Kutakin ajankohtaa koskevat tiedot kertyvät takautuvasti. Alla oleva esimerkki kuvaa tietojen kertymänopeutta. Esimerkiksi vuoden 2003 aloittamisista oli saatu tieto 98,8 prosentilta lokakuuhun 2004 mennessä. Myös lopettamistiedot kertyvät vastaavalla tavalla.

Tietojen kertymänopeus

Tiedonsaannin ajankohta	Aloittaneet 2003	% lopullisesta	Lopettaneet 2003	% lopullisesta
2004 Heinäkuu	23 483	98,2	21 043	99,2
2004 Lokakuu	23 626	98,8	21 381	100,8
2005 Tammikuu	23 763	99,4	21 526	101,4
2005 Huhtikuu	23 827	99,7	21 397	100,8
2005 Heinäkuu	23 886	99,9	21 230	100
2005 Lokakuu	23 902	100	21 220	100

Tietojen saatavuus ja läpinäkyvyys/selkeys

Tilaston tiedot julkaistaan neljä kertaa vuodessa Tilastokeskuksen palvelusivuilla, www.tilastokeskus.fi/til/aly/index.html.

Tilastojen vertailukelpoisuus

Aloittaneet ja lopettaneet yritykset -tilaston perusta on muuttunut alkaen 05/2007 julkistuksesta. Aiemmin tilaston tiedot johdettiin yritysrekisteriin merkittyjen aloitus- ja lopetustietojen pohjalta. Uudessa menetelmässä tiedot tuotetaan Verohallinnon rekisteröintitietojen pohjalta. Tämän lisäksi tilaston kohdejoukko on laajentunut. Aiemmin kohdejoukkoon sisältyivät yritykset, jotka toimivat työnantajina tai ovat liiketoiminnasta arvonlisäverovelvollisia. Uusi kohdejoukko sisältää myös kiinteistön käyttöoikeuden luovutuksesta alv-velvolliset yritykset. Kohdejoukon laajennus näkyy selvimmin toimialaluokassa 70 Kiinteistöpalvelut.

Aloittaneiden ja lopettaneiden yritysten aiemmin julkaistun tilaston mukainen aikasarja päättyy aloittaneiden yritysten osalta vuoden 2006 toiseen neljännekseen ja lopettaneiden yritysten osalta vuoden 2006 ensimmäiseen neljännekseen. Uuden tilaston mukaiset aikasarjat alkavat vuodesta 2001. Tietyissä toimialaluokissa vertailtavuus aiemmin julkaistuihin tietoihin on erinomainen, mutta menetelmän ja kohdejoukon muutoksista johtuen aikasarjat eivät ole täysin vertailukelpoisia keskenään. Aiemmin julkaistun tilaston aikasarjat ovat edelleen saatavissa tilaston kotisivuilla.

Euroopan Unionin tilastovirasto Eurostat on tuottanut vuodesta 1997 lähtien yritys-demografiatilastoa, joka sisältää tietoa aloittaneista ja lopettaneista yrityksistä EU:n jäsenmaissa. Nämä tiedot tuotetaan eri menetelmällä ja erilaisella rajauksella kuin Suomessa julkistetut tilastot, eivätkä ne siten ole vertailukelpoisia. Eurostat on kehittämässä jäsenmaiden kesken vertailukelpoisia aloittaneiden ja lopettaneiden yritysten tilastoja.

Selkeys ja eheys/yhtenäisyys

Aloittaneet ja lopettaneet -tilaston tieto "Yrityskanta" on Verohallinnon rekisteröintitietojen perusteella johdettu ko. ajankohtana toiminnassa olleiden yritysten lukumäärä, joka kattaa liiketoiminnasta tai kiinteistön käyttöoikeuden luovutuksesta alv-velvolliset yritykset sekä työnantajina toimivat yritykset. Yritysrekisterin vuositilaston "yrityksiä yhteensä" on yritysmäärä vuoden keskiarvotietona ja se poikkeaa em. luvusta seuraavista syistä: se kattaa kaikki yritykset, siis muutkin kuin alv-velvolliset tai työnantajayritykset. Lisäksi mukaan lasketaan yritykset, joiden toiminta-aika tilastovuonna on yli kuusi kuukautta ja joiden liikevaihto tai henkilömäärä ylittää tietyn alarajan. Yritysrekisterin vuositilasto julkaistaan mm. StatFin-palvelussa ja Suomen yritykset -julkaisuna.

Suomen virallinen tilasto
Finlands officiella statistik
Official Statistics of Finland

Yritykset 2008

Lisätietoja

Marketta Kaskirinne-Salo (09) 1734 3542

Janne Peltola (09) 1734 2929

Vastaava tilastojohtaja:

Hannele Orjala

yritys.rekisteri@tilastokeskus.fi

www-osoite

Asiakaspalaute: www.tilastokeskus.fi/palaute

Tilastokeskus, myyntipalvelu
PL 4C
00022 TILASTOKESKUS
puh. (09) 1734 2011
faksi (09) 1734 2500
myynti@tilastokeskus.fi
www.tilastokeskus.fi

ISSN 1796-0479
= Suomen virallinen tilasto
ISSN 1797-0660 (pdf)