

Aloittaneet ja lopettaneet yritykset

Lopettaneiden yritysten määrä nousi huomattavasti

Aloittaneiden yritysten määrä laski 17,5 prosenttia vuoden 2009 ensimmäisellä neljänneksellä. Eniten yrityksiä aloitti toimialakohtaisesti kaupan alalla, ja maakuntakohtaisesti aloittaneita yrityksiä oli yrityskantaan suhteutettuna eniten Uudellamaalla. Lopettaneiden yritysten määrä nousi huomattavasti vuoden 2008 viimeisellä neljänneksellä – kasvua oli 17,6 prosenttia edellisen vuoden vastaavaan ajankohtaan. Lopettaneita yrityksiä oli niin ikään eniten toimialakohtaisesti kaupan alalla ja maakuntakohtaisesti Uudellamaalla. Oikeudellisen muodon mukaan liikkeen- tai ammatinharjoittajayrityksiä (yhtiömuotona luonnollinen henkilö) lopetti 16 prosenttia enemmän ja osakeyhtiöitä lopetti jopa 24,5 prosenttia enemmän edellisen vuoden vastaavaan ajankohtaan nähden. Tilastossa on otettu käyttöön uusi toimialaluokitus TOL 2008.

Aloittaneet yritykset 1. neljännes 2009

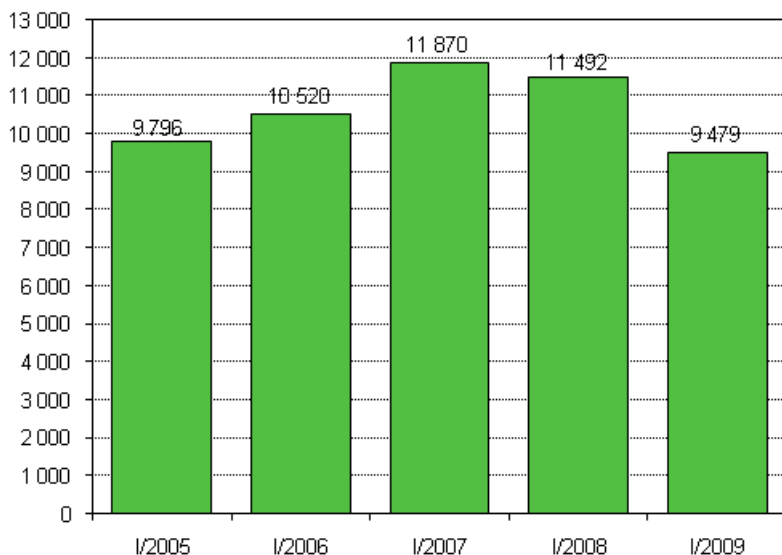
Tilastokeskuksen mukaan 9 479 yritystä aloitti toimintansa vuoden 2009 ensimmäisellä neljänneksellä. Aloittaneiden yritysten lukumäärä on vähentynyt 17,5 prosenttia verrattuna vuoden 2008 vastaavaan neljännekseen, jolloin toimintansa aloitti 11 492 yritystä. Aloittaneiden yritysten osuus koko yrityskannasta oli 3,0 prosenttia vuoden 2009 ensimmäisellä neljänneksellä.

Eniten uusia yrityksiä aloitti kaupan toimialalla, jossa toimintansa aloitti 1 650 uutta yritystä eli 17,4 prosenttia kaikista ensimmäisellä neljänneksellä aloittaneista yrityksistä. Ammatillisen, tieteellisen ja teknisen toiminnan toimialalla 1 514 (16,0 %) ja rakentamisen toimialalla aloitti 1 135 uutta yritystä (12,0 %).

Maakuntakohtaisen tarkastelun perusteella lukumääräisesti eniten uusia yrityksiä syntyi Uudellamaalla, jossa aloittavia yrityksiä oli 3 264. Yrityskannan kokoon suhteutettuna aloittavia yrityksiä oli eniten Uudellamaalla ja Keski-Pohjanmaalla, molemmissa 3,5 prosenttia.

Kuntakohtaisesti tarkasteltuna vuoden 2009 ensimmäisellä neljänneksellä aloittaneita yrityksiä oli eniten Helsingissä (1 710), Espoossa (458), Tampereella (399), Turussa (338) ja Vantaalla (327). Vuoden 2008 ensimmäiseen neljännekseen verrattuna aloittaneiden yritysten määrä lisääntyi eniten Ylöjärvellä, Varkaudessa, Liperissä ja Kiuruvedellä (9) ja väheni eniten Helsingissä (-150).

Aloittaneet yritykset, 1. neljännes 2005–2009



Lopettaneet yritykset 4. neljännes 2008

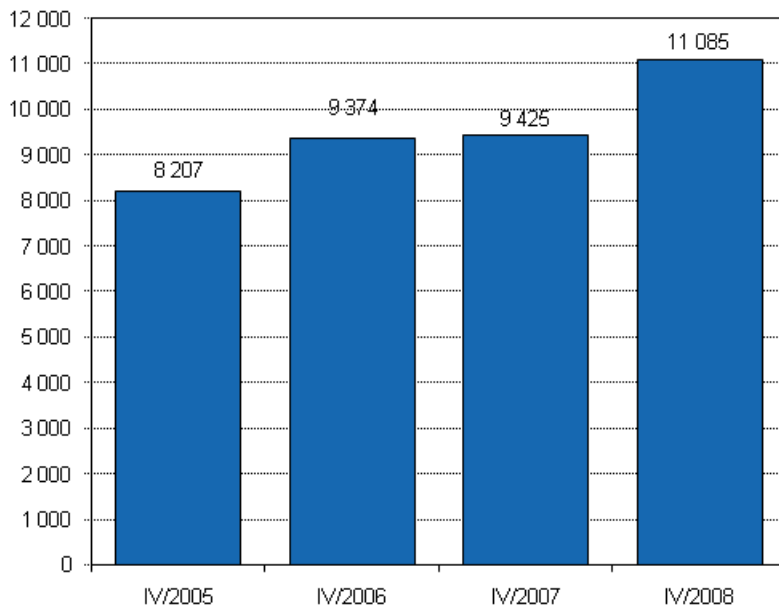
Tilastokeskuksen mukaan vuoden 2008 viimeisellä neljänneksellä toimintansa lopetti 11 085 yritystä. Edellisen vuoden vastaavaan ajankohtaan verrattuna lopettaneiden yritysten määrä lisääntyi 17,6 prosenttia, kun vuoden 2007 viimeisellä neljänneksellä toimintansa lopetti 9 425 yritystä. Lopettaneiden yritysten osuus koko yrityskannasta oli 3,6 prosenttia vuoden 2008 loka-joulukuussa.

Lopettaneita yrityksiä oli eniten kaupan toimialalla, jossa lopettaneita yrityksiä oli 2 252 eli 20,3 % kaikista lopettaneista yrityksistä. Rakentamisen toimialalla lopetti 1 784 yritystä (16,1 %) ja ammatillisen, tieteellisen ja teknisen toiminnan toimialalla 1 624 yritystä (14,7 %).

Maakuntakohtaisen tarkastelun perusteella vuoden 2008 viimeisellä neljänneksellä toimintansa lopettaneita yrityksiä oli lukumääräisesti eniten Uudellamaalla, jossa niitä oli 4 213. Yrityskannan kokoon suhteutettuna lopettaneita yrityksiä oli eniten niin ikään Uudellamaalla (4,5 %).

Kuntakohtaisesti tarkasteltuna vuoden 2008 viimeisellä neljänneksellä lopettaneita yrityksiä oli eniten Helsingissä (2 075), Espoossa (679) ja Vantaalla (421). Vuoden 2007 viimeiseen neljännekseen verrattuna lopettaneiden yritysten määrä lisääntyi eniten Helsingissä (714), Espoossa (261) ja Vantaalla (109), ja vastaavasti väheni eniten Kouvolassa (-25).

Lopettaneet yritykset, 4. neljännes 2005–2008



Suomessa on vuonna 2009 otettu käyttöön uusi tilastollinen toimialaluokitus TOL 2008. Yleistä informaatiota siirtymästä on [TOL 2008 -sivulla](#). Itse TOL 2008 -luokituksesta, sen sisällöstä ja luokitusperiaatteista kerrotaan lähemmin Tilastokeskuksen [luokitus sivuilla](#).

Tässä tilastossa luokitus on otettu käyttöön tästä julkistuksesta eteenpäin. Tietokantapalveluihin on lisätty TOL 2008:n mukaiset tiedot. Uusi TOL 2008:n mukainen aikasarja alkaa vuodesta 2005. TOL 2002:n mukaisia tietoja julkaistaan vielä vuoden 2009 osalta. Tilaston kotisivuilla ja tietokantapalveluissa säilytetään saatavilla myös TOL 2002:n mukaiset tiedot.

Sisällys

Aloittaneiden yritysten määrä väheni ja lopettaneiden nousi yli 17 prosenttia.....	5
Aloittaneet yritykset vuoden 2009 ensimmäisellä neljänneksellä.....	5
Maakunnittaiset tiedot.....	6
Seutukunnittaiset tiedot.....	7
TE-keskusalueittaiset tiedot.....	7
Kuntakohtaiset tiedot.....	7
Oikeudellisen muodon mukaiset tiedot.....	7
Lopettaneet yritykset vuoden 2008 neljännellä neljänneksellä.....	7
Maakunnittaiset tiedot.....	8
Seutukunnittaiset tiedot.....	9
TE-keskusalueittaiset tiedot.....	9
Kuntakohtaiset tiedot.....	9
Oikeudellisen muodon mukaiset tiedot.....	9
Konkurssit.....	9
Laatuseloste.....	10

Aloittaneiden yritysten määrä väheni ja lopettaneiden nousi yli 17 prosenttia

Aloittaneet yritykset vuoden 2009 ensimmäisellä neljänneksellä

Toimialoittaiset tiedot

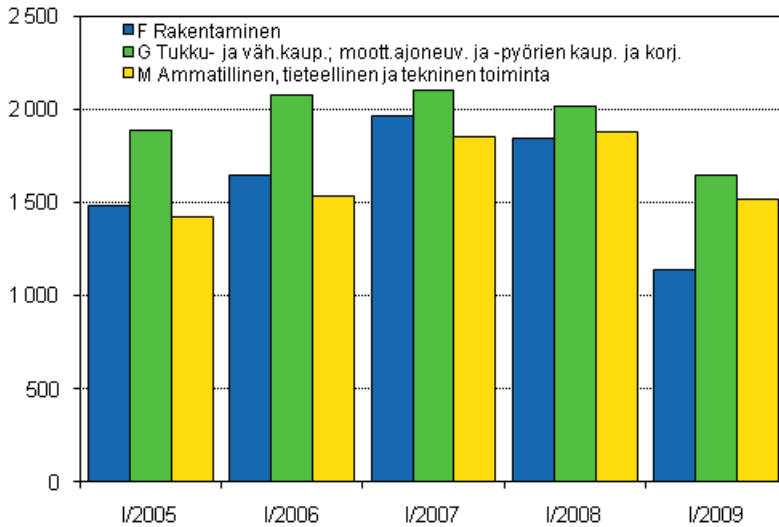
Vuoden 2009 ensimmäisellä neljänneksellä 9 479 uutta yritystä aloitti toimintansa. Eniten uusia yrityksiä aloitti kaupan toimialalla, jossa toimintansa aloitti 1 650 yritystä eli 17,4 prosenttia kaikista neljänneksellä aloittaneista yrityksistä. Ammatillisen, tieteellisen ja teknisen toiminnan toimialalla aloitti 1 514 yritystä (16,0 %) ja rakentamisen toimialalla aloitti 1 135 yritystä (12,0 %). Aloittaneita yrityksiä oli lukumääräisesti 2 013 vähemmän kuin vuoden 2008 ensimmäisellä neljänneksellä (11 492), eli aloittaneiden yritysten määrä väheni 17,5 prosenttia.

Vuoden 2009 ensimmäisellä neljänneksellä koko yrityskannasta uusia yrityksiä oli 3,0 prosenttia, kun vuotta aikaisemmin vastaava luku oli 3,8 prosenttia. Suurista toimialoista suhteessa yrityskantaan eniten yrityksiä perustettiin hallinto- ja tukipalvelutoiminnan toimialalla (4,5 %).

Taulukko 1. Aloittaneet yritykset toimialoittain (TOL 2008), 1. neljännes 2009

Toimiala	Aloittaneet yritykset 1. neljännes	Osuus yrityskannasta, %
YHTEENSÄ	9 479	3,0
G Tukku- ja väh.kaup.; moott.ajoneuv. ja -pyörien kaup. ja korj.	1 650	2,9
M Ammatillinen, tieteellinen ja tekninen toiminta	1 514	3,6
F Rakentaminen	1 135	2,4
N Hallinto- ja tukipalvelutoiminta	689	4,5
S Muu palvelutoiminta	624	3,3
A Maatalous, metsätalous ja kalatalous	584	5,9
C Teollisuus	514	1,9
J Informaatio ja viestintä	478	4,0
I Majoitus- ja ravitsemistoiminta	423	3,5
H Kuljetus ja varastointi	412	1,7
L Kiinteistöalan toiminta	409	1,9
Q Terveys- ja sosiaalipalvelut	356	4,7
R Taiteet, viihde ja virkistys	292	4,7
P Koulutus	177	5,2
K Rahoitus- ja vakuutustoiminta	144	4,4
B Kaivostoiminta ja louhinta	21	1,8
E Viemäri- ja jätevesihuolto; muu ympäristön puhtaanapito	20	1,2
X Toimiala tuntematon	17	50,0
D Sähkö-, kaasu- ja lämpöhuolto, jäähdytysliiketoiminta	16	2,2

Kuvio 1. Aloittaneet yritykset kolmella suurimmalla toimialalla, 1. neljännes 2005–2009



Maakunnittaiset tiedot

Vuoden 2009 ensimmäisellä neljänneksellä lukumääräisesti eniten uusia yrityksiä aloitti Uudellamaalla (3 264) ja seuraavaksi eniten Varsinais-Suomessa (872) ja Pirkanmaalla (852). Yrityskantaan suhteutettuna eniten aloittaneita yrityksiä oli Uudellamaalla ja Keski-Pohjanmaalla, molemmissa 3,5 prosenttia. Vuoden 2008 vastaavana ajankohtana yrityksiä aloitti eniten Uudenmaalla ja Päijät-Hämeessä, molemmissa 4,3 prosenttia.

Taulukko 2. Aloittaneet yritykset maakunnittain, 1. neljännes 2009. (Koko maan luvut sisältävät myös alueluokat Tuntematon ja Ulkomaat)

Maakunta	Aloittaneet yritykset 1. neljännes	Osuus yritys-kannasta, %	Aloittaneiden määrän muutos I/09 - I/08
KOKO MAA	9 479	3,0	-2 013
MANNER-SUOMI	9 218	3,0	-2 001
Uudenmaan maakunta	3 264	3,5	-598
Varsinais-Suomen maakunta	872	3,0	-234
Pirkanmaan maakunta	852	3,1	-82
Pohjois-Pohjanmaan maakunta	519	2,9	-129
Keski-Suomen maakunta	426	3,1	-96
Pohjois-Savon maakunta	346	2,9	-43
Satakunnan maakunta	326	2,4	-107
Etelä-Pohjanmaan maakunta	292	2,3	-94
Pohjanmaan maakunta	279	2,6	-28
Lapin maakunta	259	2,5	-40
Kanta-Hämeen maakunta	258	2,7	-76
Päijät-Hämeen maakunta	258	2,3	-141
Kymenlaakson maakunta	249	2,8	-78
Pohjois-Karjalan maakunta	232	2,9	-26
Etelä-Savon maakunta	214	2,5	-59
Etelä-Karjalan maakunta	180	2,8	-64
Itä-Uudenmaan maakunta	168	2,5	-91
Keski-Pohjanmaan maakunta	141	3,5	3
Kainuun maakunta	83	2,2	-18
AHVENANMAA	54	2,2	-38
Ahvenanmaa	54	2,2	-38

Seutukunnittaiset tiedot

Vuoden 2009 ensimmäisellä neljänneksellä eniten yrityksiä syntyi Helsingin seutukuntaan (3 173), Tampereen seutukuntaan (639) ja Turun seutukuntaan (572). Yrityskantaan suhteutettuna eniten yrityksiä aloitti Äänekosken seutukunnassa, 3,7 prosenttia ja Kokkolan seutukunnassa, 3,6 prosenttia.

TE-keskusalueittaiset tiedot

Vuoden 2009 ensimmäisellä neljänneksellä eniten yrityksiä syntyi Uudenmaan TE-keskusalueella (3 432) ja vähiten Kainuun TE-keskusalueella (83). Yrityskantaan suhteutettuna eniten yrityksiä aloitti Uudenmaan TE-keskusalueella (3,5 %) ja vähiten Kainuun TE-keskusalueella (2,2 %).

Kuntakohtaiset tiedot

Vuoden 2009 ensimmäisellä neljänneksellä eniten yrityksiä aloitti Helsingissä (1 710), Espoossa (458), Tampereella (399), Turussa (338) ja Vantaalla (327). Vuoden 2008 ensimmäiseen neljännekseen verrattuna aloittaneiden yritysten määrä lisääntyi eniten Liperissä, Kiuruvedellä, Varkaudella ja Ylöjärvellä (9) sekä väheni eniten Helsingissä (-150) ja Espoossa (-130).

Oikeudellisen muodon mukaiset tiedot

Oikeudellisen muodon mukaan tarkasteltuna vuoden 2009 ensimmäisellä neljänneksellä toimintansa aloitti 5 115 liikkeen- tai ammatinharjoittajayritystä (yhtiömuotona luonnollinen henkilö), 3 423 osakeyhtiötä ja 338 kommandiittiyhtiötä. Aloittaneista yrityksistä 54,0 prosenttia oli oikeudelliselta muodoltaan luonnollisia henkilöitä ja 36,1 prosenttia osakeyhtiöitä.

Lopettaneet yritykset vuoden 2008 neljännellä neljänneksellä

Toimialoittaiset tiedot

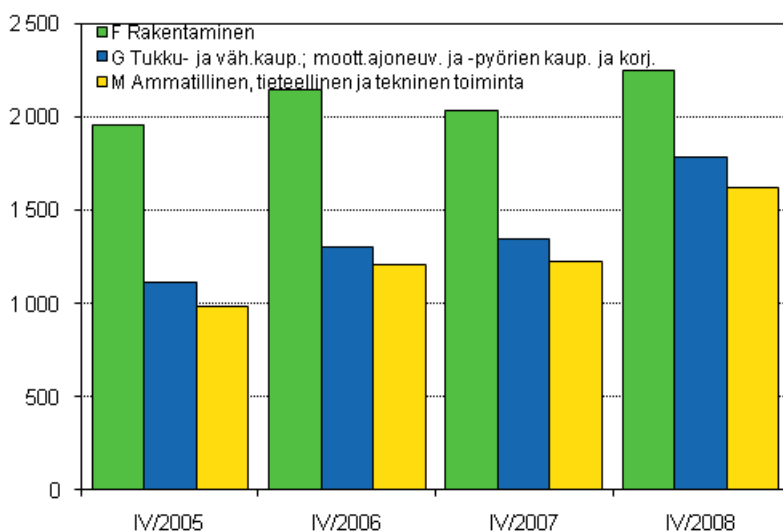
Vuoden 2008 viimeisellä neljänneksellä 11 085 yritystä lopetti toimintansa. Verrattuna edellisen vuoden vastaavaan ajankohtaan lopettaneiden yritysten määrä lisääntyi 17,6 prosenttia. Eniten yrityksiä lopetti kaupan toimialalla, jossa lopettaneita yrityksiä oli 2 252 eli 20,3 prosenttia kaikista viimeisellä neljänneksellä lopettaneista yrityksistä. Rakentamisen toimialalla toimintansa lopetti 1 784 yritystä (16,1 %) ja ammatillisen, tieteellisen ja teknisen toiminnan toimialalla lopetti 1 624 yritystä (14,7 %).

Yrityksiä lopetti suhteessa yrityskantaan vuoden 2008 viimeisellä neljänneksellä 3,6 prosenttia. Vuoden 2007 vastaavana ajankohtana luku oli 3,1 prosenttia. Suurista toimialoista suhteessa yrityskantaan eniten yrityksiä lopetti hallinto- ja tukipalvelutoiminnan toimialalla (4,5 %).

Taulukko 3. Lopettaneet yritykset toimialoittain (TOL 2008), 4. neljännes 2008

Toimiala	Lopettaneet yritykset 4. neljännes	Osuus yrityskannasta, %
YHTEENSÄ	11 085	3,6
G Tukku- ja väh.kaup.; moott.ajoneuv. ja -pyörien kaup. ja korj.	2 252	4,0
F Rakentaminen	1 784	3,8
M Ammatillinen, tieteellinen ja tekninen toiminta	1 624	3,9
C Teollisuus	764	2,8
N Hallinto- ja tukipalvelutoiminta	698	4,5
L Kiinteistöalan toiminta	620	2,8
S Muu palvelutoiminta	612	3,2
J Informaatio ja viestintä	516	4,3
H Kuljetus ja varastointi	495	2,1
I Majoitus- ja ravitsemistoiminta	467	3,9
A Maatalous, metsätalous ja kalatalous	303	3,1
Q Terveys- ja sosiaalipalvelut	297	3,9
R Taiteet, viihde ja virkistys	290	4,6
K Rahoitus- ja vakuutustoiminta	163	5,0
P Koulutus	122	3,6
B Kaivostoiminta ja louhinta	33	2,8
E Viemäri- ja jätevesihuolto; muu ympäristön puhtaanapito	21	1,3
D Sähkö-, kaasu- ja lämpöhuolto, jäähdytysliiketoiminta	17	2,3

Kuvio 2. Lopettaneet yritykset kolmella suurimmalla toimialalla, 4. neljännes 2005–2008



Maakunnittaiset tiedot

Vuoden 2008 viimeisellä neljänneksellä toiminnan lopettaneita yrityksiä oli lukumääräisesti eniten Uudellamaalla (4 213) ja seuraavaksi eniten Pirkanmaalla (849) ja Varsinais-Suomessa (832). Yrityskantaan suhteutettuna lopettaneita yrityksiä oli eniten Uudellamaalla (4,5 %), Pohjois-Savossa (3,8 %) ja Itä-Uudellamaalla (3,7 %). Vuoden 2007 vastaavana ajankohtana yrityksiä lopetti eniten Ahvenanmaalla (3,7 %).

Taulukko 4. Lopettaneet yritykset maakunnittain, 4. neljännes 2008. (Koko maan luvut sisältävät myös alueluokat Tuntematon ja Ulkomaa)

Maakunta	Lopettaneet yritykset 4. neljännes	Osuus yritys-kannasta, %	Lopettaneiden määrän muutos IV/08 - IV/07
KOKO MAA	11 085	3,6	1 660
MANNER-SUOMI	10 943	3,6	1 679
Uudenmaan maakunta	4 213	4,5	1 400
Pirkanmaan maakunta	849	3,0	27
Varsinais-Suomen maakunta	832	2,8	34
Pohjois-Pohjanmaan maakunta	564	3,2	23
Keski-Suomen maakunta	466	3,4	1
Pohjois-Savon maakunta	454	3,8	70
Pohjanmaan maakunta	381	3,6	111
Satakunnan maakunta	374	2,8	-7
Päijät-Hämeen maakunta	369	3,2	16
Etelä-Pohjanmaan maakunta	356	2,8	-44
Kanta-Hämeen maakunta	334	3,5	23
Lapin maakunta	325	3,2	27
Etelä-Savon maakunta	279	3,2	11
Kymenlaakson maakunta	264	3,0	-26
Itä-Uudenmaan maakunta	246	3,7	28
Pohjois-Karjalan maakunta	216	2,7	7
Etelä-Karjalan maakunta	189	2,9	-24
Keski-Pohjanmaan maakunta	119	3,0	1
Kainuun maakunta	113	3,0	1
AHVENANMAA	69	2,8	-20
Ahvenanmaa	69	2,8	-20

Seutukunnittaiset tiedot

Vuoden 2008 viimeisellä neljänneksellä lukumääräisesti eniten yrityksiä lopetti Helsingin seutukunnassa (4 095). Yrityksiä lopetettiin melko runsaasti myös Tampereen seutukunnassa (605) ja Turun seutukunnassa (537). Yrityskantaan suhteutettuna lopettaneita yrityksiä oli eniten Kyrönmaan seutukunnassa (4,7 %).

TE-keskusalueittaiset tiedot

Vuoden 2008 viimeisellä neljänneksellä lukumääräisesti eniten yrityksiä lopetti Uudenmaan TE-keskusalueella (4 459) ja vähiten Kainuun TE-keskusalueella (113). Yrityskantaan suhteutettuna lopettaneita yrityksiä oli eniten Uudenmaan TE-keskusalueella (4,5 %) ja vähiten Pohjois-Karjalan TE-keskusalueella (2,7 %).

Kuntakohtaiset tiedot

Vuoden 2008 viimeisellä neljänneksellä eniten yrityksiä lopetti Helsingissä (2 075), Espoossa (679) ja Vantaalla (421). Vuoden 2007 viimeiseen neljännekseen verrattuna lopettaneiden yritysten määrä lisääntyi eniten Helsingissä (714), Espoossa (261) ja Vantaalla (109), ja väheni eniten Kouvolassa (-25).

Oikeudellisen muodon mukaiset tiedot

Oikeudellisen muodon mukaan tarkasteltuna vuoden 2008 viimeisellä neljänneksellä toimintansa lopetti 6 181 liikkeen- tai ammatinharjoittajayritystä (yhtiömuotona luonnollinen henkilö), 3 350 osakeyhtiötä ja 738 kommandiittiyritystä. Lopettaneista yrityksistä 55,8 prosenttia oli oikeudelliselta muodoltaan luonnollisia henkilöitä ja 30,2 prosenttia osakeyhtiöitä.

Konkurssit

Tiedot [konkursseista päätoimialoittain](#), alkaen vuodesta 1986 (StatFin).

Laatuseroste

Tilastotietojen relevanssi

Tilasto sisältää tietoja aloittaneiden ja lopettaneiden yritysten määrästä toimialoittain, alueittain ja oikeudellisen muodon mukaan. Tilaston ajanjakso on neljännesvuosi. Tilasto perustuu Tilastokeskuksen yritysrekisteriin sekä rekisterin lähdeaineistoina käytettäviin Verohallinnon rekisteröintitietoihin. Tilasto kattaa yritykset, jotka ovat liiketoiminnasta tai kiinteistön käyttöoikeuden luovutuksesta arvonlisäverovelvollisia tai toimivat työnantajina. Tarkastelun ulkopuolelle jäävät säätiöt, aatteelliset yhdistykset, julkiset viranomaiset ja uskonnolliset yhteisöt. Tilasto sisältää valtion liikelaitokset, mutta ei kuntien liikelaitoksia.

Yrityksen toimiala on määritelty Tilastokeskuksen vahvistaman luokituksen mukaisesti (Toimialaluokitus 2002, Tilastokeskus, Käsikirjoja 4, Helsinki 2002).

Aluetiedot määräytyvät yrityksen kotikunnan perusteella. Yrityksen aluetiedot on määritelty noudattaen uusinta aluejakoa. (Kunnat ja kuntapohjaiset aluejaot, Tilastokeskus, Käsikirjoja 28, Helsinki).

Tilastotutkimuksen menetelmäkuvaus

Aloittaneet ja lopettaneet yritykset -tilasto laaditaan poimimalla tilastointiajankohdan poikkileikkaustilanteen tiedot yritysrekisteristä sekä Verohallinnon rekisteröintitiedoista. Tämän jälkeen tehdään tilastotaulujen muokkaus sekä laaditaan tilastokatsaus uusimman vuosineljänneksen tiedoista. Lisäksi tilastosta laaditaan marraskuussa vuosikatsaus, joka sisältää edellisen koko vuoden tiedot.

Aloittamis- ja lopettamistieto on hallinnollinen. Yrityksen aloittamisajankohta on verovalvonnan alkamisaika. Tieto saadaan verohallinnolta. Lopettamistieto saadaan Tilastokeskuksen omasta tiedustelusta tai verohallinnolta. Yritys merkitään aloittaneeksi, kun yrityksestä tulee työnantaja tai kun se tulee arvonlisäverovelvolliseksi. Vastaavasti yritys katsotaan lopettaneeksi, kun se lakkaa toimimasta sekä työnantajana että arvonlisäverovelvollisena yksikkönä. Yli 18 kuukauden toimimattomuuden jälkeen aktivoituvaa yritys määritetään uudestaan aloittaneeksi ja edeltävä lopetustieto jää voimaan. Mikäli lopettaneeksi merkitty yritys aktivoituu ennen 18 kuukauden ajan täyttymistä, lopetustieto kumotaan ja yritys katsotaan toimivaksi koko ajanjaksolla. Yritys merkitään aloittaneeksi myös silloin, kun se saa uuden yritystunnuksen. Tällöin yritys tulee lasketuksi myös lopettaneiden yritysten tilastoon, sillä vanha yritystunnus lopetetaan rekisteristä. Yritys kirjautuu aloittaneena yrityksenä myös yhtiöittämisen tai fuusion seurauksena. Vastaavasti yritys rekisteröidään lopettaneeksi silloin, kun se sulautuu toiseen yritykseen. Tilaston luvut sisältävät myös tämänkaltaiset epäaidot aloittamiset ja lopettamiset.

Tietojen oikeellisuus ja tarkkuus

Tilasto kuvaa yritysten hallinnollisia aloituksia ja lopetuksia (ks. menetelmäkuvaus yllä). Tämä tarkoittaa sitä, että tietojen tuottamisessa ei ole huomioitu mahdollisia toiminnan siirtymisiä, fuusioita, yhtiöittämisiä tms.

Tilaston taulukoissa oleva tieto "Yrityskanta" on Verohallinnon rekisteröintitietojen perusteella johdettu ko. ajankohtana toiminnassa olleiden yritysten lukumäärä. Sen vertailukelpoisuutta Suomen yritykset -vuositilastoon on selvitetty kohdassa Tilastojen vertailukelpoisuus.

Julkaistujen tietojen ajantasaisuus ja oikea-aikaisuus

Tilasto sisältää tietoja aloittaneiden ja lopettaneiden yritysten määrästä vuosineljänneksittäin. Aloittaneiden yritysten tiedot julkistetaan neljä kuukautta tilastoajanjakson päättymisestä ja lopettaneiden yritysten tiedot seitsemän kuukauden viiveellä. Edellisten neljänneksen tiedot täydentyvät kullakin julkistamiskerralla.

Kutakin ajankohtaa koskevat tiedot kertyvät takautuvasti. Alla oleva esimerkki kuvaa tietojen kertymänopeutta. Esimerkiksi vuoden 2003 aloittamisista oli saatu tieto 98,8 prosentilta lokakuuhun 2004 mennessä. Myös lopettamistiedot kertyvät vastaavalla tavalla.

Tietojen kertymänopeus

Tiedonsaannin ajankohta	Aloittaneet 2003	% lopullisesta	Lopettaneet 2003	% lopullisesta
2004 Heinäkuu	23 483	98,2	21 043	99,2
2004 Lokakuu	23 626	98,8	21 381	100,8
2005 Tammikuu	23 763	99,4	21 526	101,4
2005 Huhtikuu	23 827	99,7	21 397	100,8
2005 Heinäkuu	23 886	99,9	21 230	100
2005 Lokakuu	23 902	100	21 220	100

Tietojen saatavuus ja läpinäkyvyys/selkeys

Tilaston tiedot julkaistaan neljä kertaa vuodessa Tilastokeskuksen palvelusivuilla, www.tilastokeskus.fi/til/aly/index.html.

Tilastojen vertailukelpoisuus

Aloittaneet ja lopettaneet yritykset -tilaston perusta on muuttunut alkaen 05/2007 julkistuksesta. Aiemmin tilaston tiedot johdettiin yritysrekisteriin merkittyjen aloitus- ja lopetustietojen pohjalta. Uudessa menetelmässä tiedot tuotetaan Verohallinnon rekisteröintitietojen pohjalta. Tämän lisäksi tilaston kohdejoukko on laajentunut. Aiemmin kohdejoukkoon sisältyivät yritykset, jotka toimivat työnantajina tai ovat liiketoiminnasta arvonlisäverovelvollisia. Uusi kohdejoukko sisältää myös kiinteistön käyttöoikeuden luovutuksesta alv-velvolliset yritykset. Kohdejoukon laajennus näkyy selvimmin toimialaluokassa 70 Kiinteistöpalvelut.

Aloittaneiden ja lopettaneiden yritysten aiemmin julkaistun tilaston mukainen aikasarja päättyy aloittaneiden yritysten osalta vuoden 2006 toiseen neljännekseen ja lopettaneiden yritysten osalta vuoden 2006 ensimmäiseen neljännekseen. Uuden tilaston mukaiset aikasarjat alkavat vuodesta 2001. Tietyissä toimialaluokissa vertailtavuus aiemmin julkaistuihin tietoihin on erinomainen, mutta menetelmän ja kohdejoukon muutoksista johtuen aikasarjat eivät ole täysin vertailukelpoisia keskenään. Aiemmin julkaistun tilaston aikasarjat ovat edelleen saatavissa tilaston kotisivuilla.

Euroopan Unionin tilastovirasto Eurostat on tuottanut vuodesta 1997 lähtien yritysdemografiatilastoa, joka sisältää tietoa aloittaneista ja lopettaneista yrityksistä EU:n jäsenmaissa. Nämä tiedot tuotetaan eri menetelmällä ja erilaisella rajauksella kuin Suomessa julkistetut tilastot, eivätkä ne siten ole vertailukelpoisia. Eurostat on kehittämässä jäsenmaiden kesken vertailukelpoisia aloittaneiden ja lopettaneiden yritysten tilastoja.

Selkeys ja eheys/yhtenäisyys

Aloittaneet ja lopettaneet -tilaston tieto "Yrityskanta" on Verohallinnon rekisteröintitietojen perusteella johdettu ko. ajankohtana toiminnassa olleiden yritysten lukumäärä, joka kattaa liiketoiminnasta tai kiinteistön käyttöoikeuden luovutuksesta alv-velvolliset yritykset sekä työnantajina toimivat yritykset. Yritysrekisterin vuositilaston "yrityksiä yhteensä" on yritysmäärä vuoden keskiarvotietona ja se poikkeaa em. luvusta seuraavista syistä: se kattaa kaikki yritykset, siis muutkin kuin alv-velvolliset tai työnantajayritykset. Lisäksi mukaan lasketaan yritykset, joiden toiminta-aika tilastovuonna on yli kuusi kuukautta ja joiden liikevaihto tai henkilömäärä ylittää tietyn alarajan. Yritysrekisterin vuositilasto julkaistaan mm. StatFin-palvelussa ja Suomen yritykset -julkaisuna.

Suomen virallinen tilasto
Finlands officiella statistik
Official Statistics of Finland

Yritykset 2009

Lisätietoja

Marketta Kaskirinne-Salo (09) 1734 3542

Janne Peltola (09) 1734 2929

Vastaava tilastojohtaja:

Hannele Orjala

yritys.rekisteri@tilastokeskus.fi

www-osoite

Asiakaspalaute: www.tilastokeskus.fi/palaute

Tilastokeskus, myyntipalvelu
PL 4C
00022 TILASTOKESKUS
puh. (09) 1734 2011
faksi (09) 1734 2500
myynti@tilastokeskus.fi
www.tilastokeskus.fi

ISSN 1796-0479
= Suomen virallinen tilasto
ISSN 1797-0660 (pdf)