

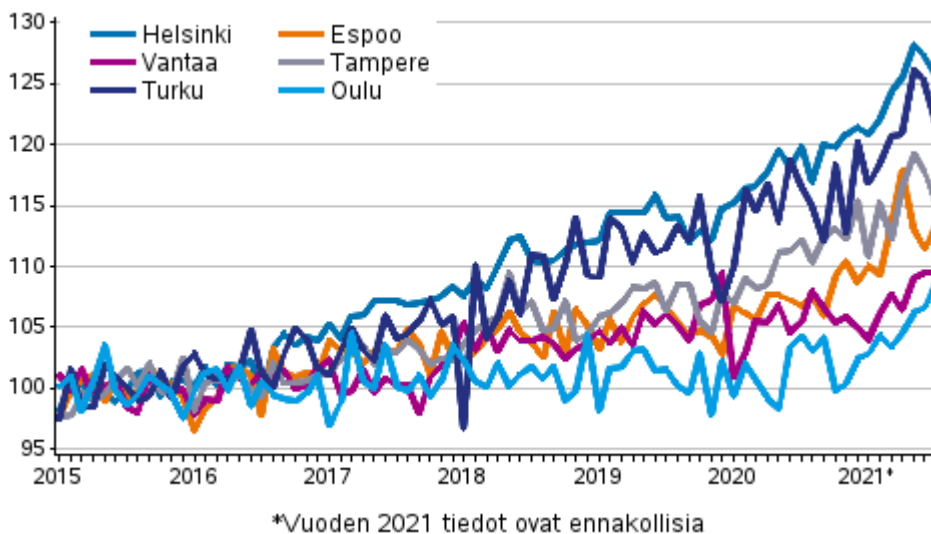
Osakeasuntojen hinnat

2021, heinäkuu

Vanhojen osakeasuntojen hinnat nousivat asuntokaupan tyyntyessä heinäkuussa

Tilastokeskuksen ennakkotietojen mukaan vanhojen osakeasuntojen hinnat nousivat heinäkuussa viime vuoteen verrattuna suurimmissa kaupungeissa ja kaikilla suuralueilla Länsi-Suomea lukuun ottamatta. Kesäkuuhun verrattuna hinnat laskivat koko maassa 0,4 prosenttia.

Vanhojen osakeasuntojen hintojen kehitys kuukausittain suurissa kaupungeissa 2015–2021M07, indeksi 2015=100



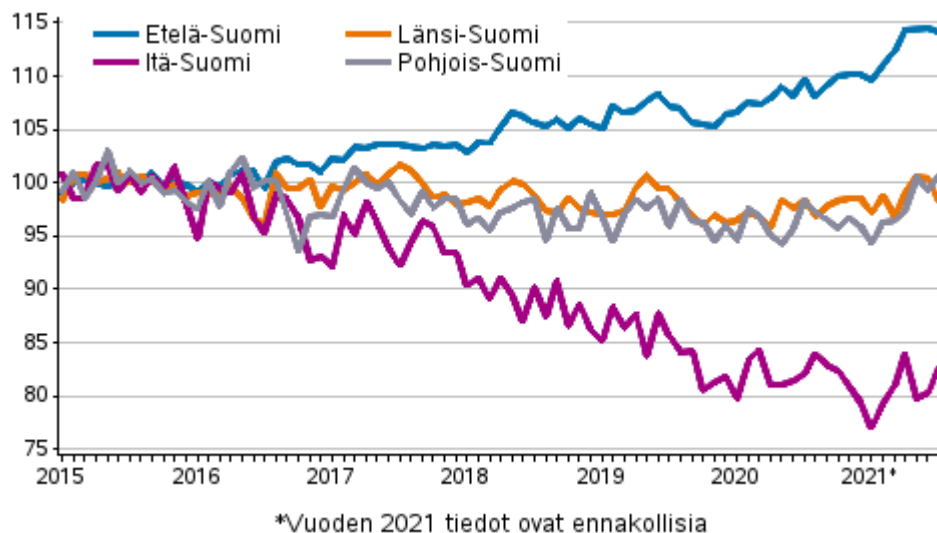
Suurista kaupungeista vanhojen osakeasuntojen hinnat nousivat viime vuoden vastaavaan ajankohtaan verrattuna eniten Espoossa ja Helsingissä. Vuodesta 2015 hinnat ovat nousseet Espoossa noin 13 prosenttia ja Helsingissä lähes 26 prosenttia.

Pääkaupunkiseudulla kerrostaloasuntojen hinnat nousivat vuodentakaiseen verrattuna 4,6 prosenttia ja rivitaloasuntojen hinnat 5,9 prosenttia.

Suuralueittain tarkasteltuna vanhojen osakeasuntojen hinnat nousivat heinäkuussa vuositasolla eniten Etelä-Suomessa. Vuoteen 2015 verrattuna hinnat ovat nousseet Etelä-Suomessa 14 prosenttia ja pysyneet

lähies ennallaan Pohjois-Suomessa ja Länsi-Suomessa. Itä-Suomessa hinnat ovat laskeneet lähemmäs 20 prosenttia.

Vanhojen osakeasuntojen hintojen kehitys kuukausittain suuralueilla 2015–2021M07, indeksi 2015=100



Heinäkuussa kiinteistönvälittäjien kautta tehtiin 5 prosenttia vähemmän vanhojen kerros- ja rivitaloasuntojen kauppvoja kuin vuosi sitten. Tammi-heinäkuussa 2021 asuntokauppvoja on tehty kiinteistönvälittäjien kautta 30 prosenttia enemmän kuin vuosi sitten ja 21 prosenttia enemmän kuin vuonna 2019.

Vanhojen osakeasuntojen hinnat, heinäkuu 2021¹⁾

Alue	Neliöhinta, eur/m ²	Indeksi 2015=100	Indeksin kuukausimuutos, %	Indeksin vuosimuutos, %
Koko maa	2 304	108,5	-0,4	3,1
Pääkaupunkiseutu (PKS)	4 151	120,4	-0,3	5,0
Muu Suomi (koko maa - PKS)	1 767	98,0	-0,4	1,1
Kehyskunnat ²⁾	2 255	96,2	-2,4	-0,6
Helsinki	4 734	125,7	-1,2	4,9
Espoo-Kauniainen	3 963	113,4	1,7	6,2
Vantaa	2 963	109,5	0,0	3,9
Tampere	2 766	115,3	-2,1	2,7
Turku	2 560	121,7	-2,8	4,4
Oulu	1 918	108,6	1,8	4,1

1) Ennakkotieto

2) Kehyskunnat = Hyvinkää, Järvenpää, Kerava, Kirkkonummi, Nurmijärvi, Riihimäki, Sipoo, Tuusula ja Vihti

Vanhojen osakeasuntojen hintatilasto perustuu Verohallinnon huoneistotietoihin (tietoihin asunto-osakkeiden omistuksista). Huoneistotiedoista julkaistavia lukumääriä ei tule käyttää tuoreimpien ajankohtien kaupankäynnin aktiivisuuden arviointiin.

Vanhojen osakeasuntojen hintojen kuukausitilastossa on ensimmäisellä julkaisukerralla mukana tuoreimman tilastokuukauden osalta noin 60 prosenttia kaikista kaupoista. Etenkin kesäkuukausina kuukausitilaston uusimman julkaisun kauppvojen lukumäärä saattaa jäädä tavallista vähäisemmäksi ja täsmentyä tulevina kuukausina. Kuukausitiedot tarkentuvat seuraavien kuukausien aikana siten, että vuoden lopulliset tiedot

julkaistaan seuraavan vuoden ensimmäisen vuosineljänneksen julkaisun yhteydessä. Lisätietoja tietojen tarkentumisesta on löydettävissä erillisistä taulukoista.

Kiinteistönvälittäjien kautta myytyjen vanhojen osakeasuntojen määrät perustuvat Kiinteistönvälitysalan Keskusliiton hintaseurantapalvelun tietoihin. Nämä tiedot eivät pääsääntöisesti tarkennu takautuvasti.

Osakeasuntojen hintatiedot ovat saatavissa eri alueilta ja talotyypeittäin osoitteesta tilastokeskus.fi/til/ashi/tau.html. Taulukoissa on saatavilla tiedot myös vanhojen osakeasuntojen postinumero- ja kuntatason neliöhinnosta ja kauppojen lukumääristä. Jos tiedossa olevia kauppia on alueella vähän, voi muutama poikkeava tapaus alueella vaikuttaa merkittävästi keskihintaan ja hintaindeksiin. Yksittäisten kuukausi- ja vuosimuutosten sijaan hintojen kehitystä kannattaa tarkastella pidemmältä aikaväliltä, eikä vain tietyltä ajankohdalta.

Sisällys

Taulukot

Liitetaulukot

Liitetaulukko 1. Vanhojen kerrostaloasuntojen velattomat neliöhinnat, heinäkuu 2021.....	5
Liitetaulukko 2. Vanhojen rivitaloasuntojen velattomat neliöhinnat, heinäkuu 2021.....	5

Kuviot

Liitekuviot

Liitekuvio 1. Kiinteistönvälittäjien kautta tehtyjen vanhojen osakeasuntojen kauppojen lukumäärät kuukausittain 2019–2021	6
Tietojen tarkentuminen.....	7
Laatuseloste: Osakeasuntojen hinnat.....	8

Liitetaulukot

Liitetaulukko 1. Vanhojen kerrostaloasuntojen velattomat neliöhinnat, heinäkuu 2021¹⁾

Alue	Neliöhinta, eur/m ²	Indeksi 2015=100	Indeksin kuukausimuutos, %	Indeksin vuosimuutos, %
Koko maa	2 492	112,7	-0,6	3,3
Pääkaupunkiseutu (PKS)	4 435	123,9	-0,4	4,6
Muu Suomi (koko maa - PKS)	1 805	99,7	-0,9	1,6
Kehyskunnat ²⁾	2 160	91,9	-8,0	-2,6
Etelä-Suomi	2 921	118,2	-0,4	4,0
Länsi-Suomi	1 981	100,0	-2,9	-1,5
Itä-Suomi	1 572	84,8	-0,5	5,5
Pohjois-Suomi	1 933	104,5	4,2	5,6
Helsinki	5 160	128,3	-0,2	5,0
Espoo-Kauniainen	3 883	114,9	-0,1	5,6
Vantaa	2 655	105,3	-2,4	0,0
Tampere	2 878	118,0	0,0	4,2
Turku	2 553	123,8	-0,5	6,6
Oulu	2 189	111,4	5,4	3,9

1) Ennakkotieto

2) Kehyskunnat = Hyvinkää, Järvenpää, Kerava, Kirkkonummi, Nurmijärvi, Riihimäki, Sipoo, Tuusula ja Vihti

Liitetaulukko 2. Vanhojen rivitaloasuntojen velattomat neliöhinnat, heinäkuu 2021¹⁾

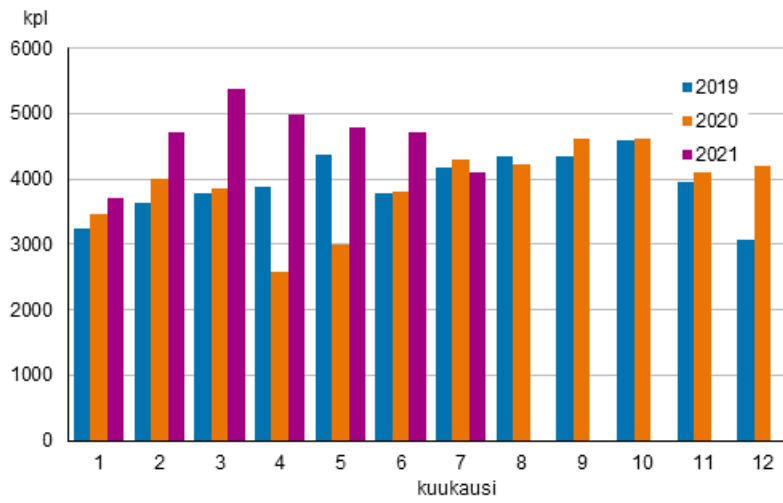
Alue	Neliöhinta, eur/m ²	Indeksi 2015=100	Indeksin kuukausimuutos, %	Indeksin vuosimuutos, %
Koko maa	2 101	102,7	0,0	2,7
Pääkaupunkiseutu (PKS)	3 718	113,6	-0,2	5,9
Muu Suomi (koko maa - PKS)	1 728	96,3	0,1	0,7
Kehyskunnat ²⁾	2 320	98,7	1,0	0,6
Etelä-Suomi	2 524	108,0	-0,2	4,2
Länsi-Suomi	1 876	96,3	-1,7	1,2
Itä-Suomi	1 325	80,6	7,2	-4,0
Pohjois-Suomi	1 556	97,9	-0,7	-0,2
Helsinki	3 609	115,1	-5,3	4,1
Espoo-Kauniainen	4 021	112,3	3,0	6,6
Vantaa	3 354	113,8	2,4	7,7
Tampere	2 572	110,4	-6,0	-0,1
Turku	2 577	117,0	-7,8	-0,2
Oulu	1 707	105,8	-1,5	4,3

1) Ennakkotieto

2) Kehyskunnat = Hyvinkää, Järvenpää, Kerava, Kirkkonummi, Nurmijärvi, Riihimäki, Sipoo, Tuusula ja Vihti

Liitekuviot

Liitekuvio 1. Kiinteistönvälittäjien kautta tehtyjen vanhojen osakeasuntojen kauppojen lukumäärät kuukausittain 2019–2021



Tietojen tarkentuminen

Tilaston tiedot ovat tarkentuneet alla olevien taulukoiden mukaisesti. Lisätietoja tietojen tarkentumisesta on laatuselosteen kohdassa 3.

Osakeasuntojen hintojen tarkentuminen, kuukausitilasto, kuukausimuutos¹⁾

Alue ja tilastokuukausi		Kuukausimuutos, %		Tarkentuminen, %-yksikköä
		Uusin julkistus 31.8.2021	1. julkistus	
Koko Suomi	03/2021	0,7	0,7	0,0
	04/2021	1,9	2,2	-0,3
	05/2021	0,7	0,1	0,6
	06/2021	-0,4	-0,4	0,0
Pääkaupunkiseutu	03/2021	2,3	2,6	-0,3
	04/2021	1,3	0,7	0,6
	05/2021	0,7	0,8	-0,1
	06/2021	-0,8	-0,9	0,1
Muu Suomi	03/2021	-0,9	-1,2	0,3
	04/2021	2,5	3,7	-1,2
	05/2021	0,7	-0,6	1,3
	06/2021	-0,1	0,2	-0,3

1) 1. julkistus viittaa ajankohtaan, kun viiteajankohdan tieto on ensimmäisen kerran julkaistu. Tarkentuminen kuvaa tuoreimman ja ensimmäisen julkistuksen kuukausimuutosprosenttien erotusta.

Osakeasuntojen hintojen tarkentuminen, kuukausitilasto, vuosimuutos¹⁾

Alue ja tilastokuukausi		Vuosimuutos, %		Tarkentuminen, %-yksikköä
		Uusin julkistus 31.8.2021	1. julkistus	
Koko Suomi	03/2021	3,1	2,4	0,7
	04/2021	5,2	4,9	0,3
	05/2021	4,7	3,9	0,8
	06/2021	4,9	5,0	-0,1
Pääkaupunkiseutu	03/2021	6,3	6,0	0,3
	04/2021	6,5	6,1	0,4
	05/2021	6,0	5,7	0,3
	06/2021	6,3	6,0	0,3
Muu Suomi	03/2021	0,0	-1,0	1,0
	04/2021	3,8	3,6	0,2
	05/2021	3,4	2,1	1,3
	06/2021	3,5	4,0	-0,5

1) 1. julkistus viittaa ajankohtaan, kun viiteajankohdan tieto on ensimmäisen kerran julkaistu. Tarkentuminen kuvaa tuoreimman ja ensimmäisen julkistuksen vuosimuutosprosenttien erotusta.

Laatuseloste: Osakeasuntojen hinnat

1. Tilastotietojen relevanssi

1.1 Tietosisältö ja käyttötarkoitus

Osakeasuntojen hinnat -tilasto kuvaa vanhojen osakehuoneistojen velattomia neliöhintoja ja niiden muutoksia kuukausi-, vuosineljännes- ja vuositasolla. Uusien asuntojen osalta tietoja julkaistaan vuosineljännes- ja vuositasolla. Tilasto sisältää alueen ja talotyyppin mukaan luokiteltuja tietoja tarkasteluajankohdalta sekä pidemmältä aikaväliltä. Tilaston tarkoituksena on tarjota tietoa asuntomarkkinoiden hintakehityksestä.

1.2 Tilaston käsitteet, luokitukset ja aineistot

Aineistot ja tiedonantajat:

Vanhat asunnot: Hintatilaston tietojen perustana ovat Verohallinnon varainsiirtoverolaskelmia varten keräämät hintatiedot. Lisäksi tilastossa käytetään Verohallinnon kiinteistötietokantaa sekä Digi- ja väestötietoviraston rakennus- ja huoneistorekisteriin perustuvaa Tilastokeskuksen asuntokanta-aineistoa.

Uudet asunnot: Hintatilaston tietojen perustana on Kiinteistönvälitysalan keskusliiton hintaseurantapalvelun aineisto, johon raportoivat tietoja suurimmat kiinteistönvälittäjät ja rakennuttajat. Kuukausitilasto ei sisällä uusien asuntojen tietoja tilastoaineiston vähäisyydestä johtuen.

Käsitteet:

Asunto: Asunnolla eli asuinhuoneistolla tarkoitetaan keittiöllä, keittokomerolla tai keittotilalla varustettua yhden tai useampia asuinhuoneita käsittävää, ympärivuotiseen asumiseen tarkoitettua kokonaisuutta.

Asunnon neliöhinta: Tilastossa käytetään velatonta hintaa eli velkaosus sisältyy hintaan. Julkaistava hintakäsite on neliöhinta (euroa/m²). Tilastossa julkaistavat neliöhinnat ovat painotettuja neliöhintojen geometrisia keskiarvoja (€/m²).

Asunnon pinta-ala: Asunnon pinta-ala (m²) lasketaan sitä rajoittavien seinien sisäpinnoista. Asunnon pinta-alaan lasketaan myös aputilojen (kodinhoitotilan, vaatehuoneen tms.), kylpyhuoneen, askarteluhuoneen, takahuoneen, huoneistokohtaisen saunan, pesu- ja pukuhuoneen pinta-ala sekä työtiloina käytettyjen huoneiden pinta-alat, jos niissä ei työskentele palkattuja työntekijöitä. Asunnon pinta-alaan ei lasketa mukaan autotallia, kellaria, kalustamattomassa pohjakerroksessa olevaa saunatilaa, kylmää varastotilaa, parveketta, kuistia, vilpolaa, tuulikaappia eikä ullakon muita kuin asuintiloja.

Ensiasunto: Ensiasuntokaupoiksi luetaan ne kaupat, jotka ovat oikeutettuja ensiasunnon varainsiirtoverovapautukseen (www.vero.fi).

Vanha/uusi asunto: Vanhalla asunnolla tarkoitetaan asuntoa, joka ei ole valmistunut tarkasteluvuonna tai sitä edeltävänä vuonna. Uudella asunnolla tarkoitetaan vastaavasti tilastovuonna tai sitä edeltävänä vuonna valmistunutta asuntoa, joka myydään ensimmäistä kertaa.

Talotyyppi: Tilaston tiedot luokitellaan talotyyppin mukaan kerrostaloihin ja rivitaloihin. Rivitalotietoihin sisältyvät osakeasuntomuotoiset pientalot.

Rahoitustyyppi: Tilastossa käytettävään vapaarahoitteisten asuntojen luokkaan eivät kuulu ARA- ja HITAS-asunnot.

Huoneluku: Huone on ikkunallinen tila, jonka lattiapinta-ala on vähintään 7 m² ja keskikorkeus vähintään 2 metriä. Eteistä, vilpolaa, makuualkovia tai muuta vastaavaa ei katsota huoneeksi. Huonelukuun ei sisälly keittiötä. Huonelukuluokkaan 3+ kuuluvat asunnot, joissa on vähintään kolme huonetta.

(Nimellis)hintaindeksi: Kertoo hintojen muutoksen kyseisen indeksin perusajankohtaan verrattuna. Vanhojen osakeasuntojen indeksien perusajankohdat ovat 1970, 1983, 2000, 2005, 2010 ja 2015. Uusien asuntojen perusajankohdat ovat 2005, 2010 ja 2015.

Reaalihintaindeksi: Kertoo reaalisien hintojen muutoksen indeksin perusajankohtaan verrattuna. Reaalihintaindeksi saadaan jakamalla alueen nimellishintaindeksin pisteluku vastaavan ajankohdan ja vastaavan perusvuoden koko maan kuluttajahintaindeksin pisteluvulla.

Pisteluku: Pisteluku on hintaindekseissä käytetty muutossuure, joka kertoo vertailuajankohdan hinnat, keskihinnan tai indeksin suhteessa perusajankohdan hintaan, keskihintaan tai indeksiin. Perusajankohdan pistelukua merkitään tavallisesti luvulla sata. Esimerkiksi, jos hyödykkeen pisteluku on tiettyinä ajankohtana 105,3, on hyödykkeen hinta noussut 5,3 prosenttia perusajankohtaan verrattuna.

Jakaumatunnusluvut:

Q1 (alakvartiili) = 25 % suuruusjärjestykseen asetetuista havainnoista jää kyseisen arvon alapuolelle.

Med (mediaani) = Keskimäinen havainto, kun havainnot on järjestetty suuruusjärjestykseen.

Q3 (yläkvartiili) = 75 % suuruusjärjestykseen asetetuista havainnoista jää kyseisen arvon alapuolelle.

Kauppojen lukumäärä: Vanhoissa osakeasunnoissa tieto kuvaa alueella tehtyjen vanhojen osakehuoneistojen kauppojen lukumäärää. Kauppojen lukumäärätiedot revisoituvat ja kuluvan vuoden lopulliset tiedot julkaistaan seuraavan vuoden ensimmäisen neljänneksen julkistuksen yhteydessä. Kauppojen lukumäärät sisältävät alueella olevat hintasäännellyt HITAS-asunnot sekä ARA-asunnot. HITAS- ja ARA-asunnot eivät sisälly indeksilaskentaan ja neliöhintoihin. Uusien asuntojen aineisto kattaa arviolta 70 prosenttia kotitalouksille myydyistä uusista asunnoista. Uusien asuntojen kauppojen lukumäärätiedot eivät pääsääntöisesti tarkennu, mutta mikäli Tilastokeskus saa merkittävän määrän tietoja julkistuksen jälkeen, voidaan tietoja revisoida. Kauppojen lukumäärät sisältävät alueella olevat hintasäännellyt HITAS-asunnot. HITAS- sisältyvät uusissa asunnoissa myös indeksilaskentaan, sillä niitä ei voida erottaa aineistosta luotettavasti.

Luokitukset:

Vanhat osakeasunnot:

Kuukausitilastossa alueluokat ovat: koko maa, pääkaupunkiseutu, muu Suomi (koko maa pois lukien pääkaupunkiseutu), kehyskunnat (Hyvinkää, Järvenpää, Kerava, Kirkkonummi, Nurmijärvi, Riihimäki, Sipoo, Tuusula, Vihti), Helsinki, Espoo-Kauniainen, Vantaa, Tampere, Turku, Oulu sekä suuralueet Etelä-Suomi, Länsi-Suomi, Itä-Suomi ja Pohjois-Suomi. Pääkaupunkiseutuun kuuluvat Helsinki, Espoo, Vantaa ja Kauniainen, joka kuuluu tilastossa Espooseen.

Vuosi- ja neljännesvuositilastossa käytetään erilaisia yhdistelmäalueita kuten pääkaupunkiseutu, kehyskunnat, maakunnat ja kaupunkien osa-alueet. Kaupunkien osa-alueuokitukset perustuvat hintatason ja sijainnin mukaiseen postinumeroalueluokitteluun. Tarkka aluejakoluokitus löytyy [täältä](#).

Uudet osakeasunnot:

Alhaisesta kauppojen lukumäärästä johtuen uusien asuntojen tilastoinnissa käytetty aluejako on karkeampi kuin vanhojen asuntojen tilastoinnissa käytetty aluejako. Uusien asuntojen hintatilaston luokittelussa on huomioitu myös kuluttajahintaindeksin käyttötarpeet ja siksi alueluokitus on tehty kuluttajahintaindeksin käyttämää suuraluejakoa noudattaen. Julkaistavat indeksin alueluokat ovat koko maa, pääkaupunkiseutu, muu Suomi, sekä suuralueet Etelä-Suomi, Länsi-Suomi, Itä-Suomi ja Pohjois-Suomi. Indeksit julkaistaan näiden lisäksi suurimmille kaupungeille (Helsinki, Espoo, Vantaa, Tampere, Turku, Oulu, Jyväskylä).

Uusien asuntojen neliöhinnat julkaistaan vuositasolla myös kaupunkien osa-alueiden mukaan. Kaupunkien osa-alueet on uusissa asunnoissa muodostettu yhdistäen vanhojen osakeasuntojen alueluokituksessa käytettäviä osa-alueita. Helsingissä, Espoossa, Vantaalla ja Jyväskylässä alueluokat on muodostettu uusien asuntojen neliöhintojen perusteella uudelleen, sillä vanhojen asuntojen luokitus ei sovellu sellaisenaan käytettäväksi uusissa asunnoissa. Käytetty luokitus: [täältä](#)

Neliöhinnat julkaistaan uusissa asunnoissa lisäksi suuralueille ilman suurimpia kaupunkeja. Vuositasolla neliöhinnat julkaistaan suuralueittain myös SYKE:n kaupunki-maaseutu -luokituksen mukaisesti sisemmille kaupunkialueille, sekä muille alueille. Esimerkiksi Itä-Suomen alueella neliöhinnat julkaistaan erikseen Jyväskylän osa-alueille, sekä muulle Itä-Suomen alueelle jaettuna sisempiin kaupunkimaisiin alueisiin ja muihin alueisiin. Esimerkiksi Joensuun ja Kuopion keskusta-alueet kuuluvat Itä-Suomen sisempään kaupunkimaiseen alueeseen. Kaupunki-maaseutuluokitus päivitetään vuonna 2020 ja tiedot tullaan revisoimaan sen jälkeen uuden luokituksen mukaisiksi.

2. Tilastotutkimuksen menetelmäkuvaus

Osakeasuntojen hinnat -tilasto kuvaa osakehuoneistojen velattomia neliöhintoja ja niiden muutoksia. Tilastossa julkaistaan sekä aineistosta suoraan keskiarvoina laskettuja velattomia neliöhintoja että hintojen muutosta kuvaavaa osakeasuntojen hintaindeksiä.

Hintaindeksi pyrkii toteutuneiden kauppahintojen perusteella vastaamaan mahdollisimman hyvin kysymykseen, paljonko enemmän tai vähemmän tyypillinen osakehuoneisto maksaa nyt kuin aikaisemmin. Koska eri ajankohtina myydään hyvin erilaisia asuntoja, pelkkä keskihintojen muutosten seuranta ei riitä. Esimerkiksi eri huoneistotyyppien osuus myydyistä asunnoista voi vaihdella neljänneksestä toiseen. Indeksien laskennassa käytetään ns. hedonista menetelmää, jossa aineiston luokittelun ja regressioanalyysin avulla pyritään erottamaan aito hintakehitys asuntojen ominaisuuksista johtuvista hinnanmuutoksista eri ajankohtina.

Luokitus: Koska sijainti, talotyyppi ja huonelukumäärä ovat tärkeimmät asunnon hintaan vaikuttavat tekijät, myytyjen asuntojen koostumusta vakioidaan luokittelemalla aineistoa ensin näiden suhteen. Alueluokitus on muodostettu siten, että se olisi sekä maantieteellisesti mielekäs että asuntojen hintatason kannalta mahdollisimman homogeeninen. Alueluokituksessa suurimmat kaupungit on jaettu useampiin osa-alueisiin ja pienempiä kuntia, joissa tehdään vain vähän osakehuoneistokauppoja, on puolestaan yhdistetty. Alueen sisällä osakehuoneistot on jaettu talotyyppin mukaan kahteen luokkaan: kerrostaloasunnot sekä rivi- ja pientalot. Kerrostalot on edelleen ryhmitelty huoneluvun mukaan yksiöiksi, kaksioiksi ja vähintään kolmen huoneen asunnoiksi. Rivitalot on jaettu huoneluvun mukaan kahteen luokkaan: alle 3 huonetta ja vähintään 3 huonetta.

Regressiomalli ja laatukorjaus: Käytetty luokitus ei kuitenkaan yhdenmukaista aineistoa riittävästi, koska esimerkiksi luokan sisällä huoneistot eroavat toisistaan mm. tarkan sijainnin, pinta-alan tai valmistumisvuoden suhteen. Vanhojen asuntojen hinta-aineistossa on tietoja asunnon valmistumisvuodesta, pinta-alasta ja sijainnista postinumerotasolla. Uusien asuntojen hinta-aineistossa on tietoja pinta-alasta ja asunnon sijainnista postinumerotasolla. Regressiomallin avulla aineiston koostumuksen muutoksia perus- ja vertailuajankohdan välillä laatukorjataan näitä tietoja hyödyntäen.

Esimerkki laatukorjauksesta: tilastointineljänneksellä tietyllä alueella myydyt asunnot ovat keskimäärin pinta-alaltaan suurempia kuin perusajankohdan asunnot. Laatukorjauksessa indeksiä korjataan ylöspäin, sillä muuten suuremmasta pinta-alasta johtuva alhaisempi neliöhinta tulkittaisiin väärin hintojen laskuna. Mikäli tilastointineljänneksellä myytyjen asuntojen pinta-aloissa ei ole eroa suhteessa perusajankohdan asuntoihin, ei laatukorjausta tarvitse tehdä.

Koko maan indeksipisteluku saadaan aggregoimalla indeksiluokkakohtaiset hinnan muutokset ja laatukorjaukset ns. log-Laspeyres indeksikaavalla. Vanhojen asuntojen painot ovat vuoden 2015 osakehuoneistokannan arvo-osuuksia.

Vanhojen osakeasuntojen tarkempi menetelmäkuvaus on julkaistu Tilastokeskuksen Tutkimuksia-sarjassa (Koev, Eugen: Combining classification and quality adjustment in constructing a House Price Index. Helsinki, Tilastokeskus, Tutkimuksia-sarja (2013)).

Uusien osakeasuntojen hintaindeksi poikkeaa hieman vanhojen osakeasuntojen hintaindeksien laskennasta. Laadunvakiointimenetelmä on samankaltainen, mutta indeksi lasketaan Törnqvistin indeksikaavalla. Uusissa osakeasunnoissa laatuvaikotuja hinnanmuutoksia painotetaan yhteen perus- ja vertailuajankohdalla myytyjen uusien asuntojen arvo-osuuksilla. Laatuvaikoinnissa käytetään asunnon pinta-alaa, asunnon sijaintia sekä tietoa siitä, sijaitseeko asunto vuokratontilla vs. omalla tontilla.

Kanta-ajankohtana käytetään edellistä vuotta ja varsinainen indeksisarja lasketaan ketjuttamalla indeksit aikasarjaksi, jonka perusvuosi on 2015=100.

3. Tietojen oikeellisuus ja tarkkuus

3.1. Tilaston luotettavuus

Vanhojen asuntojen hintatilasto perustuu Verohallinnon huoneistotietoihin (tietoihin asunto-osakkeiden omistuksista ja niiden muutoksista) sekä varainsiirtoverilmoituksiin. Tilasto sisältää aineiston täydennyttyä lähes kaikkien osakeasuntomuotoisten asuntojen kaupat. Kaikki tehdyt osakehuoneistokaupat eivät tule heti tilastoon, sillä ostajalla on kaksi kuukautta aikaa maksaa varainsiirtovero. Aineiston täydentymiseen vaikuttaa myös tietojen käsittelyaika Verohallinnossa, onko tiedot raportoitu ajoissa ja se, onko ilmoituksessa käytetty sähköistä lomaketta.

Uusien asuntojen hintatilasto perustuu suurimmilta kiinteistönvälittäjiltä ja rakennuttajilta kerättyyn aineistoon. Aineisto kattaa arviolta 70 prosenttia kotitalouksille myydyistä uusista asunnoista. Tietoja voidaan revidoida, mikäli merkittävä määrä kauppvoja tulee Tilastokeskuksen tietoon julkaisuajankohdan jälkeen.

Vanhojen ja uusien osakeasuntojen hintaindeksissä sekä julkaistavissa neliöhinnoissa ovat mukana sekä omalla että vuokratontilla sijaitsevat asunnot. Vanhojen osakehuoneistojen hintaindeksit ja neliöhinnat eivät sisällä HITAS-asuntoja. Uusien osakeasuntojen neliöhinnat julkaistaan erikseen vuokratontilla ja omalla tontilla sijaitseville asunnoille ja tontin omistusmuoto otetaan huomioon indeksin laatuvaikioinnissa.

Tilaston tulokset antavat suhteellisen luotettavan kuvan asunto-osakemarkkinoiden kehityksestä. On kuitenkin huomioitava tilastossa mukana olevien kauppvojen lukumäärä. Jos kauppvoja on tehty vähän, voi muutama poikkeava tapaus alueella vaikuttaa merkittävästi keskihintaan. Tästä syystä hintojen kehitystä kannattaa aina tarkastella myös pidemmältä aikaväliltä, eikä vain tietyltä ajankohdalta. Tämä on huomioitava sekä postinumerotason, että karkeamman tason keskihintatietoja tarkasteltaessa.

3.2. Tilaston tarkkuus

Tilastoon ei hyväksytä tapauksia, joissa kauppahinta- tai pinta-alatieto puuttuu tai hinta on poikkeuksellisen alhainen tai korkea esim. sukulaiskaupan tai tallennusvirheen vuoksi. Hintojen hyväksytyt vaihteluvälit eri alueille määritellään vuosittain.

[Vanhojen osakeasuntojen hintatiedot tarkentuvat](http://tilastokeskus.fi/til/ashi/rev.html) (<http://tilastokeskus.fi/til/ashi/rev.html>) vuoden mittaan siten, että lopulliset tiedot julkistetaan seuraavan vuoden ensimmäisen vuosineljänneksen julkistamisen yhteydessä. Asuntojen hintojen kuukausitilastossa tietojen tarkentuminen koko maan tasolla on keskimäärin 0,3 prosenttiyksikköä suuntaansa. Pienemmillä alueilla tietojen tarkentuminen on suurempaa.

Neljännesvuositilastossa tietojen tarkentuminen koko maan tasolla on keskimäärin 0,2 prosenttiyksikköä suuntaansa.

Verohallinnon tiedoista laskettua tuoreimman kuukauden kauppamäärää ei tule käyttää kuvaamaan kaupankäynnin aktiivisuutta – se pikemminkin kuvaa tuoreimman ajankohdan hintaindeksin ja neliöhinnan luotettavuutta. Jos tiedossa olevia kauppvoja on vähän, voi muutama poikkeava tapaus alueella vaikuttaa merkittävästi keskihintaan ja hintaindeksiin. Etenkin kesäkuukausina kuukausitilaston uusimman julkaisun kauppvojen lukumäärä saattaa jäädä tavallista vähäisemmäksi ja täsmentyä tulevina kuukausina.

Viimeisimpien kuukausien kauppvojen lukumäärästä saa kuvaa kiinteistönvälittäjien kautta tehdyistä kaupoista. Tiedot julkaistaan osana kuukausittaista tietokantataulukkoa. Kiinteistönvälitysalan Keskusliiton hintaseurantapalvelun aineisto kattaa noin 70 prosenttia vanhojen osakemuotoisten asuntojen kaupoista.

3.3. Tilaston tunnuslukujen käyttäminen

Tilaston keskihinnat muuttuvat eri tavoin kuin hintaindeksi, koska hintaindeksissä on otettu huomioon eri ajankohtina myytyjen asuntojen valmistumisvuoden, pinta-alan ja tarkemmin määritellyn asuntojen sijainnin jakaumassa tapahtuneet muutokset ja niiden hintavaikutukset. Hintaindeksi ja keskihinnat ovat kumpikin tilanteesta riippuen käyttökelpoisia mittareita.

Hintaindeksi kuvaa, paljonko enemmän/vähemmän keskiverto osakehuoneisto maksaa nyt kuin aikaisemmin. **Keskihinta** taas kertoo, mikä on ollut vallitseva hintataso tietyinä ajankohtana myydyistä asunnoissa ottamatta kantaa siihen, olivatko ne vanhempia, uudempia, isompia vai pienempiä kuin aikaisemmin myydyt. Tilaston tunnusluvuista kerrotaan lisää [Tieto&Trendit-blogissa](#).

4. Tietojen ajantasaisuus ja oikea-aikaisuus

4.1. Tilaston ilmestymistiheys ja mittausjakso

Osakeasuntojen hinnat -tilasto julkistetaan kuukausittain, neljännesvuosittain ja vuosittain. Kuukausitiedot julkaistaan kuukauden kuluttua tilastointikuukauden päättymisestä ja neljännesvuositiedot julkaistaan samanaikaisesti kunkin vuosineljänneksen viimeisen kuukauden tietojen kanssa. Neljännesvuositiedot ovat tilastollisesti kuukausitietoja luotettavampia ja sisältävät mm. yksityiskohtaisempia alueittaisia tietoja. Vuositilasto julkaistaan tilastovuotta seuraavan vuoden ensimmäisen neljänneksen tilastojulkistuksen yhteydessä.

4.2. Tilaston ennakkollisuus

Tilaston ilmestyessä siinä on mukana tuoreimman neljänneksen osalta noin 70 prosenttia kaikista kaupoista. Tuorein kuukausitilasto sisältää noin 60 prosenttia kaikista kaupoista. Loput tiedoista Tilastokeskus saa myöhemmin sitä mukaa kuin ne kertyvät Verohallinnossa.

Kuukausittaisia ja neljännesvuosittaisia tietoja päivitetään takautuvasti kunkin julkaisun yhteydessä siten, että lopulliset tiedot tilastovuoden osalta julkaistaan seuraavan vuoden ensimmäisen vuosineljänneksen julkaisussa.

5. Tietojen saatavuus ja läpinäkyvyys/selkeys

Osakeasuntojen hinnat -tilaston julkaisupäivänä julkaistaan Tilastokeskuksen internetsivuilla tilastoon perustuva tuorein tilastotiedote. Lisäksi asuntojen hinnoista löytyy tietoa Tilastokeskuksen internetsivuilta ja tietokantapalvelusta.

Tilastossa julkaistaan tiedot asunto-osakeyhtiömuotoisten asuntojen hintakehityksestä ja neliöhinnoista. Osana tilastoa julkaistaan lisäksi kuukausi neljänneksen päättymisen jälkeen asuntokauppojen kokonaismäärä-, ja arvotieto, johon on koottu yhteen tiedot osakemuotoisten asuntokauppojen lisäksi omakotitalokaupoista ja uusille pientaloille myönnettyistä rakennusluvista.

Taulukossa julkaistava viimeisimmän neljänneksen tieto on estimoitu koko maan, pääkaupunkiseudun ja muun Suomen vanhojen kerros- ja rivitaloasuntojen kauppojen osalta ja täydentyy tietoja seuraavan kerran julkaistaessa. Tällöin täydennetään myös suurkaupunkikohtaiset tiedot. Tiedot täydentyvät myöhemmin myös myönnettyjen rakennuslupien osalta. Tiedot vanhojen omakotitalojen kaupoista perustuvat Maanmittauslaitoksen Kiinteistöjen kauppahintarekisterin tietoihin ja tiedot pientalojen rakennusluvista kuntien rakennusvalvontaviranomaisten Digi- ja väestötietovirastolle toimittamiin ilmoituksiin.

Vanhojen osakeasuntojen osalta neljänneksen kahden viimeisimmän kuukauden tiedot on arvioitu Asuntokauppojen kokonaislukumäärät- ja arvot -taulukon kiinteistönvälittäjien kautta tehtyjen kauppojen lukumäärän vuosimuutoksen avulla. Estimointia tarkennetaan kuukausittain pohjaamaan huoneistotietojen kuukausiaineiston määriin (ensimmäinen vs. lopullinen), kun huoneistotietoja on saatu Verohallinnolta pidemmältä ajalta. Muissa tietokantataulukoissa käytetään korottamatonta, julkaisuajankohdan mukaista tietoa asunto-osakekauppojen lukumääristä. Muissa tietokantataulukoissa käytetään korottamatonta, julkaisuajankohdan mukaista tietoa asunto-osakekauppojen lukumääristä.

Tilastossa julkaistava asuntokaupan kokonaismäärä ja arvo on laskettu käytettävissä olevien aineistojen perusteella vapailla markkinoilla myytävien asuntojen näkökulmasta, siten että siihen ei sisälly esimerkiksi ara-tuotanto ja vuokrataloyhtiöiden rakennuttamat uudet asunnot. Vanhojen kerros- ja rivitaloasuntojen arvo- ja lukumäärätiedot eivät ole vertailukelpoiset vuoden 2019 lopusta alkaen aineistomuutoksen takia. Uusien asuntojen osalta aineistoon tietoja raportoivien rakennusliikkeiden joukko voi vaihdella etenkin pienempien rakennusyritysten osalta.

Vanhoiden osakeasuntojen kauppoiden lukumäärän laskentaan havainto tulee mukaan, vaikka sille ei ole yhdistynyt rekisteristä postinumeroaluetta ja hinnan yhdistäminen useamman ostajan tapauksessa ei ole onnistunut. Kaupan arvon laskennasta nämä havainnot poistetaan. Vuoden 2020 kaupan arvon laskennassa on mukana 68 981 asuntoa, kun kokonaiskauppamäärä on 70 794.

Vanhoiden omakotitaloiden kaupan arvon laskennassa käytetään hintaindeksin laskenta-aineistoa, kun taas lukumäärien laskennassa sovelletaan Maanmittauslaitoksen käyttämiä lukumäärärajoituksia. Huhtikuun 2021 tilastossa täsmennettiin vanhojen omakotitaloiden lukumääriä vuodesta 2015 vastaamaan paremmin Maanmittauslaitoksen julkaisemia lukumääriä.

Omakotitaloiden hintakehityksestä Tilastokeskus julkaisee tiedot Kiinteistöjen hinnat -tilastossa. Kiinteistöjen kuntakohtaisia kauppahintatietoja saa Maanmittauslaitoksesta.

6. Tilastojen vertailukelpoisuus

6.1. Vertailtavuus muihin aineistoihin

Muiden tiedontuottajien tuloksiin verrattuna on hyvä tarkistaa tuloksien perustana oleva aineisto ja käytetty menetelmä. Tilastokeskuksen vanhoista osakeasunnoista julkaisemat tiedot perustuvat Verohallinnon varainsiirtoveroilmoituksiin. Kuukausitiedot tarkentuvat seuraavien kuukausien aikana siten, että vuoden lopulliset tiedot julkaistaan seuraavan vuoden ensimmäisen vuosineljänneksen julkaisun yhteydessä. Vuositilaston aineisto kattaa lähes kaikki sekä yksityisten, että kiinteistönvälittäjien kautta tehdyt kaupat.

Esimerkiksi Kiinteistönvälitysalan Keskusliiton (KVKL) julkaisemat tiedot perustuvat suurimpien kiinteistönvälittäjien ja rakennuttajien raportoimiin asuntokauppatietoihin. Aineisto kattaa noin 70 prosenttia vanhojen osakeasuntojen kaupoista, minkä lisäksi aineisto sisältää raportoidut tiedot kiinteistöjen ja uusien kohteiden kaupoista. KVKL:n julkaisema vanhojen kerrostaloasuntojen hintaindeksi poikkeaa Tilastokeskuksen julkaisemasta esimerkiksi laatuvaikioinnin ja indeksin laskentatavan osalta. Tilastokeskuksen julkaiseman hintaindeksin tavoitteena on kuvata koko asuntokannan hintakehitystä, KVKL:n indeksin tavoitteena on kuvata tehtyjen kauppoiden hintamuutosta.

6.2. Vertailtavuus historiatietoihin

Osakeasuntojen hinnoista on vanhojen asuntojen osalta saatavilla Verohallinnon varainsiirtoveroaineistoon perustuvaa tietoa vuodesta 1987 lähtien neljännesvuosittain. Kiinteistönvälittäjien aineistoihin perustuvaa tietoa on saatavilla vuosilta 1970–1986 nykyistä suppeammalla alueluokituksella. Uusien asuntojen osalta aikasarjat on laskettu vuodesta 2005 lähtien neljännesvuosittain.

Vuoden 2013 tammikuussa päivitettiin rekisteriyhdistelyjä. Tämä lisää kauppoiden lukumääriä noin 3-5 prosenttia vuositasolla aiempiin vuosiin verrattuna.

Vuoden 2015 alusta päivitettiin sekä vanhojen että uusien osakeasuntojen laskennassa käytettyjä laatuvaikioinnin ja indeksilaskennassa käytettäviä painoja. Vanhojen osakeasuntojen laskennan osalta päivitettiin myös hintojen tarkistusmenettelyä. Vanhojen osakeasuntojen kuukausittaiset, sekä vanhojen ja uusien asuntojen neljännesvuosittaiset ja vuosittaiset indeksit on laskettu takautuvasti vuodesta 2010 eteenpäin nämä muutokset huomioon ottaen. Muutoksista johtuen takautuvasti lasketut indeksit voivat joiltain osin poiketa aiemmin julkaistuista indekseistä. Eroja syntyy eniten niillä alueilla, joilla havaintomäärät ovat vähäisiä. Koko maan tasolla erot ovat pieniä.

Vuoden 2016 alusta uudistettiin vanhojen osakeasuntojen kauppoiden lukumäärien laskentaa. Uudistuksessa parannettiin kauppatietojen ja eri rekisteriaineistojen yhteiskäyttöä, minkä johdosta kauppa-aineistosta pystytään jatkossa entistä paremmin erottelemaan vanhojen osakeasuntojen kaupat uudiskohteiden kaupoista. Menetelmämuutos vaikuttaa myös vuosittain julkaistaviin vanhojen osakeasuntojen kauppasummatietoihin sekä neljänneksittäin julkaistaviin postinumeroittaisiin neliöhintoihin. Näiden osalta käytetään jatkossa uudistetun menetelmän mukaista aineistoa. Uudistetulla menetelmällä on tuotettu vertailukelpoiset aikasarjat kaikista julkaistavista tiedoista.

Vuoden 2018 alusta päivitettiin vanhojen osakeasuntojen laskennassa käytettyjä laatuvaikioinnin ja indeksilaskennassa käytettyjä painoja. Tämän yhteydessä päivitettiin hintojen ja pinta-alojen tarkistusmenettelyjä. Indeksilaskentaan tulevien havaintojen tarkistusmenettely yhdenmukaistettiin vuonna

2016 uudistetun kauppojen lukumäärälaskennan kanssa. Tilastossa siirryttiin käyttämään perusvuotta 2015=100. Neliöhintojen laskentatapaa muutettiin aggregoinnissa aritmeettisesta keskiarvosta geometriseen keskiarvoon, mistä aiheutuu eroja aiemmin julkaistuihin tietoihin etenkin aggregaattitasolla.

Vuoden 2020 alusta lähtien tilastoaineistona käytetään varainsiirtoveroilmoitusten lisäksi Verohallinnon huoneistotietoja. Huoneistotiedot ovat käytössä vuoden 2019 tiedoista lähtien hintatilaston aineistona ja lukumäärissä vuodesta 2018 alkaen. Vuosien 2006–2017 lukumäärät on laskettu Verohallinnon osakehuoneistorekisteristä, jolloin ne ovat kohtalaisen vertailukelpoiset lukumääriin vuoden 2019 viimeiseen neljännekseen asti. Vuoden 2019 viimeisestä neljänneksestä alkaen tiedot eivät ole vertailukelpoiset aineiston muutoksen takia. Kyseisestä ajankohdasta alkaen tiedoissa näkyy mm., mikäli asunto on myyty useamman kerran vuoden aikana, kun aiemmin lukumääräaineistossa oli vain viimeisimmän kaupan tieto.

Uusien asuntojen lukumäärätiedot ennen vuotta 2018 eivät ole täysin vertailukelpoiset uudempiin tietoihin verrattuna ja tietojen kattavuudessa voi olla eri ajankohtina vaihtelua etenkin pienempien rakennusyritysten osalta.

Tilastokeskus on käyttänyt Verohallinnon huoneistotietoja osakeasuntojen hintatilastossa maaliskuusta 2020 lähtien ja aineiston kertymän ja havaittujen muutosten myötä myös aineiston käsittelysääntöjä päivitetään tarpeen mukaan.

7. Selkeys ja eheys/yhtenäisyys

Tilastokeskus julkaisee osakeasuntojen hintatilaston lisäksi tietoa omakotitalojen ja omakotitalotonttien hintakehityksestä Kiinteistöjen hinnat -tilastossa. Osakeasuntojen ja omakotitalojen hinnat sisältyvät Eurostatille toimitettaviin omistusasumisen hintaindekseihin (Euroopan Unionin Komission asetus N:o 2016/792). Omistusasumisen hintaindeksit julkaistaan Eurostatin internetsivuilla <http://ec.europa.eu/eurostat/web/housing-price-statistics>.

Tilastokeskus julkaisee osakeasuntojen hintatilaston lisäksi kiinteistöjen hinnat -neljännesvuositilastoa. Tilastokeskuksen tilastojen lisäksi asuntojen hinnoista ja asuntojen hintakehityksestä julkaisevat tietoa mm. kiinteistönvälittäjät, luottolaitokset ja pankit.

Lisätietoja

Petri Kettunen 029 551 3558

Elina Vuorio 029 551 3385

Vastaava osastopäällikkö:

Hannele Orjala

asuminen.hinnat@tilastokeskus.fi

www.tilastokeskus.fi

Lähde: Osakeasuntojen hinnat, Tilastokeskus

Asiakaspalaute: www.tilastokeskus.fi/palaute