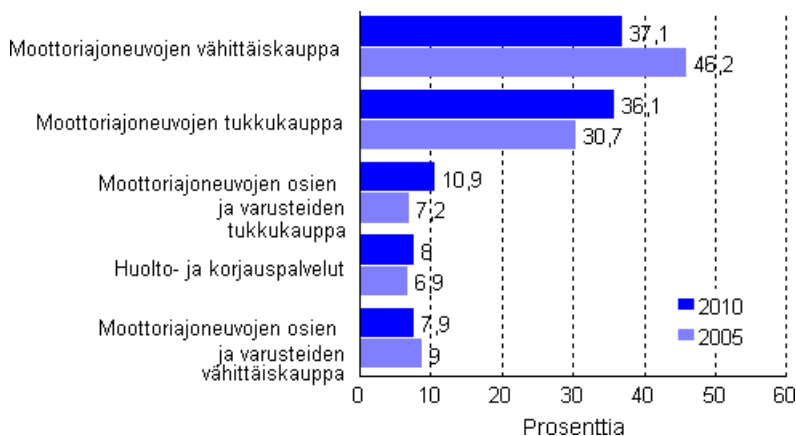


Autokaupan määrävuosiselvitys 2010

Autokaupassa moottoriajoneuvojen vähittäis- ja tukkukauppa lähes yhtä suuret

Vuonna 2010 Tilastokeskuksen mukaan autokaupan tuotteiden lähes 14,5 miljardin euron liikevaihdosta moottoriajoneuvojen vähittäiskaupan osuus oli 37,1 prosenttia ja moottoriajoneuvojen tukkukaupan 36,1 prosenttia. Autokaupan koko liikevaihto oli lähes 15,3 miljardia mukaan luettuna muu vähittäis- ja tukkukauppa sekä liikevaihto muista toiminnoista. Moottoriajoneuvojen osien ja varusteiden vähittäiskaupan osuus oli 7,9 prosenttia, kun niiden tukkukaupan osuus oli 10,9 prosenttia. Huolto- ja korjauspalveluiden osuus autokaupan tuotteiden liikevaihdosta oli 8 prosenttia.

Autokaupan tuotteiden liikevaihdon prosenttiosuudet toimialoilla 4511-4540



Ei mukana muu tukku- ja vähittäiskauppa eikä liikevaihto muista toiminnoista 2005 ja 2010 sekä lisäksi vuoden 2005 tiedoista poistettu polttoainemyynti

Vuonna 2005 moottoriajoneuvojen vähittäiskaupan osuus oli selvästi tukkukauppaa suurempi. Ero vähittäis- ja tukkukaupan välillä oli yli 15 prosenttiyksikköä kun ero vuonna 2010 oli ainoastaan yhden prosenttiyksikön. Moottoriajoneuvojen osien ja varusteiden tukkukauppa oli kasvanut ja vähittäiskauppa laskenut vuodesta 2005. Huolto- ja korjauspalveluiden osuus oli lisääntynyt vuonna 2010.

Autokaupan tuotteiden liikevaihdon prosenttiosuudet toimialoilla 4511-4540¹⁾

Tuotteet	CPA	Toimialat 4511-4540	
		Prosenttiosuudet 2005	Prosenttiosuudet 2010
Moottorijoneuvojen vähittäiskauppa	45112, 45113, 45192, 45193, 45402,45403	46,2	37,1
Moottorijoneuvojen tukkukauppa	45111, 45191, 45401, 45404	30,7	36,1
Moottorijoneuvojen osien ja varusteiden tukkukauppa	45311, 45312	7,2	10,9
Huolto- ja korjauspalvelut	45201, 45405	6,9	8,0
Moottorijoneuvojen osien ja varusteiden vähittäiskauppa	45321, 45322	9,0	7,9

1) Ei mukana muu tukku- ja vähittäiskauppa eikä liikevaihto muista toiminnoista 2005 ja 2010 sekä lisäksi vuoden 2005 tiedoista poistettu polttoainemyynti

Sisällys

Autokaupan tuotekäyttäytyminen eri toimialoilla 2010.....	4
---	---

Taulukot

Taulukko 1. Autokaupan tuotteiden liikevaihto miljoonaa euroa ja prosenttiosuudet toimialalla 4511.....	4
Taulukko 2. Autokaupan tuotteiden liikevaihto miljoonaa euroa ja prosenttiosuudet toimialalla 4519.....	5
Taulukko 3. Autokaupan tuotteiden liikevaihto miljoonaa euroa ja prosenttiosuudet toimialalla 4520	6
Taulukko 4. Autokaupan tuotteiden liikevaihto miljoonaa euroa ja prosenttiosuudet toimialalla 4531	6
Taulukko 5. Autokaupan tuotteiden liikevaihto miljoonaa euroa ja prosenttiosuudet toimialalla 4532	7
Taulukko 6. Autokaupan tuotteiden liikevaihto miljoonaa euroa ja prosenttiosuudet toimialalla 4540.....	8

Liitetaulukot

Liitetaulukko 1. Autokaupan 2010 tuotteiden (CPA) liikevaihto miljoonaa euroa toimialoilla 4511–4540	9
Liitetaulukko 2. Autokaupan 2010 tuotteiden (CPA) liikevaihdon prosenttiosuudet toimialoilla 4511-4540.....	11

Kuviot

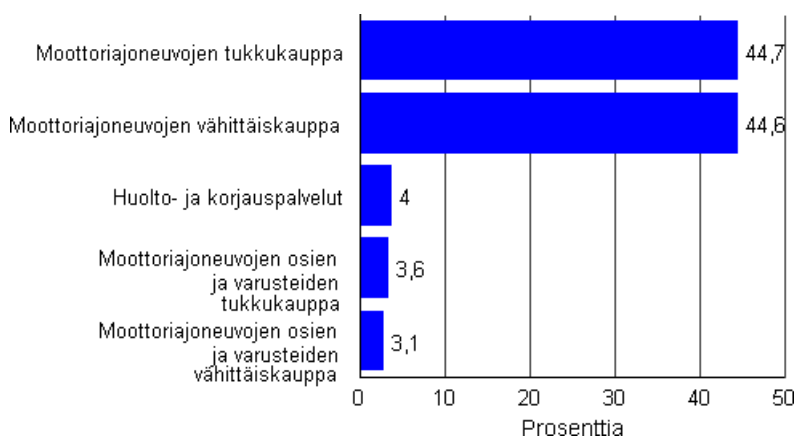
Kuvio 1. Autokaupan tuotteiden liikevaihdon prosenttiosuudet toimialalla 4511.....	4
Kuvio 2. Autokaupan tuotteiden liikevaihdon prosenttiosuudet toimialalla 4519.....	5
Kuvio 3. Autokaupan tuotteiden liikevaihdon prosenttiosuudet toimialalla 4520.....	5
Kuvio 4. Autokaupan tuotteiden liikevaihdon prosenttiosuudet toimialalla 4531	6
Kuvio 5. Autokaupan tuotteiden liikevaihdon prosenttiosuudet toimialalla 4532	7
Kuvio 6. Autokaupan tuotteiden liikevaihdon prosenttiosuudet toimialalla 4540.....	7

Laatuseloste: Autokaupan määrävuosiselvityksen laatuseloste.....	13
--	----

Autokaupan tuotekäyttäytyminen eri toimialoilla 2010

Autokaupan määrävuosiselvitykset kerätään voimassa olevan EU:n rakennetilastoja koskevan asetuksen (295/2008) mukaisesti ja tuoteluokituksen CPA mukaan. Moottoriajoneuvojen ja moottoripyörien tukku- ja vähittäiskauppa eivät ole tilastoitavissa erikseen, sillä moottoripyörien kauppaan on sisällytetty moottoripyörien osien ja varusteiden kauppa. Moottoripyörien osien ja varusteiden kauppa tuoteryhmän kokonaisliikevaihdosta on kuitenkin pieni osa moottoripyörien sekä niiden osien ja varusteiden kaupasta. Moottoriajoneuvojen ja moottoripyörien tukku- tai vähittäiskauppaa esiintyy jonkin verran kaikilla autokaupan toimialoilla ja niiden toimialoittainen tuotekäyttäytyminen esitetään kuvissa prosentteina toimialan liikevaihdosta ja lisäksi taulukoissa miljoonina euroina ja prosenttiosuuksina. Taulukoissa näkyy myös cpa-luokkien yhdistämiset tuotekokonaisuuksiksi. Kuvissa ja taulukoissa on huomioitu pelkästään liikevaihto autokaupasta pois lukien muu tukku- ja vähittäiskauppa sekä liikevaihto muista toiminnoista.

Kuvio 1. Autokaupan tuotteiden liikevaihdon prosenttiosuudet toimialalla 4511



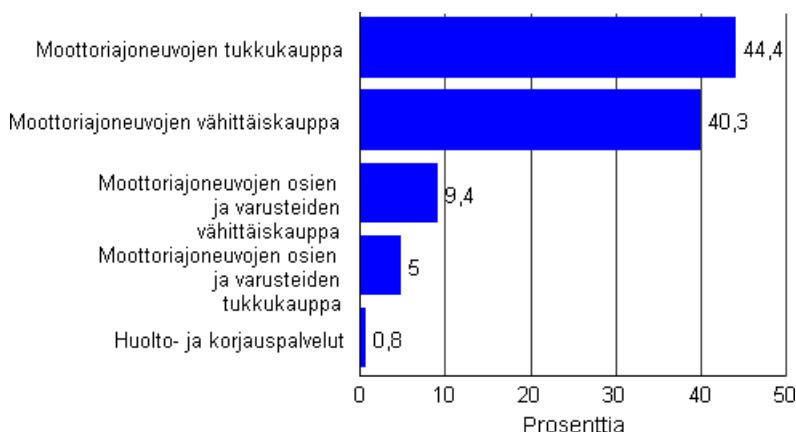
Toimiala 4511 Henkilöautojen ja kevyiden moottoriajoneuvojen kauppa

Toimialalla 4511 käytiin moottoriajoneuvojen tukku- ja vähittäiskauppaa lähes saman verran. Huolto- ja korjauspalveluita toimialalla oli 4 prosenttia toimialan liikevaihdosta. Moottoriajoneuvojen osien ja varusteiden vähittäis- ja tukkukaupan osuus liikevaihdosta oli yhteensä vajaa 7 prosenttia 2010.

Taulukko 1. Autokaupan tuotteiden liikevaihto miljoonaa euroa ja prosenttiosuudet toimialalla 4511

Tuotteet	CPA	Toimiala 4511 Henkilöautojen ja kevyiden moottoriajoneuvojen kauppa	
		Liikevaihto miljoonaa euroa	Prosenttiosuudet
Moottoriajoneuvojen tukkukauppa	45111, 45401, 45404	4 597,4	44,7
Moottoriajoneuvojen vähittäiskauppa	45112, 45113, 45192, 45193, 45402, 45403	4 590,3	44,6
Huolto- ja korjauspalvelut	45201, 45405	407,3	4,0
Moottoriajoneuvojen osien ja varusteiden tukkukauppa	45311	375,5	3,6
Moottoriajoneuvojen osien ja varusteiden vähittäiskauppa	45321, 45322	320,4	3,1

Kuvio 2. Autokaupan tuotteiden liikevaihdon prosenttiosuudet toimialalla 4519



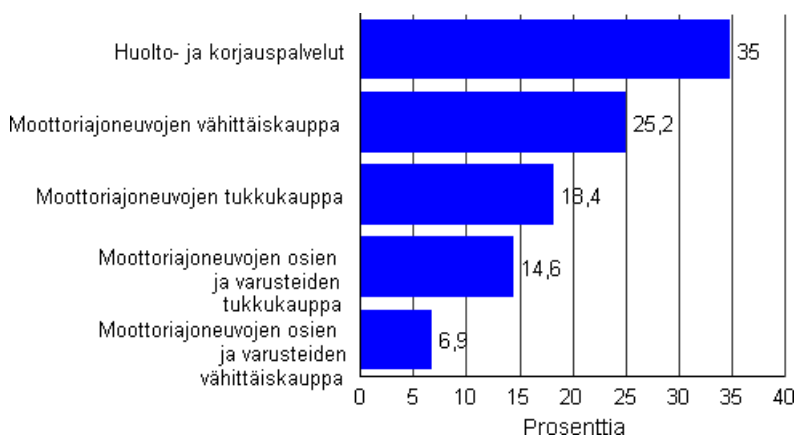
Toimiala 4519 Muiden moottorijoneuvojen myynti

Toimialalla 4519 käytiin kauppaa lähes yhtä paljon henkilöautojen ja kevyiden moottorijoneuvojen tukku- ja vähittäiskaupan osalta. Eroa oli vain 4 prosenttiyksikköä. Moottorijoneuvojen osien ja varusteiden vähittäis- ja tukkukaupan osuus toimialan liikevaihdosta oli yhteensä yli 14 prosenttia. Huolto- ja korjauspalvelut olivat alle yhden prosentin toimialan liikevaihdosta 2010.

Taulukko 2. Autokaupan tuotteiden liikevaihto miljoonaa euroa ja prosenttiosuudet toimialalla 4519

Tuotteet	CPA	Toimiala 4519 Muiden moottorijoneuvojen myynti	
		Liikevaihto miljoonaa euroa	Prosenttiosuudet
Moottorijoneuvojen tukkukauppa	45111, 45191	226,1	44,4
Moottorijoneuvojen vähittäiskauppa	45112, 45113, 45192, 45193	205,1	40,3
Moottorijoneuvojen osien ja varusteiden vähittäiskauppa	45321, 45322	48,0	9,4
Moottorijoneuvojen osien ja varusteiden tukkukauppa	45311, 45312	25,6	5,0
Huolto- ja korjauspalvelut	45201	4,3	0,8

Kuvio 3. Autokaupan tuotteiden liikevaihdon prosenttiosuudet toimialalla 4520



Toimiala 4520 Moottorijoneuvojen huolto ja korjaus (pl. moottoripyörät)

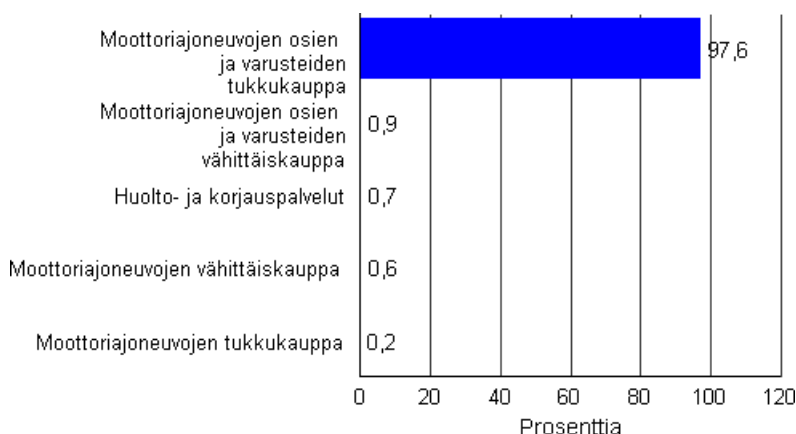
Toimialalla 4520 henkilöautojen ja kevyiden moottorijoneuvojen vähittäis- ja tukkukaupan osuus oli toimialan liikevaihdosta yhteensä yli 43 prosenttia. Moottorijoneuvojen huolto- ja korjauspalvelut olivat 35 prosenttia toimialan liikevaihdosta. Moottorijoneuvojen osien ja varusteiden tukku- ja vähittäiskauppa

ylsivät lähes 22 prosenttiin. Toimialan liikevaihdosta oli vajaa puolet henkilöautojen ja kevyiden moottoriajoneuvojen kauppaa vuonna 2010.

Taulukko 3. Autokaupan tuotteiden liikevaihto miljoonaa euroa ja prosenttiosuudet toimialalla 4520

Tuotteet	CPA	Toimiala 4520 Moottoriajoneuvojen huolto ja korjaus (pl. moottoripyörät)	
		Liikevaihto miljoonaa euroa	Prosenttiosuus
Huolto- ja korjauspalvelut	45201	680,5	35,0
Moottoriajoneuvojen vähittäiskauppa	45112, 45113, 45192	489,9	25,2
Moottoriajoneuvojen tukkukauppa	45111	357,3	18,4
Moottoriajoneuvojen osien ja varusteiden tukkukauppa	45311, 45312	284,0	14,6
Moottoriajoneuvojen osien ja varusteiden vähittäiskauppa	45321, 45322	133,9	6,9

Kuvio 4. Autokaupan tuotteiden liikevaihdon prosenttiosuudet toimialalla 4531



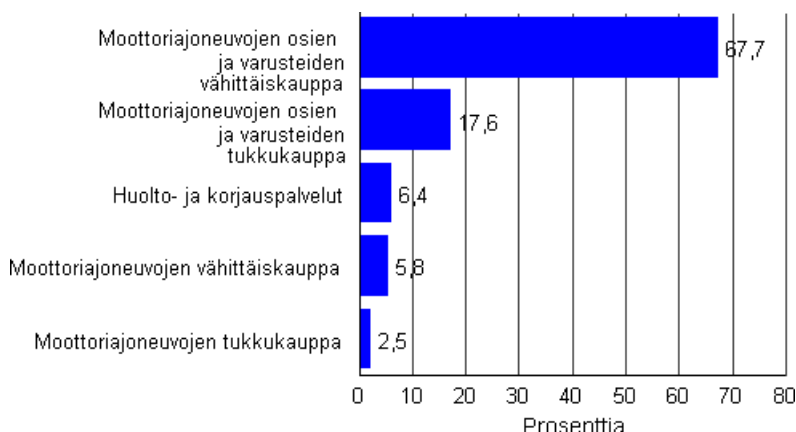
Toimiala 4531 Moottoriajoneuvojen osien ja varusteiden tukkukauppa

Toimialalla 4531 henkilöautojen ja kevyiden moottoriajoneuvojen vähittäis- ja tukkukaupan osuus toimialan liikevaihdosta oli yhteensä ainoastaan alle yhden prosentin. Moottoriajoneuvojen osien ja varusteiden tukku- ja vähittäiskauppa oli yhteensä yli 98 prosenttia toimialan liikevaihdosta. Huolto- ja korjauspalveluiden osuus oli alle yhden prosentin vuonna 2010.

Taulukko 4. Autokaupan tuotteiden liikevaihto miljoonaa euroa ja prosenttiosuudet toimialalla 4531

Tuotteet	CPA	Toimiala 4531 Moottoriajoneuvojen osien ja varusteiden tukkukauppa	
		Liikevaihto miljoonaa euroa	Prosenttiosuudet
Moottoriajoneuvojen osien ja varusteiden tukkukauppa	45311, 45312	707,2	97,6
Moottoriajoneuvojen osien ja varusteiden vähittäiskauppa	45321, 45322	6,8	0,9
Huolto- ja korjauspalvelut	45201, 45405	4,8	0,7
Moottoriajoneuvojen vähittäiskauppa	45402	4,7	0,6
Moottoriajoneuvojen tukkukauppa	45401	1,3	0,2

Kuvio 5. Autokaupan tuotteiden liikevaihdon prosenttiosuudet toimialalla 4532

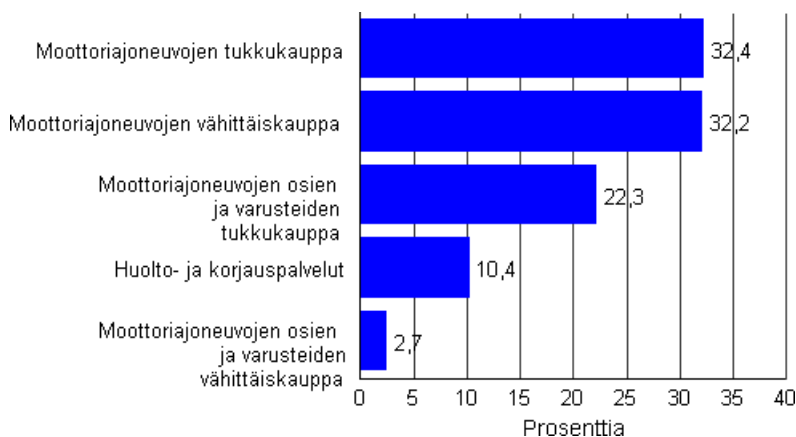


Toimialalla 4532 henkilöautojen ja kevyiden moottoriajoneuvojen vähittäis- ja tukkukaupan osuus toimialan liikevaihdosta oli yhteensä yli kahdeksan prosenttia. Moottoriajoneuvojen osien ja varusteiden vähittäis- ja tukkukauppa oli yhteensä yli 85 prosenttia toimialan liikevaihdosta. Huolto- ja korjauspalveluiden osuus oli yli kuusi prosenttia vuonna 2010.

Taulukko 5. Autokaupan tuotteiden liikevaihto miljoonaa euroa ja prosenttiosuudet toimialalla 4532

Tuotteet	CPA	Toimiala 4532 Moottoriajoneuvojen osien ja varusteiden vähittäiskauppa	
		Liikevaihto miljoonaa euroa	Prosenttiosuudet
Moottoriajoneuvojen osien ja varusteiden vähittäiskauppa	45321, 45322	625,9	67,7
Moottoriajoneuvojen osien ja varusteiden tukkukauppa	45311	162,2	17,6
Huolto- ja korjauspalvelut	45201, 45405	59,5	6,4
Moottoriajoneuvojen vähittäiskauppa	45112, 45113, 45402, 45403	53,7	5,8
Moottoriajoneuvojen tukkukauppa	45401, 45404	23,2	2,5

Kuvio 6. Autokaupan tuotteiden liikevaihdon prosenttiosuudet toimialalla 4540



Toimiala 4540 Moottoripyörien sekä niiden osien ja varusteiden myynti, huolto ja korjaus

Toimialalla 4540 moottoriajoneuvojen tukkukaupan osuus oli kokonaisuudessaan moottoripyörien ja niiden osien ja varusteiden tukkukauppaa. Moottoriajoneuvojen vähittäiskaupan osuudessa oli lähes neljä viidesosaa moottoripyörien ja niiden osien ja varusteiden vähittäiskauppaa, loput olivat muiden

moottoriajoneuvojen kauppaa. Moottoriajoneuvojen osien ja varusteiden tukkukaupan osuus oli yli 22 prosenttia ja niiden vähittäiskaupan osuus oli vajaa kolme prosenttia toimialan liikevaihdosta. Huolto- ja korjauspalveluiden osuus oli yli 10 prosenttia toimialan liikevaihdosta vuonna 2010.

Taulukko 6. Autokaupan tuotteiden liikevaihto miljoonaa euroa ja prosenttiosuudet toimialalla 4540

Tuotteet	CPA	Toimiala 4540 Moottoripyörien sekä niiden osien ja varusteiden myynti, huolto ja korjaus	
		Liikevaihto miljoonaa euroa	Prosenttiosuudet
Moottoriajoneuvojen tukkukauppa	45401	30,2	32,4
Moottoriajoneuvojen vähittäiskauppa	45192, 45193, 45402, 45403	30,0	32,2
Moottoriajoneuvojen osien ja varusteiden tukkukauppa	45311, 45312	20,7	22,3
Huolto- ja korjauspalvelut	45201, 45405	9,7	10,4
Moottoriajoneuvojen osien ja varusteiden vähittäiskauppa	45321	2,5	2,7

Liitetaulukot

Liitetaulukko 1. Autokaupan 2010 tuotteiden (CPA) liikevaihto miljoonaa euroa toimialoilla 4511–4540

Tuotteet	CPA	Henkilöautojen ja kevyiden moottoriajoneuvojen kauppa	Muiden moottoriajoneuvojen myynti	Moottoriajoneuvojen huolto ja korjaus (pl. moottori-pyörät)	Moottoriajoneuvojen osien ja varusteiden tukkukauppa	Moottoriajoneuvojen osien javarusteiden vähittäiskauppa	Moottori-pyörien sekä niiden osien ja varusteiden myynti, huolto ja korjaus	Auto-kauppa yhteensä
Autojen ja kevyiden moottoriajoneuvojen tukkukauppa	45111	4 507,93	71,74	357,31	0,00	0,00	0,00	4 936,97
Autojen ja kevyiden moottoriajoneuvojen vähittäiskauppa erikoismyymälöissä	45112	3 522,11	131,45	472,20	0,00	25,26	0,00	4 151,01
Muu autojen ja kevyiden moottoriajoneuvojen vähittäiskauppa	45113	837,55	0,78	17,51	0,00	6,44	0,00	862,28
Autojen ja kevyiden moottoriajoneuvojen tukkukauppa palkkio- tai sopimusperusteisesti	45114	0,00	0,00	0,00	0,00	0,00	0,00	0,00
Muiden moottoriajoneuvojen tukkukauppa	45191	0,00	154,33	0,00	0,00	0,00	0,00	154,33
Muiden moottoriajoneuvojen vähittäiskauppa erikoismyymälöissä	45192	60,80	47,38	0,23	0,00	0,00	2,37	110,78
Muu muiden moottoriajoneuvojen vähittäiskauppa	45193	101,03	25,50	0,00	0,00	0,00	4,51	131,03
Muiden moottoriajoneuvojen tukkukauppa palkkio tai sopimus-perusteisesti	45194	0,00	0,00	0,00	0,00	0,00	0,00	0,00
Autojen ja kevyiden tavarankuljetusajoneuvojen huolto ja korjauspalvelu	45201	403,52	4,30	680,46	4,55	54,77	3,29	1 150,89
Moottoriajoneuvojen osien ja varusteiden tukkukauppa	45311	375,49	25,64	267,45	671,11	162,22	3,80	1 505,71
Moottoriajoneuvojen osien ja varusteiden tukkukauppa palkkio- tai sopimusperusteisesti	45312	0,00	0,00	16,57	36,10	0,00	16,95	69,62
Moottoriajoneuvojen osien ja varusteiden vähittäiskauppa erikoismyymälöissä	45321	184,81	47,04	65,98	6,19	420,80	2,54	727,36
Muu moottoriajoneuvojen osien ja varusteiden vähittäiskauppa	45322	135,60	1,00	67,89	0,59	205,11	0,00	410,20

Tuotteet	CPA	Henkilöautojen ja kevyiden moottoriajoneuvojen kauppa	Muiden moottoriajoneuvojen myynti	Moottoriajoneuvojen huolto ja korjaus (pl. moottoripyörät)	Moottoriajoneuvojen osien ja varusteiden tukkukauppa	Moottoriajoneuvojen osien javarusteiden vähittäiskauppa	Moottoripyörien sekä niiden osien ja varusteiden myynti, huolto ja korjaus	Auto-kauppa yhteensä
Moottoripyörien ja niiden osien ja varusteiden tukkukauppa	45401	88,91	0,00	0,00	1,28	1,53	30,22	121,93
Moottoripyörien ja niiden osien ja varusteiden vähittäiskauppa erikoismyymälöissä	45402	68,36	0,00	0,00	4,67	21,78	15,58	110,39
Moottoripyörien ja niiden osien ja varusteiden muu vähittäiskauppa	45403	0,49	0,00	0,00	0,00	0,26	7,55	8,30
Moottoripyörien ja niiden osien ja varusteiden tukkukauppa palkkio- tai sopimusperusteisesti	45404	0,61	0,00	0,00	0,00	21,71	0,00	22,31
Moottoripyörien huolto ja korjauspalvelut	45405	3,75	0,00	0,00	0,30	4,76	6,38	15,19
Liikevaihto moottoriajoneuvojen ja moottoripyörien tukku- ja vähittäiskaupasta ja korjauspalveluista	45	10 290,95	509,15	1 945,60	724,80	924,62	93,19	14 488,30
Tukkukauppa, ei kuitenkaan moottoriajoneuvojen ja moottoripyörien tukkukauppa	46	117,27	0,00	5,65	181,37	58,90	41,38	404,57
Hedelmien, kasvien, lihan, kalan, leipomo- ja meijerituotteiden sekä munien vähittäiskauppa	47001	0,00	0,00	0,00	0,00	0,00	0,00	0,00
Muiden elintarvikkeiden, juomien ja tupakan vähittäiskauppa	47002	0,03	0,00	0,00	0,00	1,69	0,00	1,72
Vähittäiskauppa, ei kuitenkaan moottoriajoneuvojen ja moottoripyörien kauppa	47	29,14	28,48	104,15	0,00	184,65	28,95	375,36
Liikevaihto muista toiminnoista		113,79	13,94	45,08	21,45	51,71	36,45	282,42
Liikevaihto maatalous-, metsätalous-, kalastus- ja teollisuus-toiminnasta		0,00	0,00	22,07	4,29	0,00	0,00	26,36
Liikevaihto palvelutoiminnasta		31,11	3,23	22,02	0,00	26,51	0,00	82,86
Yhteensä	45, 46, 47	10 437,36	537,64	2 055,40	906,17	1 168,16	163,51	15 268,24

Liitetaulukko 2. Autokaupan 2010 tuotteiden (CPA) liikevaihdon prosenttiosuudet toimialoilla 4511-4540

Tuotteet	CPA	Henkilöautojen ja kevyiden moottoriajoneuvojen kauppa	Muiden moottoriajoneuvojen myynti	Moottoriajoneuvojen huolto ja korjaus (pl. moottoripyörät)	Moottoriajoneuvojen osien ja varusteiden tukkukauppa	Moottoriajoneuvojen osien ja varusteiden vähittäiskauppa	Moottoripyörien sekä niiden osien ja varusteiden myynti, huolto ja korjaus	Auto-kauppa yhteensä
Autojen ja kevyiden moottoriajoneuvojen tukkukauppa	45111	43,19	13,34	17,38	0,00	0,00	0,00	32,33
Autojen ja kevyiden moottoriajoneuvojen vähittäiskauppa erikoismyymälöissä	45112	33,75	24,45	22,97	0,00	2,16	0,00	27,19
Muu autojen ja kevyiden moottoriajoneuvojen vähittäiskauppa	45113	8,02	0,15	0,85	0,00	0,55	0,00	5,65
Autojen ja kevyiden moottoriajoneuvojen tukkukauppa palkkio- tai sopimusperusteisesti	45114	0,00	0,00	0,00	0,00	0,00	0,00	0,00
Muiden moottoriajoneuvojen tukkukauppa	45191	0,00	28,71	0,00	0,00	0,00	0,00	1,01
Muiden moottoriajoneuvojen vähittäiskauppa erikoismyymälöissä	45192	0,58	8,81	0,01	0,00	0,00	1,45	0,73
Muu muiden moottoriajoneuvojen vähittäiskauppa	45193	0,97	4,74	0,00	0,00	0,00	2,76	0,86
Muiden moottoriajoneuvojen tukkukauppa palkkio tai sopimus-perusteisesti	45194	0,00	0,00	0,00	0,00	0,00	0,00	0,00
Autojen ja kevyiden tavarankuljetusajoneuvojen huolto ja korjauspalvelu	45201	3,87	0,80	33,11	0,50	4,69	2,01	7,54
Moottoriajoneuvojen osien ja varusteiden tukkukauppa	45311	3,60	4,77	13,01	74,06	13,89	2,32	9,86
Moottoriajoneuvojen osien ja varusteiden tukkukauppa palkkio- tai sopimusperusteisesti	45312	0,00	0,00	0,81	3,98	0,00	10,36	0,46
Moottoriajoneuvojen osien ja varusteiden vähittäiskauppa erikoismyymälöissä	45321	1,77	8,75	3,21	0,68	36,02	1,56	4,76
Muu moottoriajoneuvojen osien ja varusteiden vähittäiskauppa	45322	1,30	0,19	3,30	0,07	17,56	0,00	2,69
Moottoripyörien ja niiden osien ja varusteiden tukkukauppa	45401	0,85	0,00	0,00	0,14	0,13	18,48	0,80

Tuotteet	CPA	Henkilöautojen ja kevyiden moottoriajoneuvojen kauppa	Muiden moottoriajoneuvojen myynti	Moottoriajoneuvojen huolto ja korjaus (pl. moottoripyörät)	Moottoriajoneuvojen osien ja varusteiden tukkukauppa	Moottoriajoneuvojen osien ja varusteiden vähittäiskauppa	Moottoripyörien sekä niiden osien ja varusteiden myynti, huolto ja korjaus	Auto-kauppa yhteensä
Moottoripyörien ja niiden osien ja varusteiden vähittäiskauppa erikoismyymälöissä	45402	0,65	0,00	0,00	0,52	1,86	9,53	0,72
Moottoripyörien ja niiden osien ja varusteiden muu vähittäiskauppa	45403	0,00	0,00	0,00	0,00	0,02	4,62	0,05
Moottoripyörien ja niiden osien ja varusteiden tukkukauppa palkkio- tai sopimusperusteisesti	45404	0,01	0,00	0,00	0,00	1,86	0,00	0,15
Moottoripyörien huolto ja korjauspalvelut	45405	0,04	0,00	0,00	0,03	0,41	3,90	0,10
Liikevaihto moottoriajoneuvojen ja moottoripyörien tukku- ja vähittäiskaupasta ja korjauspalveluista	45	98,60	94,70	94,66	79,98	79,15	56,99	94,89
Tukkukauppa, ei kuitenkaan moottoriajoneuvojen ja moottoripyörien tukkukauppa	46	1,12	0,00	0,27	20,02	5,04	25,31	2,65
Hedelmien, kasvien, lihan, kalan, leipomo- ja meijerituotteiden sekä munien vähittäiskauppa	47001	0,00	0,00	0,00	0,00	0,00	0,00	0,00
Muiden elintarvikkeiden, juomien ja tupakan vähittäiskauppa	47002	0,00	0,00	0,00	0,00	0,14	0,00	0,01
Vähittäiskauppa, ei kuitenkaan moottoriajoneuvojen ja moottoripyörien kauppa	47	0,28	5,30	5,07	0,00	15,81	17,70	2,46
Liikevaihto muista toiminnoista		1,09	2,59	2,19	2,37	4,43	22,29	1,85
Liikevaihto maatalous-, metsätalous-, kalastus- ja teollisuus-toiminnasta		0,00	0,00	1,07	0,47	0,00	0,00	0,17
Liikevaihto palvelutoiminnasta		0,30	0,60	1,07	0,00	2,27	0,00	0,54
Yhteensä	45, 46, 47	100,00	100,00	100,00	100,00	100,00	100,00	100,00

Laatuseloste: Autokaupan määrävuosiselvityksen laatuseloste

1. Tilastotietojen relevanssi

Autokaupan määrävuosiselvitys kerättiin voimassa olevan EU:n rakennetilastoja koskevan asetuksen (295/2008) mukaisesti.

Autokaupan määrävuosiselvitysten tiedot tehdään viiden vuoden välein. Selvityksessä kerättiin tietoja:

- liikevaihdosta luokiteltuna 18 CPA-luokkaan eli tuoteryhmään,
- liikevaihtoon muusta tukkukaupasta,
- liikevaihtoon muusta vähittäiskaupasta,
- liikevaihtoon muista toiminnoista

Autokaupan CPA-luokitus eli tuoteluokitus:

- 45111 Autojen ja kevyiden moottoriajoneuvojen tukkukauppa
- 45112 Autojen ja kevyiden moottoriajoneuvojen vähittäiskauppa erikoismyymälöissä
- 45113 Muu autojen ja kevyiden moottoriajoneuvojen vähittäiskauppa
- 45114 Autojen ja kevyiden moottoriajoneuvojen tukkukauppa palkkio tai sopimusperusteisesti
- 45191 Muiden moottoriajoneuvojen tukkukauppa
- 45192 Muiden moottoriajoneuvojen vähittäiskauppa erikoismyymälöissä
- 45193 Muu muiden moottoriajoneuvojen vähittäiskauppa
- 45194 Muiden moottoriajoneuvojen tukkukauppa palkkio- tai sopimusperusteisesti
- 45201 Autojen ja kevyiden tavarankuljetusajoneuvojen huolto- ja korjauspalvelut
- 45311 Moottoriajoneuvojen osien ja varusteiden tukkukauppa
- 45312 Moottoriajoneuvojen osien ja varusteiden tukkukauppa palkkio tai sopimusperusteisesti
- 45321 Moottoriajoneuvojen osien ja varusteiden vähittäiskauppa erikoismyymälöissä
- 45322 Muu moottoriajoneuvojen osien ja varusteiden vähittäiskauppa
- 45401 Moottoripyörien ja niiden osien ja varusteiden tukkukauppa
- 45402 Moottoripyörien ja niiden osien ja varusteiden vähittäiskauppa erikoismyymälöissä
- 45403 Moottoripyörien ja niiden osien ja varusteiden muu vähittäiskauppa
- 45404 Moottoripyörien ja niiden osien ja varusteiden tukkukauppa palkkio- tai sopimusperusteisesti
- 45405 Moottoripyörien huolto- ja korjauspalvelut

Autokaupan lisäksi selvitys tehdään erikseen vähittäiskaupasta, tukkukaupasta sekä kaupan pinta-alatiedoista. Kaikki tilastot tehdään viiden vuoden välein.

2. Tilastotutkimuksen menetelmäkuvaus

Autokaupan määrävuosiselvityksen tiedot kerättiin suoraan yrityksiltä. Kyselyn perusjoukko kohdistettiin toimialalle 45, moottoriajoneuvojen kauppa, korjaus ja huolto. Kaikkia yrityksiä ei oteta varsinaiseen otospoimintaan. Kyselyn kannalta liian pieniksi katsotaan yritykset, joiden henkilöstömäärä on alle yhden henkilön tai joiden liikevaihto jää alle toimialoittain määritellyn rajan. Liikevaihtorajat asetetaan siten, että rajan ylittävien yritysten henkilöstömäärä on pääosin vähintään yksi henkilö.

Otoskoko oli noin 250 yritystä. Otospoimintaa varten yritykset ositettiin toimialoittain kolmeen poimintaluokkaan koon perusteella. Poimintaluokkaan 3 luokiteltiin toimialoittain noin 3-8 suurinta yritystä, jotka otettiin kaikki mukaan. Poimintaluokkiin 1 ja 2 sovellettiin satunnaisotantaa.

3. Tietojen oikeellisuus ja tarkkuus

Vastausprosentti pyrittiin saamaan mahdollisimman korkeaksi. Autokaupan määrävuosiselvityksen 2010 vastausprosentti oli 85. Erityisesti haluttiin varmistaa, että suurimmat yritykset vastasivat kyselyyn.

Myynnin kokonaismääriä verrattiin kaupan tilipäätöstilaston liikevaihtotietoon. Tilinpäätöstilaston liikevaihtotietojen erotessa kerätyistä liikevaihdoista saadut tiedot tarkistettiin tiedonantajilta.

4. Julkaistujen tietojen ajantasaisuus ja oikea-aikaisuus

EU:n rakennetilastoja koskevan asetuksen (295/2008) mukaan autokaupan määrävuosiselvityksen tietojen tulee valmistua puolentoista vuoden viiveellä tilastovuoden päättymisestä. Tiedot ovat julkaistaessa lopullisia, eivätkä enää muutu.

Tilaston tiedot ovat yritysten 1.1.2010 - 31.12.2010 tilastovuoden aikana päättyneeltä tilikaudelta. Autokaupan määrävuosiselvitys tehdään joka viides vuosi.

5. Tietojen saatavuus ja läpinäkyvyys/selkeys

Tiedot julkaistiin internetissä Tilastokeskuksen sivuilla ja toimitettiin Stat-Fin taulukkoina Eurostatiin annettuun päivämäärään mennessä.

Lisätietoja saa sähköpostiosoitteesta hyodyke.tilastot@tilastokeskus.fi.

6. Tilastojen vertailukelpoisuus

Autokaupan määrävuosiselvitys tehtiin toisen kerran samalla menetelmällä, joten tietoja voi verrata edelliseen autokaupan määrävuosiselvitykseen. Edellinen määrävuosiselvitys tehtiin toimialaluokituksella TOL 2002 ja tämä tehtiin TOL 2008 -luokituksella. Tästä johtuen pieniä eroavaisuuksia voi olla. Edellisessä tiedustelussa olivat mukana polttoaineet, jotka uuden luokituksen myötä jäivät pois.

7. Selkeys ja eheys/yhtenäisyys

Autokaupan määrävuosiselvitys on osa yritysten rakennetilastoja, joten muuttujat on määritelty yhdenmukaisesti.

8. Dokumentointi

Kerätyt alkuperäiset tiedot arkistoidaan pysyvästi.

Lisätietoja

Marjatta Tenhunen 09 1734 2927

Vastaava tilastojohtaja:

Leena Storgårds

globalisaatio.tilastot@tilastokeskus.fi

www.tilastokeskus.fi

Lähde: Autokaupan määrävuosiselvitys 2010, Tilastokeskus

Asiakaspalaute: www.tilastokeskus.fi/palaute

*Tietopalvelu, Tilastokeskus
puh. 09 1734 2220
www.tilastokeskus.fi*

*Julkaisutilaukset, Edita Publishing Oy
puh. 020 450 05
asiakaspalvelu.publishing@edita.fi
www.editapublishing.fi*

*ISSN 1796-0479
= Suomen virallinen tilasto
ISSN 2242-802X (pdf)*