

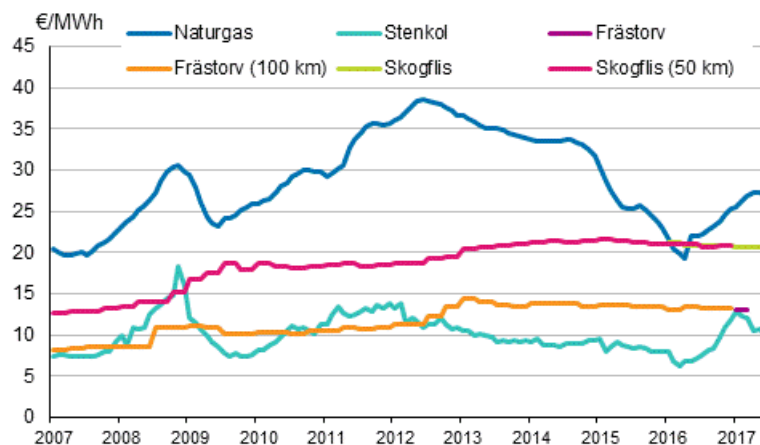
Energi priser

2017, 2:a kvartalet

Ökningen av energipriserna avtog under andra kvartalet

Ökningen av energipriserna som började i slutet av förra året fortsatte också under andra kvartalet i år. Enligt Statistikcentralens uppgifter berodde detta på skattehöjningarna i början av året, men i synnerhet på dyrare importbränslen. Ökningen var dock redan klart långsammare än under årets första kvartal.

Bränslepriser vid elkraftverk



Innehåll

Tabeller

Tabellbilagor

| | |
|--|---|
| Tabellbilaga 1. Energiskatter, försörjningsberedskapsavgifter och oljeskyddsavgifter | 3 |
| Tabellbilaga 2. Energipriser i värmeproduktionen i juni 2017..... | 4 |
| Tabellbilaga 3. Konsumentpriser på uppvärmningsenergi i juni 2017..... | 5 |

Figurer

Figurbilagor

| | |
|---|---|
| Figurbilaga 1. Importpriser på olja | 6 |
| Figurbilaga 2. Konsumentpriser på de viktigaste oljeprodukterna | 6 |
| Figurbilaga 3. Bränslepriser vid kraftverk inom värmeproduktion | 7 |
| Figurbilaga 4. Bränslepriser vid elkraftverk | 7 |
| Figurbilaga 5. Pris på elektricitet enligt konsumenttyp..... | 7 |
| Figurbilaga 6. Månadsmedelvärdena för spot-priserna vid elbörsen Nord Pool Spot | 8 |

Tabelbilagor

Tabellbilaga 1. Energiskatter, försörjningsberedskapsavgifter och oljeskyddsavgifter

| Datum | Bränslen ¹⁾ | | | | | | | | Elektricitet | | | | |
|--|-----------------------------------|--------------------------|-------------------------------|---------|----------------|------------------------|----------|------|------------------------------|-------------------------------|------------|-------------|--------|
| | Motorbensen, blyfri ²⁾ | Dieselolja ³⁾ | Lätt brännolja ¹²⁾ | Flytgas | Tung brännolja | Stenkol ¹¹⁾ | Naturgas | Torv | Förbrukning | | Produktion | | |
| | | | | | | | | | Elektricitet I ⁴⁾ | Elektricitet II ⁵⁾ | Kärnkraft | Vattenkraft | Import |
| c/l | | | c/kg | | €/t | €/MWh | c/kWh | | | | | | |
| Punktskatt¹⁰⁾ | | | | | | | | | | | | | |
| 1.1.1990 | 21,53 | 16,82 | 0,34 | - | 0,34 | 2,69 | 0,17 | 0,34 | - | - | - | - | - |
| 1.1.1991 | 26,57 | 17,49 | 0,35 | - | 0,35 | 2,83 | 0,18 | 0,35 | - | - | - | - | - |
| 1.1.1992 | 28,26 | 17,49 | 0,35 | - | 0,35 | 2,83 | 0,18 | 0,35 | - | - | - | - | - |
| 1.8.1992 | 31,62 | 17,49 | 0,35 | - | 0,35 | 2,83 | 0,18 | 0,35 | - | - | - | - | - |
| 1.1.1993 | 39,52 | 19,17 | 1,41 | - | 1,12 | 5,61 | 0,35 | 0,70 | 0,25 | 0,25 | 0,10 | - | 0,10 |
| 1.7.1993 | 39,52 | 16,65 | 1,41 | - | 1,12 | 5,61 | 0,35 | 0,70 | 0,25 | 0,25 | 0,10 | - | 0,10 |
| 1.1.1994 | 40,05 | 17,29 | 2,05 | - | 1,98 | 11,30 | 1,09 | 0,35 | - | - | 0,35 | 0,03 | 0,20 |
| 1.1.1995 | 45,12 | 27,50 | 3,02 | - | 3,12 | 19,53 | 0,94 | 0,59 | - | - | 0,40 | 0,07 | 0,30 |
| 1.1.1996 | 51,85 | 27,50 | 3,02 | - | 3,12 | 19,53 | 0,94 | 0,59 | - | - | 0,40 | 0,07 | 0,30 |
| 1.1.1997 | 51,85 | 27,50 | 4,88 | - | 3,72 | 28,42 | 1,19 | 0,71 | 0,40 | 0,40 | - | - | - |
| 1.4.1997 | 51,85 | 27,50 | 4,88 | - | 3,72 | 28,42 | 1,19 | 0,71 | 0,56 | 0,24 | - | - | - |
| 1.1.1998 | 55,22 | 30,02 | 5,50 | - | 4,34 | 33,40 | 1,40 | 0,82 | 0,56 | 0,34 | - | - | - |
| 1.9.1998 | 55,22 | 30,02 | 6,37 | - | 5,40 | 41,37 | 1,73 | 1,51 | 0,69 | 0,42 | - | - | - |
| 1.1.2003 | 58,08 | 31,59 | 6,71 | - | 5,68 | 43,52 | 1,82 | 1,59 | 0,73 | 0,44 | - | - | - |
| 1.7.2005 | 58,08 | 31,59 | 6,71 | - | 5,68 | 43,52 | 1,82 | - | 0,73 | 0,44 | - | - | - |
| 1.1.2007 | 58,08 | 31,59 | 6,71 | - | 5,68 | 43,52 | 1,82 | - | 0,73 | 0,22 | - | - | - |
| 1.1.2008 | 62,02 | 36,05 | 8,35 | - | 6,42 | 49,32 | 2,016 | - | 0,87 | 0,25 | - | - | - |
| 1.1.2011 | 62,02 | 36,05 | 15,70 | - | 18,51 | 126,91 | 8,94 | 1,90 | 1,69 | 0,69 | - | - | - |
| 1.1.2012 | 64,36 | 46,60 | 15,70 | - | 18,51 | 126,91 | 8,940 | 1,90 | 1,69 | 0,69 | - | - | - |
| 1.1.2013 | 64,36 | 46,60 | 15,99 | - | 18,93 | 131,53 | 11,38 | 4,90 | 1,69 | 0,69 | - | - | - |
| 1.1.2014 | 66,61 | 49,31 | 15,99 | - | 18,93 | 131,53 | 11,38 | 4,90 | 1,89 | 0,69 | - | - | - |
| 1.1.2015 | 67,45 | 50,26 | 18,39 | - | 21,84 | 153,24 | 15,36 | 3,40 | 2,24 | 0,69 | - | - | - |
| 1.1.2016 | 67,45 | 50,26 | 21,05 | 24,82 | 25,08 | 177,36 | 17,34 | 3,40 | 2,24 | 0,69 | - | - | - |
| 1.3.2016 | 67,45 | 50,26 | 21,05 | 24,82 | 25,08 | 177,36 | 17,34 | 1,90 | 2,24 | 0,69 | - | - | - |
| 1.1.2017 | 69,57 | 52,67 | 22,52 | 26,54 | 26,96 | 189,84 | 18,53 | 1,90 | 2,24 | 0,69 | - | - | - |
| Energiinnehållsskatt⁸⁾ | | | | | | | | | | | | | |
| 1.1.2011 | 50,36 | - | 7,70 | - | 8,79 | 54,54 | 3,00 | - | - | - | - | - | - |
| 1.1.2012 | 50,36 | 30,70 | 7,70 | - | 8,79 | 54,54 | 3,00 | - | - | - | - | - | - |
| 1.1.2013 | 50,36 | 30,70 | 6,65 | - | 7,59 | 47,10 | 4,45 | - | - | - | - | - | - |
| 1.1.2015 | 51,20 | 31,65 | 6,65 | - | 7,59 | 47,10 | 6,65 | - | - | - | - | - | - |
| 1.1.2016 | 51,20 | 31,65 | 6,65 | 8,50 | 7,59 | 47,10 | 6,65 | - | - | - | - | - | - |
| 1.1.2017 | 52,19 | 32,77 | 7,05 | 9,01 | 8,05 | 49,93 | 7,05 | - | - | - | - | - | - |
| Koldioxidskatt⁹⁾ | | | | | | | | | | | | | |
| 1.1.2011 | 11,66 | - | 8,00 | - | 9,72 | 72,37 | 5,94 | - | - | - | - | - | - |
| 1.1.2012 | 14,00 | 15,90 | 8,00 | - | 9,72 | 72,37 | 5,94 | - | - | - | - | - | - |
| 1.1.2013 | 14,00 | 15,90 | 9,34 | - | 11,34 | 84,43 | 6,93 | - | - | - | - | - | - |
| 1.1.2014 | 16,25 | 18,61 | 9,34 | - | 11,34 | 84,43 | 6,93 | - | - | - | - | - | - |
| 1.1.2015 | 16,25 | 18,61 | 11,74 | - | 14,25 | 106,14 | 8,71 | - | - | - | - | - | - |
| 1.1.2016 | 16,25 | 18,61 | 14,40 | 16,32 | 17,49 | 130,26 | 10,69 | - | - | - | - | - | - |

| Datum | Bränslen ¹⁾ | | | | | | | | Elektricitet | | | | |
|---|-----------------------------------|--------------------------|-------------------------------|---------|----------------|------------------------|----------|-------|-------------------------------|--------------------------------|------------|-------------|--------|
| | Motorbensen, blyfri ²⁾ | Dieselolja ³⁾ | Lätt brännolja ¹²⁾ | Flytgas | Tung brännolja | Stenkol ¹¹⁾ | Naturgas | Torv | Förbrukning | | Produktion | | |
| | | | | | | | | | Elektricitet, I ⁴⁾ | Elektricitet, II ⁵⁾ | Kärnkraft | Vattenkraft | Import |
| c/l | | | c/kg | | €/t | €/MWh | | c/kWh | | | | | |
| 1.1.2017 | 17,38 | 19,90 | 15,47 | 17,53 | 18,78 | 139,91 | 11,48 | - | - | - | - | - | - |
| Energiskatt⁷⁾ | | | | | | | | | | | | | |
| 1.1.2011 | - | - | - | - | - | - | - | 1,90 | 1,69 | 0,69 | - | - | - |
| 1.1.2013 | - | - | - | - | - | - | - | 4,90 | 1,69 | 0,69 | - | - | - |
| 1.1.2014 | - | - | - | - | - | - | - | 4,90 | 1,89 | 0,69 | - | - | - |
| 1.1.2015 | - | - | - | - | - | - | - | 3,40 | 2,24 | 0,69 | - | - | - |
| 1.1.2016 | - | - | - | - | - | - | - | 3,40 | 2,24 | 0,69 | - | - | - |
| 1.3.2016 | - | - | - | - | - | - | - | 1,90 | 2,24 | 0,69 | - | - | - |
| Försörjningsberedskaps avgifter | | | | | | | | | | | | | |
| 1.7.1984 | 0,72 | 0,39 | 0,39 | - | 0,32 | 1,48 | - | - | - | - | - | - | - |
| 1.1.1997 | 0,68 | 0,35 | 0,35 | - | 0,28 | 1,18 | 0,084 | - | 0,013 | 0,013 | - | - | - |
| 1.1.2016 | 0,68 | 0,35 | 0,35 | 0,11 | 0,28 | 1,18 | 0,084 | - | 0,013 | 0,013 | - | - | - |
| Oljeskydds avgifter⁶⁾ | | | | | | | | | | | | | |
| 1.1.1990 | 0,28 | 0,031 | 0,031 | - | 0,037 | - | - | - | - | - | - | - | - |
| 1.1.2005 | 0,038 | 0,042 | 0,042 | - | 0,050 | - | - | - | - | - | - | - | - |
| 1.1.2010 | 0,113 | 0,126 | 0,126 | - | 0,150 | - | - | - | - | - | - | - | - |

1) Bränslen inom elproduktionen skattefria sedan 1.1.1997

2) Reformulerad, sedan 1.1.1993, också svavelfri sedan 1.9.2004. Fossilt bränsle

3) Svavelfri, svavelhalt < 50 ppm sedan 1.7.1993, svavelhalt < 10 ppm sedan 1.9.2004. Fossilt bränsle.

4) Skatteklass I: övriga

5) Skatteklass II: industri och yrkesmässiga växthus

6) Avgiften för importerad olja och oljeprodukter: 1,50 €/t

7) Punktskatt innehåller i energiskatt.

8) Energiinnehållsskatt infår i punktskatt

9) Koldioxidskatt ingår i punktskatt

10) Punktskatt innehåller energiinnehållsskatten, koldioxidskatten och energiskatten.

11) Punktskatt för stenkol är in värmeproduktion. In CHP produktion är accis mindre.

12) Fossilt bränsle. Svavelfri.

Tabellbilaga 2. Energipriser i värmeproduktionen i juni 2017

| Energikälla ³⁾ | ¹⁾ Pris €/MWh | Årsförändring -% |
|-----------------------------------|--------------------------|------------------|
| ²⁾ Stenkol (moms. 0 %) | 37,13 | 14,8 |
| Naturgas (moms. 0 %) | 45,67 | 16,1 |
| Skogflis (moms. 0 %) | 20,60 | -1,4 |
| Frästorv, (moms. 0 %) | . | . |

1) Inkluderar punktskatter.

2) Preliminärt pris

3) Källor: Bioenergi rf, Energimyndigheten, FOEX Indexes Ab, Tull

Tabellbilaga 3. Konsumentpriser på uppvärmningsenergi i juni 2017

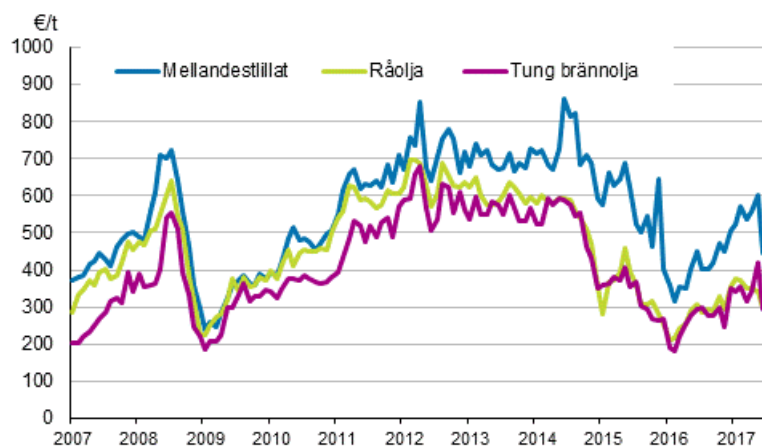
| Energikälla ²⁾ | ¹⁾ Pris €/MWh | Årsförändring -% |
|---------------------------------------|--------------------------|------------------|
| Lätt brännolja (moms. 24 %) | 81,9 | 0,9 |
| Hushållsel, L2 (moms. 24 %) | 121,9 | 4,6 |
| Träpellet (moms. 24 %) | 56 | -2,6 |
| Fjärrvärme, radhus/låghus (moms 24 %) | 78,28 | 1,5 |

1) Priset på träpellet är från maj 2017 och fjärrvärme januari 2017.

2) Källor: Energimyndigheten, Olje- och biodrivmedelsbranschen rf, Finsk Energiindustri rf, Statistikcentralen

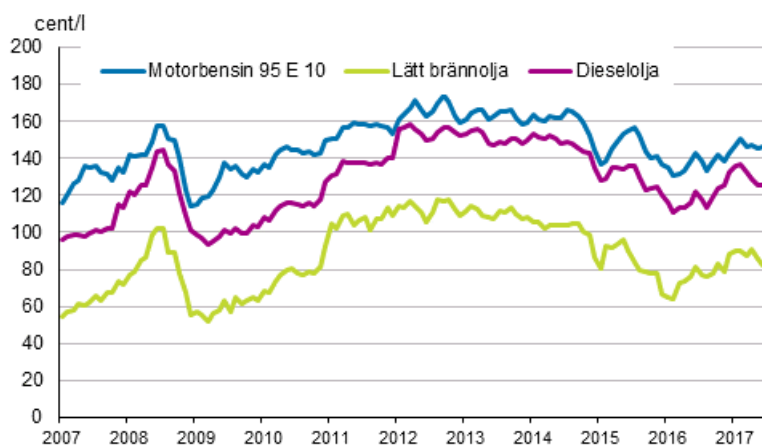
Figurbilagor

Figurbilaga 1. Importpriser på olja



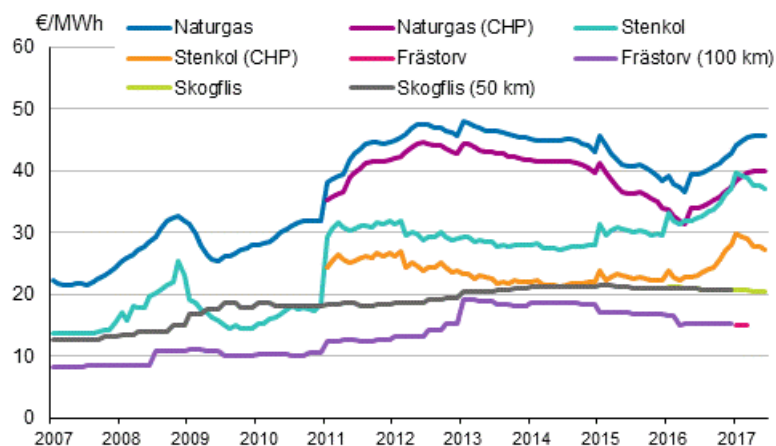
Källa: Tull

Figurbilaga 2. Konsumentpriser på de viktigaste oljeprodukterna



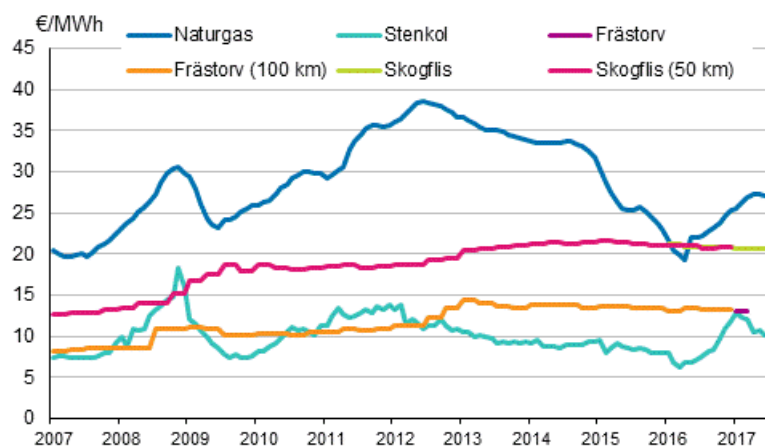
Källa: Olje- och biodrivmedelsbranschen rf

Figurbilaga 3. Bränslepriser vid kraftverk inom värmeproduktion



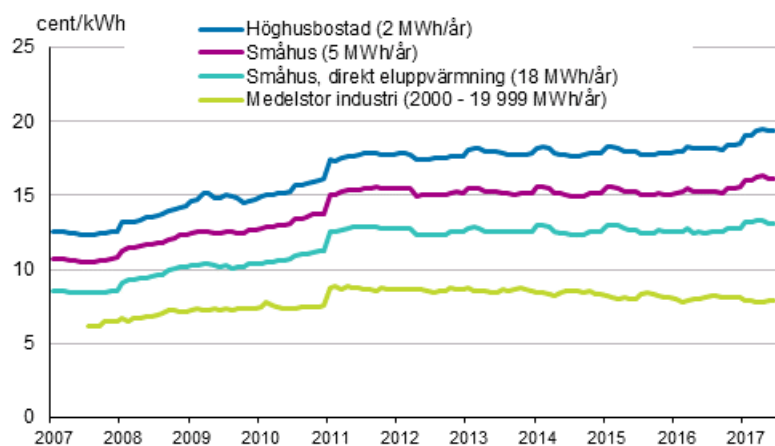
I priserna ingår punktskatter (moms 0 %). Koldioxidskatten på naturgas och stenkol som används i samproduktionen av el och värme har halverats sedan början av år 2011. Källor: Tull, Energimyndigheten, Bioenergi rf, Olje- och biodrivmedelsbranschen rf, FOEX Indexes Ab

Figurbilaga 4. Bränslepriser vid elkraftverk



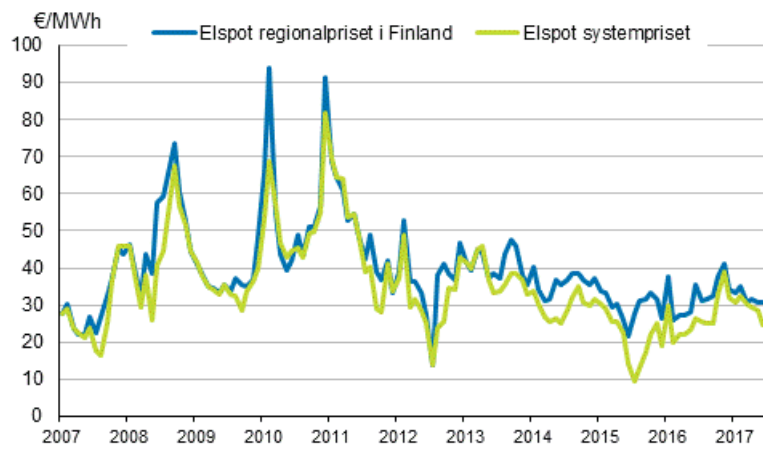
Elproduktionsbränslena är skattefria. Källor: Tull, Energimyndigheten, Bioenergi rf, Olje- och biodrivmedelsbranschen rf, FOEX Indexes Ab

Figurbilaga 5. Pris på elektricitet enligt konsumenttyp



I priserna ingår elenergi, överföringsavgift och skatter. Källa: Energimyndigheten, Statistikcentralen

Figurbilaga 6. Månadsmedelvärdena för spot-priserna vid elbörsen Nord Pool Spot



Källa: Nord Pool Spot

Förfrågningar

Ville Maljanen 029 551 2691
Ansvarig statistikdirektör:
Ville Vertanen

energia@stat.fi
www.stat.fi

Källa: Statistikcentralen, Energipriser