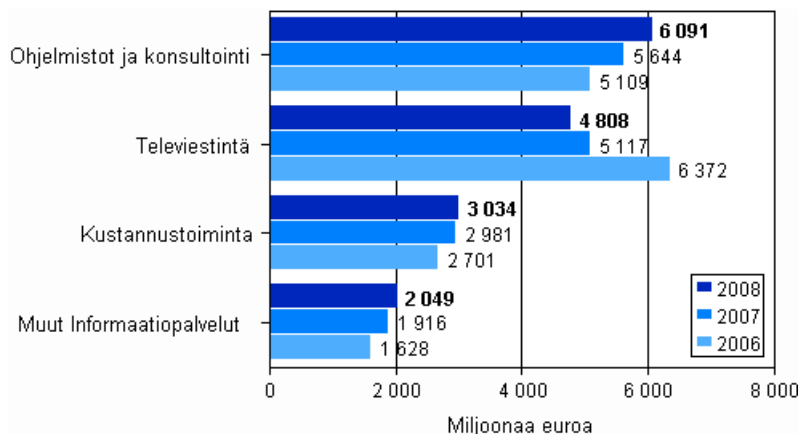


Informaatiopalvelujen tilinpäätöstilasto 2008

Informaatiopalvelujen liikevaihto kasvoi 2 prosenttia vuonna 2008

Tilastokeskuksen mukaan vuonna 2008 informaatiopalvelut keräsi liikevaihtoa 16 miljardia euroa, kasvua edellisestä vuodesta oli 2 prosenttia. Alalla toimi 8 300 yritystä, 6 prosenttia enemmän kuin vuonna 2007. Informaatiopalvelut työllisti yhteensä 83 000 henkilöä, 2 prosenttia enemmän kuin vuotta aiemmin. Käyttökattetta kertyi edellisen vuoden tapaan lähes 15 prosenttia liiketoiminnan tuotoista ja kokonaistulos oli 8 prosenttia.

Liikevaihto informaatiopalvelujen toimialoilla 2006 -2008



Informaatiopalvelujen rahoitusasema heikkeni hieman edellisestä vuodesta; omavaraisuusaste oli 57 prosenttia taseesta ja kokonaisvelkojen suhde liikevaihtoon lähes 72 prosenttia. Informaatiopalvelujen liikevaihdosta vajaa kolmannes kertyi pk- sektorilta. Toimialan yrityksistä peräti 96 prosenttia toimi pk- sektorilla ja henkilöstöstä se työllisti 36 prosenttia.

Tiedot perustuvat verohallinnon elinkeinoveroaineistoihin. Tietoja on täydennetty Tilastokeskuksen omalla kyselyllä. Tilinpäätöstilastossa on siirrytty käyttämään Tol 2008 -luokitusta.

Sisällys

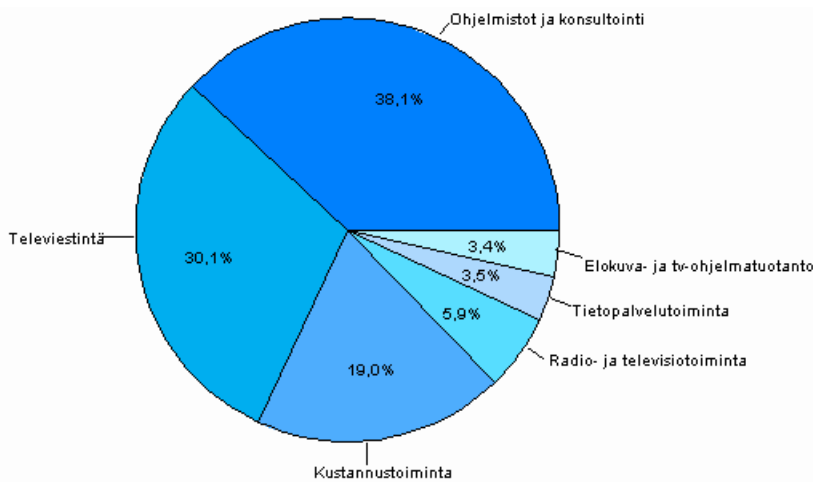
Informaatiopalvelut 2008.....	3
Ohjelmistot ja konsultointi	3
Televiestintä.....	4
Kustantaminen.....	5
Liitetaulukot	
1 Tuloksen muodostuminen.....	7
2 Taseet.....	7
3 Tunnusluvut.....	8
Informaatiopalvelujen tilinpäätöstilaston laatuseloste.....	9

Informaatiopalvelut 2008

Informaatiopalvelujen liikevaihto kasvoi hieman vuonna 2008. Toimiala kasvoi sekä liikevaihdolla, että jalostusarvon mukaan. Liikevaihtoa kertyi lähes 16 miljardia euroa, mikä oli 2 prosenttia enemmän kuin vuonna 2007. Alalla toimivien yritysten tuottama jalostusarvo oli 7 miljardia, 4 prosenttia enemmän kuin edellisvuonna. Pk-yritysten osuus toimialan liikevaihdosta ja jalostusarvosta oli reilu neljännes.

Informaatiopalveluihin kuuluu tyypillisesti yrityksiä jotka valmistavat tietotuotteita ja menetelmiä joilla tietoa voidaan välittää. Tietotekniikkapalvelut ja televiestintä ovatkin liikevaihdoltaan informaatiopalvelujen suurimmat toimialat. Toimialan liikevaihdosta lähes 40 prosenttia tulee IT- alalta ja kolmannes televiestinnästä.

Informaatiopalvelujen liikevaihdon jakautuminen toimialoittain 2008

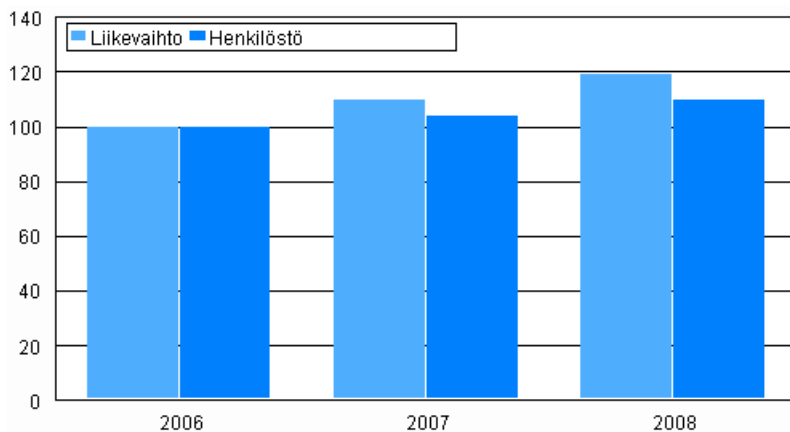


Ohjelmistot ja konsultointi

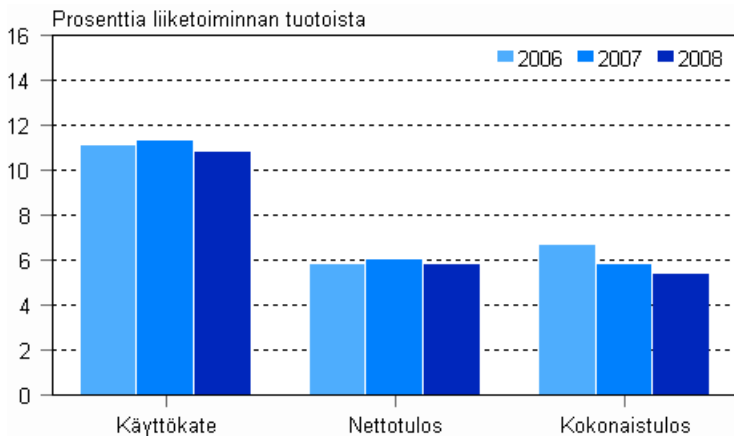
Ohjelmistot ja konsultointi -ala selvisi hyvin vuodesta 2008. Liikevaihto kasvoi taantumasta huolimatta vielä 8 prosenttia edelliseen vuoteen verrattuna. Suhdanneilastojen mukaan taantuma alkoi näkyä toimialan liikevaihdon kasvussa vasta vuoden 2008 viimeisellä neljänneksellä, jolloin kasvu lähes pysähtyi.

Vuonna 2008 alalla toimi lähes 4800 yritystä, jotka työllistivät 41 000 henkilöä. Viimeiset vuodet toimialan liikevaihto on kasvanut selkeästi nopeammin kuin henkilöstö. Henkilöstökulut ovat kuitenkin kasvaneet samaan tahtiin liikevaihdon kanssa.

Ohjelmisto ja konsultointi -toimialan liikevaihto ja henkilöstö 2006 -2008, (2006=100)



Kannattavuus ohjelmistot ja konsultointi -toimialalla 2006 - 2008

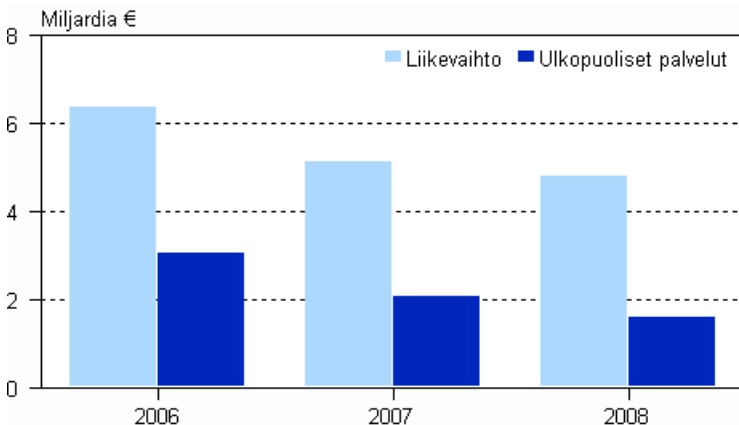


Ohjelmistot ja konsultointi -toimialan kannattavuus heikkeni vuonna 2008. Toimialan käyttökate laski hieman ja oli 11 prosenttia vuonna 2008. Kokonaistulosta ja nettotulosta toimialalle jäi vajaan kuusi prosenttia. Alle 250 henkeä työllistävät, eli pienet ja keskisuuret yritykset keräsivät käyttökateen 8 prosenttia. Pk-yrityksillä on suuri merkitys toimialalla. Toimialan yrityksistä peräti 97 prosenttia toimii pk- sektorilla. Henkilöstöstä ne työllistävät lähes puolet ja liikevaihdosta noin 40 prosenttia.

Televiestintä

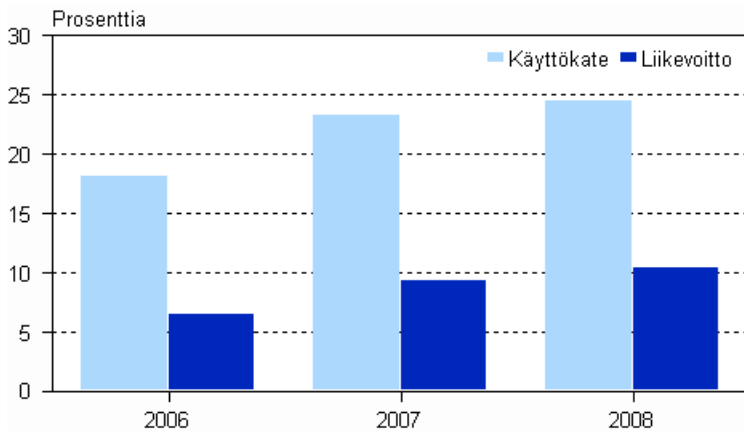
Televiestintä käsittää langallisen ja langattoman verkon hallinnan ja palveluiden ohella myös satelliittiviestinnän sekä muut televiestintäpalvelut. Televiestinnässä on mukana yhteensä 349 yritystä joiden yhteenlaskettu liikevaihto oli 4,8 miljardia euroa vuonna 2008. Televiestinnän yritysten yhteenlaskettu liikevaihto laski 6 prosenttia edellisvuodesta ja vuodesta 2006 lähtien.

Televiestinnän liikevaihto ja ulkopuoliset palvelut 2006 - 2008



Liiketoimintojen uudelleenjärjestelyjen ja fuusioiden vaikutukset näkyvät televiestinnän kulurakenteessa erityisesti ulkopuolisten palvelujen osuuden vähentymisenä. Aiempina vuosina konsernin tytäryritysten toimipaikoilla tehdyt alihankintatyöt ovat nyt osa emoyhtiön välitöntä tuotantoprosessia, jolloin ne kirjataan emoyhtiön tilinpäätöksessä materiaali- sekä henkilöstökuluihin. Vuonna 2006 ulkopuolisten palvelujen osuus oli 47 ja vuonna 2008 enää 33 prosenttia liiketoiminnan tuotoista.

Televiestinnän kannattavuus 2006 - 2008

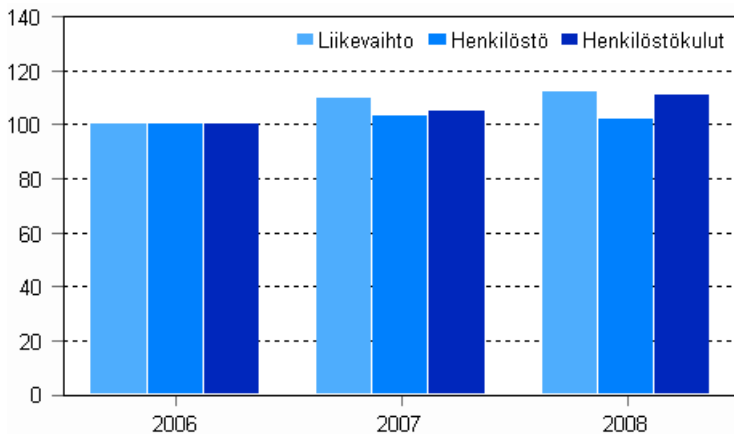


Liikevaihdon laskusta huolimatta telealan käyttökateprosentti nousi lähes prosenttiyksikön verran ja oli 24,5 prosenttia liiketoiminnan tuotoista. Liikevoitto nousi prosenttiyksiköllä 10,4 prosenttiin tuotoista, mutta nettotulos laski hieman. Kulujen karsimisen ohella myös henkilöstöä on vähennetty televiestinnässä. Vuonna 2008 ala työllisti 13 500 henkeä, kun se oli 16 000 vuonna 2006 Näillä toimenpiteillä on kyetty parantamaan henkilöstön tuottavuutta.

Kustantaminen

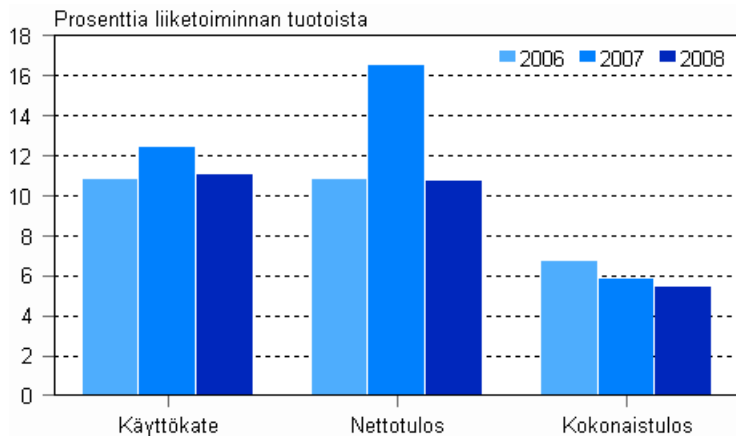
Kustannustoimintaan kuuluu tyypillisesti kirjojen, sanomalehtien ja ohjelmistojen kustantamista. Alalla toimi noin 1100 yritystä ja se työllistää 16 600 henkilöä. Kustannustoiminnan yritysten yhteenlaskettu liikevaihto oli 3 miljardia euroa. Vuonna 2008 taantuma alkoi jo näkyä toimialan liikevaihdossa. Liikevaihdon kasvuprosentti oli enää kaksi, kun se edellisellä vuonna oli 10.

Kustannustoiminnan liikevaihto, henkilöstö ja henkilöstökulut 2006 - 2008 (2006=100)



Muutamit suuret, yli 250 henkeä, työllistävät yritykset hallitsevat toimialaa. Ne tuottavat lähes 80 prosenttia liikevaihdosta ja työllistävät melkein 75 prosenttia toimialan henkilöstöstä. Suurin yrityksiin kuuluu kuitenkin vain kymmenesosa kustannustoiminnan yrityksistä.

Kustannustoiminnan kannattavuus 2006 - 2008



Kustannustoiminnan kannattavuus laski kautta linjan. Etenkin nettotulos laski huomattavasti. Vuoden 2007 korkea nettotulos selittyy pääasiassa tavallista suuremmilla rahoitustuotoilla. Käyttökateen lasku johtuu kasvaneista kuluista. Toimialan henkilöstökulut nousi vuonna 2008 yli viisi prosenttia ja liikevaihto vain vajaat kaksi prosenttia. Henkilöstön määrä on kuitenkin säilynyt lähes ennallaan.

Liitetaulukot

1 Tuloksen muodostuminen

	58Kustannustoiminta	61 Televiestintä	62 Ohjelmistot ja konsultointi
	1 000 euroa	1 000 euroa	1 000 euroa
TULOSEN MUODOSTUMINEN			
Liikevaihto	3 033 964	4 808 443	6 090 491
Liiketoiminnan muut tuotot (pl.käyttöom.myyntiv. ja fuusiov.)	74 757	100 607	233 220
LIIKETOIMINNAN TUOTOT YHTEENSÄ	3 108 721	4 909 050	6 323 711
Aine- ja tarvikkeikäyttö	-293 541	-465 274	-681 135
Ulkopuoliset palvelut	-871 541	-1 603 960	-1 036 278
Palkat ja henkilösivukulut yhteensä	-833 888	-721 005	-2 467 216
Laskennallinen palkkorjaus	-8 402	-1 368	-46 299
Liiketoiminnan muut kulut (pl.käyttöom.myyntitap. ja fuusiotap.)	-758 619	-938 030	-1 408 987
Valmisteverastojen lisäys/vähennys	-1 362	24 611	366
Käyttökate	341 366	1 204 024	684 161
Poistot ja arvonalentumiset yhteensä	-109 915	-693 960	-249 811
LIIKETULOS	231 451	510 064	434 350
Rahoitustuotot	315 600	207 406	274 017
Rahoituskulut	-178 465	-149 387	-215 854
Verot	-37 428	-176 499	-122 783
NETTOTULOS	331 158	391 584	369 730
Satunnaiset tuotot	342 449	230 282	138 650
Satunnaiset kulut	-347 747	-64 880	-167 126
Käyttöomaisuuden myyntivoitot ja fuusiovoitot	17 546	6 682	10 367
Käyttöomaisuuden myyntitappiot ja fuusiotappiot	-1 597	-9 916	-11 680
KOKONAISTULOS	341 808	553 751	339 942
Tilinpäätössiirrot yhteensä	-9 060	-23 125	-6 121
Laskennallinen palkkorjaus (palautus)	8 402	1 368	46 299
TILIKAUDEN TULOS	341 151	531 995	380 118

2 Taseet

	58Kustannustoiminta	61 Televiestintä	62 Ohjelmistot ja konsultointi
	1 000 euroa	1 000 euroa	1 000 euroa
TASEET			
Pysyvät vastaavat yhteensä	4 396 477	6 755 202	2 680 112
Vaihto-omaisuus yhteensä	118 298	105 521	64 367
Rahoitusomaisuus yhteensä	1 708 951	3 840 734	3 541 809
Vaihtuvat vastaavat yhteensä	1 827 249	3 946 255	3 606 177
Vastaavaa yhteensä	6 223 726	10 701 457	6 286 289
Oma pääoma yhteensä	2 532 396	7 542 963	2 967 949
Tilinpäätössiirtojen kertymä yhteensä	123 784	194 995	28 122
Pakolliset varaukset yhteensä	10 857	76 885	19 519
Vieras pääoma yhteensä	3 556 688	2 886 615	3 270 698
Vastattavaa yhteensä	6 223 726	10 701 457	6 286 289
Pääomalaina	201 583	36 529	180 848

3 Tunnusluvut

	58 Kustannustoiminta	61 Televiestintä	62 Ohjelmistot ja konsultointi
TUNNUSLUVUT			
Yritysten lukumäärä	1 137	349	4 762
Liiketoiminnan tuotot yhteensä, 1000 euroa	3 108 721	4 909 050	6 323 711
Jalostusarvo, 1000 euroa	1 183 657	1 926 397	3 197 676
Henkilöstön lkm	16 608	13 542	40 853
Aineelliset nettoinvestoinnit, 1000 euroa	11 361	541 194	122 451
Liikevaihto/henkilöstö, 1000 euroa	183	355	149
Jalostusarvo/henkilöstökulut	1,4	2,7	1,3
Käyttökate-%	11,0	24,5	10,8
Rahoitustulos-%	14,2	22,1	9,8
Nettotulos-%	10,7	8,0	5,8
Kokonaistulos-%	11,0	11,3	5,4
Kokonaispääoman tuotto-%	8,4	6,5	9,5
Omavaraisuusaste, %	44,1	72,5	48,9
Kokonaisvelat/liikevaihto-%	111,0	61,0	51,5

Informaatiopalvelujen tilinpäätöstilaston laatuseloste

1. Tilastotietojen relevanssi

Tilinpäätöstilasto kuvaa yritystoiminnan tuloksen muodostumista, kannattavuutta sekä taseen rakennetta toimialoittain ja suuruusluokittain.

Tilastoyksikkönä on yritys. Valtion ja kuntien liikelaitokset sisältyvät aineistoon. Kuvausalueen ulkopuolelle jäävät julkisen sektorin viranomaisyksiköt, voittoa tavoittelemattomat yhteisöt, rahoitus ja vakuutustoiminta sekä ne maatilatalouden yksiköt, jotka eivät toimi työnantajina. Yksilöivänä tunnuksena on yrityksen liike- ja yhteisötunnus eli y-tunnus.

Tilasto sisältää tuloslaskelma- ja tasetiedot pääkohdittain, näistä lasketut kannattavuuden ja vakavaraisuuden keskeiset tunnusluvut sekä henkilöstön lukumäärän. Lisäksi tilasto sisältää yritysten perus- ja luokittelutietoja, jotka saadaan Tilastokeskuksen yritysrekisteristä. Tilaston tiedot muodostavat yhtenäisen aikasarjan 2006 - 2008.

Tilastotietoja käytetään Suomen yrityssektorin rakenteiden, kannattavuuden ja kehityksen analysointiin ja seurantaan. Tietojen suurimpia käyttäjiä ovat elinkeinoelämän edustajat, tutkimuslaitokset, julkinen hallinto ja kansainväliset tahot kuten Euroopan komissio ja OECD. Tilastojen käyttöä ja luovuttamista koskevat yleiset salaussäännöt.

Tuloslaskelma

Tuloslaskelma esitetään uudelleen ryhmitettynä siten, että siitä käy ilmi tuloksen muodostumisen kannalta keskeiset erät, käyttökate, liikevoitto, nettotulos ja kokonaistulos. Käyttöomaisuuden myyntivoitot ja fuusiovoitot sekä myyntitappiot ja fuusiotappiot esitetään satunnaisina erinä. Ennen käyttökatetta esitetty laskennallinen palkkakorjaus oikaistaan satunnaisten erien jälkeen ennen tilikauden tulosta. Tilikauden tulos on virallisen tuloslaskelman mukainen.

Tunnusluvut

Tunnusluvut on laskettu Yritystutkimusneuvottelukunnan ohjeita noudattaen niin pitkälle kuin se on tietosisällön puolesta mahdollista.

Liiketoiminnan laajuutta kuvaavat tunnusluvut

Liiketoiminnan tuotot yht. = Liikevaihto + liiketoiminnan muut tuotot - käyttöomaisuuden myyntivoitot - fuusiovoitot

Jalostusarvo = Käyttökate + henkilöstökulut yhteensä

Aineelliset nettoinvestoinnit = Aineellisten hyödykkeiden lisäykset - vähennykset

Tehokkuutta kuvaavat tunnusluvut

Kannattavuutta kuvaavat tunnusluvut

$$\text{Käyttökate - \%} = \frac{\text{Käyttökate}}{\text{Liiketoiminnan tuotot yhteensä}} \times 100$$

$$\text{Nettotulos - \%} = \frac{\text{Nettotulos}}{\text{Liiketoiminnan tuotot yhteensä}} \times 100$$

$$\text{Kokonaistulos - \%} = \frac{\text{Kokonaistulos}}{\text{Liiketoiminnan tuotot yhteensä}} \times 100$$

$$\text{Rahoitustulos - \%} = \frac{\text{Käyttökate} + \text{rahoitustuotot} - \text{rahoituskulut} + \text{verot}}{\text{Liiketoiminnan tuotot yhteensä}} \times 100$$

$$\text{Kokonaispääoman tuotto - \%} = \frac{\text{Nettotulos} + \text{rahoituskulut} + \text{verot}}{\text{Taseen loppusumma}} \times 100$$

Tehokkuutta kuvaavat tunnusluvut

Liikevaihto / henkilöstö

Jalostusarvo / henkilöstökulut

Rahoitusta kuvaavat tunnusluvut

$$\text{Omavaraisuusaste} = \frac{\text{Oma pääoma} + \text{tilinpääössierrojen kertymä}}{\text{Tase} - \text{saadut ennakkomaksut}} \times 100$$

$$\text{Kokonaisvelat / liikevaihto} = \frac{\text{Vieras pääoma yhteensä} - \text{saadut ennakkomaksut}}{\text{Liikevaihto}} \times 100$$

Yritys

Tilastoyksikkönä on yritys. Yrityksellä tarkoitetaan yhden tai useamman henkilön yhdessä harjoittamaa taloudellista toimintaa, joka tähtää kannattavaan tulokseen. Yrityksiä ovat:

- ammatin- ja liikkeenharjoittajat, jotka toimivat omalla nimellään tai rekisteröidyllä toiminimellä,
- oikeushenkilöt (esim. osakeyhtiö, osuuskunta, säästöpankki, taloudellinen yhdistys ja avoin yhtiö),
- valtion ja kuntien liikelaitokset.

Toimialaluokitus

Käytetty toimialaluokitus on Toimialaluokitus 2008 (Tilastokeskus, käsikirjoja 4, Helsinki 2008). Toimialaluokitus 2008 perustuu EU:n toimialastandardiin NACE Rev.2:een siten, että NACE:n nelinumerotaso on tarkennettu kansallisia tarpeita varten viidennellä numerolla.

Tilastoja voidaan tuottaa tarkimmalla toimialatasolla tietojen salaussääntöjen puitteissa.

Oikeudellinen muoto

Käytetty oikeudellinen eli juridinen muoto on yritysrekisterin käyttämä luokitus. Verohallinnon asiastietokannassa olevat oikeudelliset muodot muutetaan Yritys- ja toimipaikkarekisterissä YTR:n käyttämän luokituksen mukaiseksi. Koko tilastovuotta edustava koodi tai tilikauden lopussa voimassa ollut koodi.

Kokoluokitus

EU:n komission suositus (6.5.2003) pienten ja keskisuurten (PK) yritysten määritelmästä (2003/361/EY, Euroopan yhteisöjen virallinen lehti N:o L 124/2003) määrittelee PK -yritykset sekä pienet yritykset seuraavien sääntöjen mukaan.

1. Pienet ja keskisuuret yritykset määritellään yrityksiksi,
 - joiden palveluksessa on vähemmän kuin 250 työntekijää ja joiden
 - vuosiliikevaihto on enintään 50 miljoonaa euroa tai
 - taseen loppusumma on enintään 43 miljoonaa euroa ja
 - jotka täyttävät kohdassa 4 määritellyn perusteen riippumattomuudesta.
2. Pieni yritys määritellään yritykseksi,
 - jonka palveluksessa on vähemmän kuin 50 työntekijää ja jonka
 - vuosiliikevaihto on enintään 10 miljoonaa euroa tai
 - taseen loppusumma on enintään 10 miljoonaa euroa ja
 - joka täyttää kohdassa 4 määritellyn perusteen riippumattomuudesta.
3. Mikroyritys määritellään yritykseksi,
 - jonka palveluksessa on vähemmän kuin 10 työntekijää ja jonka
 - vuosiliikevaihto on enintään 2 miljoonaa euroa tai
 - taseen loppusumma on enintään 2 miljoonaa euroa ja
 - joka täyttää kohdassa 4 määritellyn perusteen riippumattomuudesta.
4. Riippumattomia yrityksiä ovat ne yritykset, joiden pääomasta tai äänivaltaisista osakkeista 25 prosenttia tai enemmän ei ole yhden sellaisen yrityksen omistuksessa tai sellaisten yritysten yhteisomistuksessa, joihin ei voida soveltaa tilanteen mukaan joko PK -yrityksen tai pienen yrityksen määritelmää.

Suuruusluokkien liikevaihto- ja taseen loppusumman rajoja tarkistettiin vuonna 2003. Suuruusluokkien tiedot edellisiin vuosiin eivät ole tästä johtuen täysin vertailukelpoisia.

Tietolähde

Tilinpäätöstilaston pääasiallinen tietolähde on verohallinnon elinkeinoverotusaineistot, joita täydennetään puuttuvien tietojen osalta Tilastokeskuksen omalla kyselylomakkeella ja virallisen tilinpäätöksen tiedolla.

Tärkeimmät Tilinpäätöstilastojen laadintaan vaikuttavat tilastoalan asetukset ovat seuraavat:

1. Yritystoiminnan rakennetilastoasetus. Keskeinen vuosittaisten yritystoiminnan tilastojen laatimista ohjaava asetus Euroopan parlamentin ja neuvoston asetus (EY) No 295/2008.
2. Tilastoyksikköasetus. Yritystoiminnan tilastoinnissa sovellettava tilastoyksiköitä koskeva asetus Euroopan neuvoston asetus No 696/93.
3. Toimialaluokitusasetus. Toimialaluokitus 2008 perustuu Euroopan unionin yhteiseen toimialaluokitukseen, NACE Rev.2:een, jota on tarkennettu kansallisia tarpeita varten viidennellä tasolla.

2. Tilastotutkimuksen menetelmäkuvaus

Tilaston peruskehikon muodostaa Tilastokeskuksen yritys- ja toimipaikkarekisteri. Yritysrekisteristä saadaan tilaston keskeiset luokitusmuuttujat kuten toimiala, sektori, oikeudellinen muoto, omistajatyyppejä, alue sekä henkilöstön määrä ja suuruusluokka. Tilinpäätöstilastoon yritykset on valittu käyttäen samoja rajoituksia toiminta-ajan, henkilöstön ja liikevaihdon suhteen kuin yritysrekisterissä. Myös yhdenkertaista kirjanpitoa pitävät ammatinharjoittajat sisältyvät tilinpäätöstilastoon. Lisäksi tilastoon sisältyvät valtion liikelaitokset. Kunnalliset liikelaitokset sisältyvät tilastoon energia- ja vesihuollon ja liikenteen toimialoilta.

Tilinpäätöstilaston aineisto perustuu verohallinnon elinkeinoverotusaineistoon ja Tilastokeskuksen yritystiedusteluun. Elinkeinoverotusaineisto sisältää kaikkien elinkeinoverotuslain alaisten yritysten ja ammatinharjoittajien tilinpäätöstiedot. Se on ollut Tilastokeskuksen käytettävissä vuodesta 1994 lähtien.

Omalla tiedustelulla kerätään vuosittain tietoja pääsääntöisesti vähintään 20 henkeä työllistäviltä yrityksiltä. Lisäksi tiedustelun piiriin kuuluu 10–20 henkilöä työllistäviä yrityksiä, jotka ylittävät vuosittain ja toimialoittain muuttuvat liikevaihtorajat. Omassa tiedustelussa kerätään investointitietoja ja muita tilinpäätöksen lisätietoja. Oman kyselyn aineistoa tarkistetaan erilaisilla aineiston sisäisillä loogisuus- ja suhdelukutesteillä. Tietoja verrataan myös muihin tietolähteisiin. Patentti- ja rekisterihallituksen elektronista kuva-arkistoa käytetään tietojen tarkistamisessa.

3. Tietojen oikeellisuus ja tarkkuus

Tilinpäätöstilasto sisältää kattavasti tiedot kaikista liikeyrityksistä lähes kaikilta toimialoilta. Maatilataloudesta ovat mukana työnantajina toimivat tilat. Tilinpäätöstilasto ei sisällä seuraavien toimialojen tietoja: 64, 65, 66, 84, 851, 852, 853, 854, 85591, 856, 86210, 91010, 94 (toimialaluokitus 2008). Vähintään 20 henkilöä työllistävien yritysten tiedot tarkistetaan yritysakohtaisesti. Pienempien ja vastaamattomien yritysten tuloslaskelma- ja tasetiedot saadaan verohallinnon elinkeinoverotusaineistosta ja muista hallinnollisista aineistoista. Yritysten luokitus tiedot kerätään pääsääntöisesti Tilastokeskuksen yritys- ja toimipaikkarekisteristä.

Elinkeinoverotusaineisto on tärkeä tilaston tietolähde. Aineiston laatu tarkistetaan ja korjataan ohjelmallisesti. Liikevaihdon mukaan noin kahdelle prosentille yrityksistä tiedot imputoidaan käyttäen vastaajaluovuttaja -menetelmiä. Myös kyselyn ulkopuolisten yritysten omaan kyselyyn sisältyvät lisätiedot imputoidaan käyttäen malliluovuttaja -menetelmää.

Tilinpäätöstilaston lukuja julkaistaan sekä ennakkollisina että lopullisina. Lopulliset tiedot eroavat jonkin verran ennakkollisista. Perusaineiston täydentyminen ja lopettamistietojen päivittäminen aiheuttavat muutoksia lopullisiin tietoihin ennakkollisiin tietoihin verrattuna. Lisäksi ennakkossa yrityksiä ei rajata pois lyhyen toiminta-ajan perusteella eli alle puolivuotta tilikaudella toimineet.

Liiketoiminnan kuukausikuvaajien liikevaihto on laskettu verohallinnon maksuvalvonta-aineistosta. Liikevaihdon määrittely arvonnäköilmoituksessa ei täysin vastaa tuloslaskelman liikevaihtoa.

Suomen yritykset julkaisussa yritysten määrä on suurempi kuin tilinpäätöstilastossa. Ero syntyy pääasiassa maa- ja metsätalouden, rahoitus- ja vakuutustoiminnan sekä julkisen hallinnon yritysten puuttumisesta tilinpäätöstilaston luvuista.

Tilinpäätöstilastossa yritysten kokoluokitteluna on käytetty EU:n komission suositusta. Tämän johdosta jakautuminen kokoluokkiin eroaa Suomen yritykset -julkaisussa esitetyistä lukumääristä. Pääasiallinen syy on ehto riippumattomuudesta. Suomen yritykset -julkaisussa pienet ja keskisuuret yritykset on määritelty vain henkilökunnan perusteella.

4. Julkaistujen tietojen ajantasaisuus ja oikea-aikaisuus

Yritysten tilinpäätöstilastosta tehdään vuosittain ennakkolliset ja lopulliset tilastot. Vuoden 2008 ennakkotiedot valmistuivat vuoden 2009 heinäkuun alussa ja lopulliset tiedot joulukuussa.

Tilinpäätöstilastoa on laadittu vuodesta 1974.

5. Tietojen saatavuus

Tilinpäätöstietoja on saatavissa toimialoittain ja suuruusluokittain Tilastokeskuksen internet-sivuilta maksuttomasta STATFIN-palvelutietokannasta. Tilastokatsaukset ovat saatavissa tilastojen kotisivuilta.

6. Tilaston vertailukelpoisuus

Tilastotietojen eri ajankohtien vertailukelpoisuuteen vaikuttaa kirjanpitolain muutokset. Vuoden 2003 tilastossa otettiin käyttöön laskennallinen palkkorjaus. Palkkorjaus on tehty pienille yrityksille, joilla yrittäjien tekemä palkaton työpanos on suuri. Palkkorjaus parantaa yritysten välistä vertailtavuutta. Tiedot on julkaistu siten, että tiedot on saatavissa myös ilman palkkorjausta.

Tilastovuoden 2008 julkistamisen yhteydessä tilinpäätöstilastoissa otettiin käyttöön uusi toimialaluokitus TOL 2008. Toimialaluokituksen käyttöönotto muuttaa useiden toimialaryhmien rakennetta siten, että tiedot eivät ole kaikilta osin vertailukelpoisia toimialaluokituksella TOL 2002 julkistettuihin lukuihin.

Tilastovuonna 2008 uudistettiin myös henkilöstön lukumäärän laskentatapaa. Henkilöstön lukumäärä saadaan tilinpäätöstilastoihin nyt kokonaan yritysrekisteristä ja se noudattaa yritysrekisterin vuositilastossa määriteltyä kokovuosityöllisen määritelmää.

Edellä mainitut toimiala- ja henkilöstömuutokset on huomioitu uudessa aikasarjassa, joka on tehty tilastovuodesta 2006 lähtien. Vanhan toimialaluokituksen TOL 2002 ja henkilöstön lukumäärän mukaisen aikasarjan viimeinen tilastovuosi on 2008.

7. Tietojen selkeys ja eheys/yhtenäisyys

Tilastotiedoista on saatavilla yhtenäinen aikasarja 1999 - 2008 TOL 2002 luokituksella. Yhtenäisyyttä muihin tilastoihin rajoittavat käsitteelliset ja menetelmälliset asiat:

1. Liiketoiminnan kuukausikuvaajien liikevaihto on laskettu verohallinnon maksuvalvonta-aineistosta. Liikevaihdon määrittely arvonlisäveroilmoituksessa ei täysin vastaa tuloslaskelman liikevaihtoa.
2. Yritys- ja toimipaikkarekisterin tilastoissa yritysten määrä on suurempi kuin rakennetilaston tilinpäätöstilastossa. Ero syntyy pääasiassa rahoitus- ja vakuutustoiminnan sekä julkisen hallinnon yritysten puuttumisesta tilinpäätöstilaston luvuista. Myös yritysten luokittelussa toimialoille on jonkin verran eroja. Tilinpäätöstilastossa esimerkiksi hallintayhtiöt pyritään pitämään emoyrityksen toimialalla toisin kuin yritysrekisterissä. Toimialoittaiset luvut saattavat poiketa yritys- ja toimipaikkarekisterin luvuista myös fuusiokorjausten erilaisesta ajoituksesta johtuen. Tilinpäätöstilastossa fuusiokorjaukset tehdään tapahtumavuonna, mutta yritys- ja toimipaikkarekisterissä vasta seuraavana vuonna. Yritys- ja toimipaikkarekisteri ei myöskään tilastoi kunnallisia liikelaitoksia.
3. Tilinpäätöstilastossa yritysten kokoluokitteluna on käytetty EU:n komission suositusta. Tämän johdosta jakautuminen kokoluokkiin eroaa Yritys- ja toimipaikkarekisterin tilastoissa esitetyistä lukumääristä. Pääasiallinen syy on ehto riippumattomuudesta. Yritys- ja toimipaikkarekisterin tilastoissa pienet ja keskisuuret yritykset on määritelty vain henkilökunnan perusteella.
4. Kansantalouden tilinpidon toimialoittainen arvonlisäys perushintaan poikkeaa tilinpäätöstilaston jalostusarvosta, koska kansantalouden tilinpidon laskelmat laaditaan toimipaikoittain. Tilinpäätöstilastojen jalostusarvon laskenta pohjautuu yritystason tietoihin.

Suomen virallinen tilasto
Finlands officiella statistik
Official Statistics of Finland

Yritykset 2009

Lisätietoja

Maarit Lappalainen (09) 1734 2496
Vastaava tilastojohtaja:
Leena Storgårds

rakenne.tilastot@tilastokeskus.fi

www.tilastokeskus.fi

Asiakaspalaute: www.tilastokeskus.fi/palaute

Tilastokeskus, myyntipalvelu
PL 4C
00022 TILASTOKESKUS
puh. (09) 1734 2011
faksi (09) 1734 2500
myynti@tilastokeskus.fi
www.tilastokeskus.fi

ISSN 1796-0479
= Suomen virallinen tilasto
ISSN 1798-3789 (pdf)
ISBN 978-952-244-216-1 (pdf)