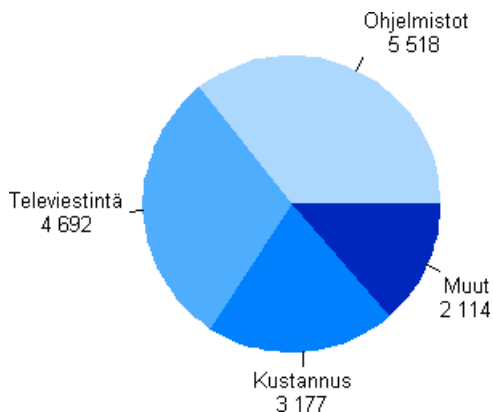


# Informaatiopalvelujen tilinpäätöstilasto 2009

## Informaatiopalvelujen liikevaihto laski 3 prosenttia vuonna 2009

Tilastokeskuksen mukaan vuonna 2009 informaatiopalvelut keräsi liikevaihtoa 15,5 miljardia euroa, vähennystä edellisestä vuodesta oli 3,0 prosenttia. Alalla toimi 8 400 yritystä, 1,0 prosenttia enemmän kuin vuonna 2008. Informaatiopalvelut työllistivät yhteensä 81 800 henkilöä, 1,5 prosenttia vähemmän kuin vuotta aiemmin. Käyttökattaus kertyi edellisen vuoden tapaan lähes 15 prosenttia liiketoiminnan tuotoista ja kokonaistulos oli 6 prosenttia.

### Informaatiopalvelujen liikevaihdon jakautuminen toimialoittain 2009



Tiedot perustuvat verohallinnon elinkeinoveroaineistoihin. Tietoja on täydennetty Tilastokeskuksen omalla kyselyllä.

# Sisällys

Informaatiopalvelut 2009.....	3
Ohjelmistot ja konsultointi .....	3
Televiestintä.....	3
Kustantaminen.....	4

## Taulukot

### Liitetaulukot

Liitetaulukko 1. Tuloksen muodostuminen.....	5
Liitetaulukko 2. Taseet.....	5
Liitetaulukko 3. Tunnusluvut.....	6

## Kuviot

Kuvio 1. Kannattavuus ohjelmistot ja konsultointi -toimialalla 2007 - 2009.....	3
Kuvio 2. Televiestinnän kannattavuus 2007 - 2009.....	4
Kuvio 3. Kustannustoiminnan kannattavuus 2007 - 2009.....	4

Informaatiopalvelujen tilinpäätöstilaston laatuseloste.....	7
---	---

## Informaatiopalvelut 2009

Informaatiopalvelujen liikevaihto laski 3 prosentilla vuonna 2008. Toimiala kasvoi sekä liikevaihdolla, että jalostusarvon mukaan. Liikevaihtoa kertyi 15,5 miljardia euroa, mikä oli 3 prosenttia vähemmän kuin vuonna 2008. Alalla toimivien yritysten tuottama jalostusarvo oli 7 miljardia, saman verran kuin edellisvuonna. Pk-yritysten osuus toimialan liikevaihdosta ja jalostusarvosta oli reilu neljännes.

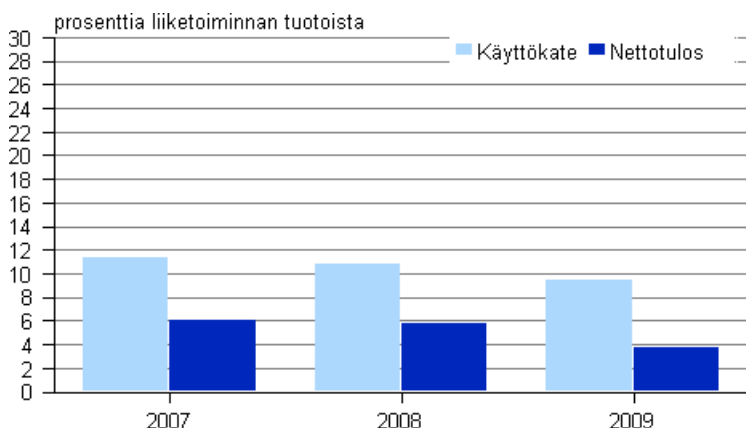
Informaatiopalveluihin kuuluu tyypillisesti yrityksiä jotka valmistavat tietotuotteita ja menetelmiä joilla tietoa voidaan välittää. Tietotekniikkapalvelut ja televiestintä ovatkin liikevaihdoltaan informaatiopalvelujen suurimmat toimialat. Toimialan liikevaihdosta 36 prosenttia tulee IT- alalta ja 30 prosenttia televiestinnästä.

### Ohjelmistot ja konsultointi

Ohjelmistot ja konsultointi -alan liikevaihto laski 9,4 prosenttia vuodesta 2008. Suhdannetilastojen mukaan taantuma alkoi näkyä toimialan liikevaihdon kasvussa vuoden 2008 viimeisellä neljänneksellä, jolloin kasvu lähes pysähtyi.

Vuonna 2009 alalla toimi 4800 yritystä, jotka työllistivät 39 200 henkilöä. Viime vuosina jatkunut henkilöstömäärän kasvu taittui. Henkilöstökulut laskivat 5,3 prosenttia eli hitaammin kuin liikevaihto.

### Kuvio 1. Kannattavuus ohjelmistot ja konsultointi -toimialalla 2007 - 2009



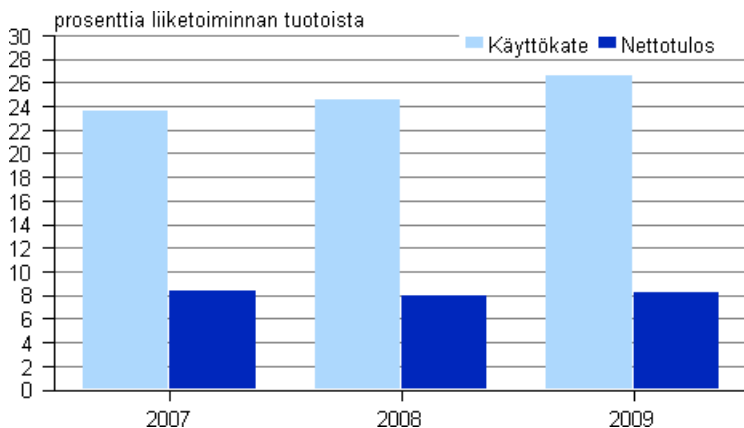
Ohjelmistot ja konsultointi -toimialan kannattavuus heikkeni vuonna 2009. Toimialan käyttökate laski hieman ja oli 9,5 prosenttia. Nettotulosta ja kokonaistulosta toimialalle jäi noin 3,5 prosenttia.

### Televiestintä

Televiestintä käsittää langallisen ja langattoman verkon hallinnan ja palveluiden ohella myös satelliittiviestinnän sekä muut televiestintäpalvelut. Televiestinnässä on mukana yhteensä 343 yritystä joiden yhteenlaskettu liikevaihto oli 4,7 miljardia euroa vuonna 2009. Televiestinnän liikevaihto on ollut laskussa jo vuodesta 2006 lähtien. Vuonna 2009 yritysten yhteenlaskettu liikevaihto laski 2,4 prosenttia edellisvuodesta.

Televiestinnän alalla on viime vuosina nähty mittavia liiketoimintojen uudelleenjärjestelyjä ja fuusioita, joiden vaikutukset näkyvät osaltaan liikevaihdon volyyymissä ja toimialan kulurakenteessa. Vuonna 2006 ulkopuolisten palvelujen osuus oli 47 ja vuonna 2009 enää 33 prosenttia liiketoiminnan tuotoista.

**Kuvio 2. Televiestinnän kannattavuus 2007 - 2009**



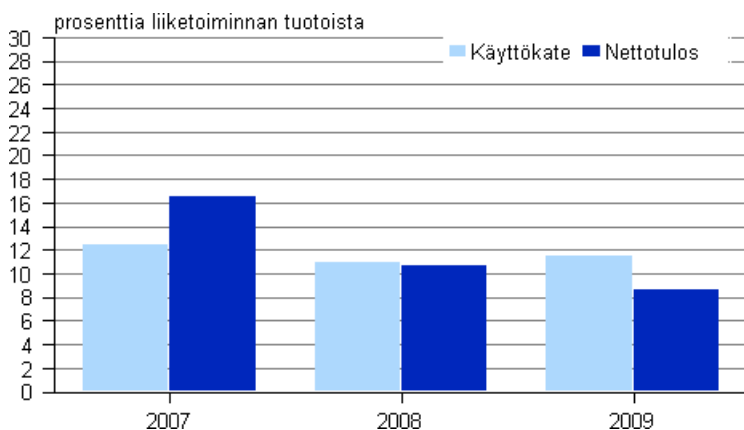
Liikevaihdon laskusta huolimatta telealan käyttökateprosentti nousi 2 prosenttiyksikön verran ja oli 26,6 prosenttia liikevoiton tuotoista. Liikevoitto nousi 1,2 prosenttiyksiköllä 11,6 prosenttiin tuotoista, ja samoin nettotulos nousi hieman. Kulujen karsimisen ohella myös henkilöstöä on vähennetty televiestinnässä. Vuonna 2009 ala työllisti 12 800henkeä, kun se oli 13 500 vuonna 2008. Näillä toimenpiteillä on kyetty parantamaan henkilöstön tuottavuutta.

## **Kustantaminen**

Kustannustoimintaan kuuluu tyypillisesti kirjojen, sanomalehtien ja ohjelmistojen kustantamista. Alalla toimi noin 1 100 yritystä ja se työllistää 17 400 henkilöä. Henkilöstön määrä kasvoi 800 työntekijällä. Kustannustoiminnan yritysten yhteenlaskettu liikevaihto oli 3,2 miljardia euroa. Liikevaihdon kasvuprosentti oli 4,7.

Muutamia suuria, yli 250 henkeä, työllistäviä yrityksiä hallitsevat toimialaa. Ne tuottavat lähes 80 prosenttia liikevaihdosta ja työllistävät melkein 75 prosenttia toimialan henkilöstöstä. Suurin yrityksiin kuuluu kuitenkin vain kymmenesosa kustannustoiminnan yrityksistä.

**Kuvio 3. Kustannustoiminnan kannattavuus 2007 - 2009**



Käyttökateen lievistä kohentumisista huolimatta kustannustoiminnan kannattavuus laski muilla mittareilla tarkasteltaessa vuonna 2009. Vuoden 2007 korkea nettotulos selittyy pääasiassa tavallista suuremmilla rahoitustuotoilla. Toimialan henkilöstökulut kasvoivat vuonna 2009 yli 8 prosenttia.

# Liitetaulukot

## Liitetaulukko 1. Tuloksen muodostuminen

	58 Kustannustoiminta	61 Televiestintä	62 Ohjelmistot ja konsultointi
	1 000 euroa	1 000 euroa	1 000 euroa
TULOSEN MUODOSTUMINEN			
Liikevaihto	3 177 295	4 692 040	5 517 656
Liiketoiminnan muut tuotot (pl.käyttöom.myyntiv. ja fuusiov.)	80 248	75 738	279 769
LIIKETOIMINNAN TUOTOT YHTEENSÄ	3 257 543	4 767 778	5 797 425
Aine- ja tarvikekäyttö	-316 925	-403 819	-593 549
Ulkopuoliset palvelut	-833 521	-1 547 175	-967 955
Palkat ja henkilösivukulut yhteensä	-901 032	-715 288	-2 336 044
Laskennallinen palkkorjaus	-8 177	-1 332	-44 955
Liiketoiminnan muut kulut (pl.käyttöom.myyntitap. ja fuusiotap.)	-823 308	-863 179	-1 310 685
Valmistevarastojen lisäys/vähennys	-1 447	29 613	6 375
Käyttökate	373 133	1 266 598	550 611
Poistot ja arvonalentumiset yhteensä	-118 440	-713 578	-270 688
LIIKETULOS	254 694	553 019	279 924
Rahoitustuotot	196 958	100 601	249 991
Rahoituskulut	-112 329	-98 923	-220 890
Verot	-60 191	-158 970	-93 258
NETTOTULOS	279 131	395 727	215 767
Satunnaiset tuotot	218 786	192 809	132 096
Satunnaiset kulut	-218 501	-108 996	-153 705
Käyttöomaisuuden myyntivoitot ja fuusiovoitot	3 311	8 269	11 077
Käyttöomaisuuden myyntitappiot ja fuusiotappiot	-4 879	-17 235	-1 586
KOKONAISTULOS	277 848	470 574	203 651
Tilinpäätössiirrot yhteensä	17 632	-21 158	-7 209
Laskennallinen palkkorjaus (palautus)	8 177	1 332	44 955
TILIKAUDEN TULOS	303 659	450 748	255 818

## Liitetaulukko 2. Taseet

	58 Kustannustoiminta	61 Televiestintä	62 Ohjelmistot ja konsultointi
	1 000 euroa	1 000 euroa	1 000 euroa
TASEET			
Pysyvät vastaavat yhteensä	4 394 621	6 398 643	2 501 679
Vaihto-omaisuus yhteensä	117 815	113 433	64 712
Rahoitusomaisuus yhteensä	1 771 096	3 773 796	3 164 387
Vaihtuvat vastaavat yhteensä	1 888 911	3 887 229	3 229 099
Vastaavaa yhteensä	6 283 532	10 285 872	5 730 778
Oma pääoma yhteensä	2 713 258	7 454 656	2 749 727
Tilinpäätössiirtojen kertymä yhteensä	106 684	199 835	19 342
Pakolliset varaukset yhteensä	8 943	89 327	21 298
Vieras pääoma yhteensä	3 454 646	2 542 053	2 940 411
Vastattavaa yhteensä	6 283 532	10 285 872	5 730 778

	58 Kustannustoiminta	61 Televiestintä	62 Ohjelmistot ja konsultointi
	1 000 euroa	1 000 euroa	1 000 euroa
Pääomалaina	195 367	41 362	189 429

### Liitetaulukko 3. Tunnusluvut

	58 Kustannustoiminta	61 Televiestintä	62 Ohjelmistot ja konsultointi
<b>TUNNUSLUVUT</b>			
Yritysten lukumäärä	1 112	343	4 824
Liiketoiminnan tuotot yhteensä, 1000 euroa	3 257 543	4 767 778	5 797 425
Jalostusarvo, 1000 euroa	1 282 342	1 983 217	2 931 611
Henkilöstön lkm	17 390	12 793	39 189
Aineelliset nettoinvestoinnit, 1000 euroa	26 085	441 593	51 853
Liikevaihto/henkilöstö, 1000 euroa	183	367	141
Jalostusarvo/henkilöstökulut	1,4	2,8	1,2
Käyttökate-%	11,5	26,6	9,5
Rahoitustulos-%	12,2	23,3	8,4
Nettotulos-%	8,6	8,3	3,7
Kokonaistulos-%	8,5	9,9	3,5
Kokonaispääoman tuotto-%	6,8	6,3	6,4
Omavaraisuusaste, %	46,5	74,7	49,1
Kokonaisvelat/liikevaihto-%	102,1	55,4	52,2

# Informaatiopalvelujen tilinpäätöstilaston laatusekste

## 1. Tilastotietojen relevanssi

Tilinpäätöstilasto kuvaa yritystoiminnan tuloksen muodostumista, kannattavuutta sekä taseen rakennetta toimialoittain ja suuruusluokittain.

Tilastoyksikkönä on yritys. Valtion ja kuntien liikelaitokset sisältyvät aineistoon. Kuvausalueen ulkopuolelle jäävät julkisen sektorin viranomaisyksiköt, voittoa tavoittelemattomat yhteisöt, rahoitus ja vakuutus toiminta sekä ne maatilatalouden yksiköt, jotka eivät toimi työnantajina. Yksilöivänä tunnuksena on yrityksen liike- ja yhteisötunnus eli y-tunnus.

Tilasto sisältää tuloslaskelma- ja tasetiedot pääkohdittain, näistä lasketut kannattavuuden ja vakavaraisuuden keskeiset tunnusluvut sekä henkilöstön lukumäärän. Lisäksi tilasto sisältää yritysten perus- ja luokittelutietoja, jotka saadaan Tilastokeskuksen yritysrekisteristä. Tilaston tiedot muodostavat yhtenäisen aikasarjan 2006 - 2009.

Tilasto sisältää myös liikevaihdon ja kulujen erittelytietoja. Kulujen erittelyt koskevat tuloslaskelman eriä aineet ja tarvikkeet, ulkopuoliset palvelut ja liiketoiminnan muut kulut. Nämä tiedot julkaistaan STATFIN-palvelutietokannassa omina tauluina.

Tilastotietoja käytetään Suomen yrityssektorin rakenteiden, kannattavuuden ja kehityksen analysointiin ja seurantaan. Tietojen suurimpia käyttäjiä ovat elinkeinoelämän edustajat, tutkimuslaitokset, julkinen hallinto ja kansainväliset tahot kuten Euroopan komissio ja OECD. Tilastojen käyttöä ja luovuttamista koskevat yleiset salaussäännöt.

### Tuloslaskelma

Tuloslaskelma esitetään uudelleen ryhmitettynä siten, että siitä käy ilmi tuloksen muodostumisen kannalta keskeiset erät, käyttökate, liikevoitto, nettotulos ja kokonaistulos. Käyttöomaisuuden myyntivoitot ja fuusiovoitot sekä myyntitappiot ja fuusiotappiot esitetään satunnaisina erinä. Ennen käyttökateä esitetty laskennallinen palkkorjaus oikaistaan satunnaisten erien jälkeen ennen tilikauden tulosta. Tilikauden tulos on virallisen tuloslaskelman mukainen.

### Tunnusluvut

Tunnusluvut on laskettu Yritystutkimusneuvottelukunnan ohjeita noudattaen niin pitkälle kuin se on tietosisällön puolesta mahdollista.

### Liiketoiminnan laajuutta kuvaavat tunnusluvut

*Liiketoiminnan tuotot yht. = Liikevaihto + liiketoiminnan muut tuotot - käyttöomaisuuden myyntivoitot - fuusiovoitot*

*Jalostusarvo = Käyttökate + henkilöstökulut yhteensä*

*Aineelliset nettoinvestoinnit = Aineellisten hyödykkeiden lisäykset - vähennykset*

### Tehokkuutta kuvaavat tunnusluvut

#### Kannattavuutta kuvaavat tunnusluvut

$$\text{Käyttökate - \%} = \frac{\text{Käyttökate}}{\text{Liiketoiminnan tuotot yhteensä}} \times 100$$

$$\text{Nettotulos - \%} = \frac{\text{Nettotulos}}{\text{Liiketoiminnan tuotot yhteensä}} \times 100$$

$$\text{Kokonaistulos - \%} = \frac{\text{Kokonaistulos}}{\text{Liiketoiminnan tuotot yhteensä}} \times 100$$

$$\text{Rahoitustulos - \%} = \frac{\text{Käyttökate} + \text{rahoitustuotot} - \text{rahoituskulut} + \text{verot}}{\text{Liiketoiminnan tuotot yhteensä}} \times 100$$

$$\text{Kokonaispääoman tuotto - \%} = \frac{\text{Nettotulos} + \text{rahoituskulut} + \text{verot}}{\text{Taseen loppusumma}} \times 100$$

### Tehokkuutta kuvaavat tunnusluvut

*Liikevaihto / henkilöstö*

*Jalostusarvo / henkilöstökulut*

### Rahoitusta kuvaavat tunnusluvut

$$\text{Omavaraisuusaste} = \frac{\text{Oma pääoma} + \text{tilinpäättösiirtojen kertymä}}{\text{Tase} - \text{saadut ennakkomaksut}} \times 100$$

$$\text{Kokonaisvelat / liikevaihto} = \frac{\text{Vieras pääoma yhteensä} - \text{saadut ennakkomaksut}}{\text{Liikevaihto}} \times 100$$

### Yritys

Tilastoyksikkönä on yritys. Yrityksellä tarkoitetaan yhden tai useamman henkilön yhdessä harjoittamaa taloudellista toimintaa, joka tähtää kannattavaan tulokseen. Yrityksiä ovat:

- ammatin- ja liikkeenharjoittajat, jotka toimivat omalla nimellään tai rekisteröidyllä toiminimellä,
- oikeushenkilöt (esim. osakeyhtiö, osuuskunta, säästöpankki, taloudellinen yhdistys ja avoin yhtiö),
- valtion ja kuntien liikelaitokset.

### Toimialaluokitus

Käytetty toimialaluokitus on Toimialaluokitus 2008 (Tilastokeskus, käsikirjoja 4, Helsinki 2008). Toimialaluokitus 2008 perustuu EU:n toimialastandardiin NACE Rev.2:een siten, että NACE:n nelinumerotasoa on tarkennettu kansallisia tarpeita varten viidennellä numerolla.

Tilastoja voidaan tuottaa tarkimmalla toimialatasolla tietojen salaussääntöjen puitteissa.

### Oikeudellinen muoto

Käytetty oikeudellinen eli juridinen muoto on yritysrekisterin käyttämä luokitus. Verohallinnon asiakastietokannassa olevat oikeudelliset muodot muutetaan Yritys- ja toimipaikkarekisterissä YTR:n käyttämän luokituksen mukaiseksi. Koko tilastovuotta edustava koodi tai tilikauden lopussa voimassa ollut koodi.

### Kokoluokitus

EU:n komission suositus (6.5.2003) pienten ja keskisuurten (PK) yritysten määritelmästä (2003/361/EY, Euroopan yhteisöjen virallinen lehti N:o L 124/2003) määrittelee PK -yritykset sekä pienet yritykset seuraavien sääntöjen mukaan.

1. Pienet ja keskisuuret yritykset määritellään yrityksiksi,
  - joiden palveluksessa on vähemmän kuin 250 työntekijää ja joiden
  - vuosiliikevaihto on enintään 50 miljoonaa euroa tai
  - taseen loppusumma on enintään 43 miljoonaa euroa ja
  - jotka täyttävät kohdassa 4 määritellyn perusteen riippumattomuudesta.
2. Pieni yritys määritellään yritykseksi,
  - jonka palveluksessa on vähemmän kuin 50 työntekijää ja jonka
  - vuosiliikevaihto on enintään 10 miljoonaa euroa tai
  - taseen loppusumma on enintään 10 miljoonaa euroa ja
  - joka täyttää kohdassa 4 määritellyn perusteen riippumattomuudesta.
3. Mikroyritys määritellään yritykseksi,
  - jonka palveluksessa on vähemmän kuin 10 työntekijää ja jonka
  - vuosiliikevaihto on enintään 2 miljoonaa euroa tai
  - taseen loppusumma on enintään 2 miljoonaa euroa ja
  - joka täyttää kohdassa 4 määritellyn perusteen riippumattomuudesta.
4. Riippumattomia yrityksiä ovat ne yritykset, joiden pääomasta tai äänivaltaisista osakkeista 25 prosenttia tai enemmän ei ole yhden sellaisen yrityksen omistuksessa tai sellaisten yritysten yhteisomistuksessa, joihin ei voida soveltaa tilanteen mukaan joko PK -yrityksen tai pienen yrityksen määritelmää.



Suuruusluokkien liikevaihto- ja taseen loppusumman rajoja tarkistettiin vuonna 2003. Suuruusluokkien tiedot edellisiin vuosiin eivät ole tästä johtuen täysin vertailukelpoisia.

### **Tietolähde**

Tilinpäätöstilaston pääasiallinen tietolähde on verohallinnon elinkeinoverotusaineistot, joita täydennetään puuttuvien tietojen osalta Tilastokeskuksen omalla kyselylomakkeella ja virallisen tilinpäätöksen tiedolla.

Tärkeimmät Tilinpäätöstilastojen laadintaan vaikuttavat tilastoalan asetukset ovat seuraavat:

1. Yritystoiminnan rakennetilastoasetus. Keskeinen vuosittaisten yritystoiminnan tilastojen laatimista ohjaava asetus Euroopan parlamentin ja neuvoston asetus (EY) No 295/2008.
2. Tilastoyksikköasetus. Yritystoiminnan tilastoinnissa sovellettava tilastoyksiköitä koskeva asetus Euroopan neuvoston asetus No 696/93.
3. Toimialaluokitusasetus. Toimialaluokitus 2008 perustuu Euroopan unionin yhteiseen toimialaluokitukseen, NACE Rev.2:een, jota on tarkennettu kansallisia tarpeita varten viidennellä tasolla.

## **2. Tilastotutkimuksen menetelmäkuvaus**

Tilaston peruskehikon muodostaa Tilastokeskuksen yritys- ja toimipaikkarekisteri. Yritysrekisteristä saadaan tilaston keskeiset luokitusmuuttujat kuten toimiala, sektori, oikeudellinen muoto, omistajatyyppi, alue sekä henkilöstön määrä ja suuruusluokka. Tilinpäätöstilastoon yritykset on valittu käyttäen samoja rajauksia toiminta-ajan, henkilöstön ja liikevaihdon suhteen kuin yritysrekisterissä. Myös yhdenkertaista kirjanpitoa pitävät ammatinharjoittajat sisältyvät tilinpäätöstilastoon. Lisäksi tilastoon sisältyvät valtion liikelaitokset. Kunnalliset liikelaitokset sisältyvät tilastoon energia- ja vesihuollon ja liikenteen toimialoilta.

Tilinpäätöstilaston aineisto perustuu verohallinnon elinkeinoverotusaineistoon ja Tilastokeskuksen yritystiedusteluun. Elinkeinoverotusaineisto sisältää kaikkien elinkeinoverotuslain alaisten yritysten ja ammatinharjoittajien tilinpäätöstiedot. Se on ollut Tilastokeskuksen käytettävissä vuodesta 1994 lähtien.

Omalla tiedustelulla kerätään vuosittain tietoja noin 6 000 yritykseltä. Tiedustelun piiriin kuuluvat toimialojen Kaivostoiminta ja louhinta, Teollisuus, Sähkö-, kaasu- ja lämpöhuolto sekä Vesihuolto, viemäri- ja jätevesihuolto ja muu ympäristön puhtaanapito kaikki yli 50 henkilöä työllistävät yritykset. 10 – 50 henkilöä työllistävistä yrityksistä tiedusteluun on valittu yritykset satunnaisotannalla. Muiden toimialojen kaikki yli 100 henkilöä työllistävät yritykset kuuluvat tiedustelun piiriin ja 10 – 100 henkilöä työllistävistä yrityksistä tiedusteluun on valittu yritykset satunnaisotannalla. Tiedustelun piiriin kuuluu myös joitain henkilöstömäärältään pienempiä yrityksiä sekä kaikki kunnalliset liikelaitokset.

Omassa tiedustelussa kerätään investointitietoja ja muita tilinpäätöksen lisätietoja. Oman kyselyn aineistoa tarkistetaan erilaisilla aineiston sisäisillä loogisuus- ja suhdelukutesteillä. Tietoja verrataan myös muihin tietolähteisiin. Patentti- ja rekisterihallituksen elektronista kuva-arkistoa käytetään tietojen tarkistamisessa.

## **3. Tietojen oikeellisuus ja tarkkuus**

Tilinpäätöstilasto sisältää kattavasti tiedot kaikista liikeyrityksistä lähes kaikilta toimialoilta.

Maatilataloudesta ovat mukana työnantajina toimivat tilat. Tilinpäätöstilasto ei sisällä seuraavien toimialojen tietoja: 64, 65, 66, 84, 851, 852, 853, 854, 85591, 856, 86210, 91010, 94 (toimialaluokitus 2008). Vähintään 20 henkilöä työllistävien yritysten tiedot tarkistetaan yrityskohtaisesti. Pienempien ja vastaamattomien yritysten tuloslaskelma- ja tasetiedot saadaan verohallinnon elinkeinoverotusaineistosta ja muista hallinnollisista aineistoista. Yritysten luokitus tiedot kerätään pääsääntöisesti Tilastokeskuksen yritys- ja toimipaikkarekisteristä.

Elinkeinoverotusaineisto on tärkeä tilaston tietolähde. Aineiston laatu tarkistetaan ja korjataan ohjelmallisesti. Aineiston puuttuvat arvot korvataan eli imputoidaan ensisijaisesti yrityksen aikaisempien vuosien tiedoilla ja toiseksi liikevaihdoltaan ja henkilöstömäärältään vastaavanlaisen yrityksen tiedoilla. Liikevaihdon ja kulujen erittelytietoja, joita ei suoraan voi johtaa elinkeinoverotusaineistosta, on mallinnettu Tilastokeskuksen omasta tiedonkeruusta (Tilkes) laskettujen jakaumatietojen avulla.

Tilinpäätöstilaston lukuja julkaistaan sekä ennakkollisina että lopullisina. Lopulliset tiedot eroavat jonkin verran ennakkollisista. Perusaineiston täydentyminen ja lopettamistietojen päivittäminen aiheuttavat muutoksia lopullisiin tietoihin ennakkollisiin tietoihin verrattuna. Lisäksi ennakkossa yrityksiä ei rajata pois lyhyen toiminta-ajan perusteella eli alle puolivuotta tilikaudella toimineet.

Liiketoiminnan kuukausikuvaajien liikevaihto on laskettu verohallinnon maksuvalvonta-aineistosta. Liikevaihdon määrittely arvonlisäveroilmoituksessa ei täysin vastaa tuloslaskelman liikevaihtoa.

Suomen yritykset julkaisussa yritysten määrä on suurempi kuin tilinpäätöstilastossa. Ero syntyy pääasiassa maa- ja metsätalouden, rahoitus- ja vakuutus toiminnan sekä julkisen hallinnon yritysten puuttumisesta tilinpäätöstilaston luvuista.

Tilinpäätöstilastossa yritysten kokoluokitteluna on käytetty EU:n komission suositusta. Tämän johdosta jakautuminen kokoluokkiin eroaa Suomen yritykset -julkaisussa esitetyistä lukumääristä. Pääasiallinen syy on ehto riippumattomuudesta. Suomen yritykset -julkaisussa pienet ja keskisuuret yritykset on määritelty vain henkilökunnan perusteella.

#### ***4. Julkaistujen tietojen ajantasaisuus ja oikea-aikaisuus***

Yritysten tilinpäätöstilastosta tehdään vuosittain ennakkolliset ja lopulliset tilastot. Vuoden 2010 ennakkotiedot valmistuvat syyskuussa 2011 ja lopulliset tiedot helmikuussa 2012.

Tilinpäätöstilastoa on laadittu vuodesta 1974.

#### ***5. Tietojen saatavuus***

Tilinpäätöstietoja on saatavissa toimialoittain ja suuruusluokittain Tilastokeskuksen internet-sivuilta maksuttomasta STATFIN-palvelutietokannasta. Tilastokatsaukset ovat saatavissa tilastojen kotisivuilta.

#### ***6. Tilaston vertailukelpoisuus***

Tilastotietojen eri ajankohtien vertailukelpoisuuteen vaikuttaa kirjanpitolain muutokset. Vuoden 2003 tilastossa otettiin käyttöön laskennallinen palkkakorjaus. Palkkakorjaus on tehty pienille yrityksille, joilla yrittäjien tekemä palkaton työpanos on suuri. Palkkakorjaus parantaa yritysten välistä vertailtavuutta. Tiedot on julkaistu siten, että tiedot on saatavissa myös ilman palkkakorjausta.

Tilastovuoden 2008 julkistamisen yhteydessä tilinpäätöstilastoissa otettiin käyttöön uusi toimialaluokitus TOL 2008. Toimialaluokituksen käyttöönotto muuttaa useiden toimialaryhmien rakennetta siten, että tiedot eivät ole kaikilta osin vertailukelpoisia toimialaluokituksella TOL 2002 julkistettuihin lukuihin.

Tilastovuonna 2008 uudistettiin myös henkilöstön lukumäärän laskentatapaa. Henkilöstön lukumäärä saadaan tilinpäätöstilastoihin nyt kokonaan yritysrekisteristä ja se noudattaa yritysrekisterin vuositilastossa määriteltyä kokovuosityöllisen määritelmää.

Edellä mainitut toimiala- ja henkilöstömuutokset on huomioitu uudessa aikasarjassa, joka on tehty tilastovuodesta 2006 lähtien. Vanhan toimialaluokituksen TOL 2002 ja henkilöstön lukumäärän mukaisen aikasarjan viimeinen tilastovuosi on 2008.

#### ***7. Tietojen selkeys ja eheys/yhtenäisyys***

Tilastotiedoista on saatavilla yhtenäiset aikasarjat 1999 - 2008 TOL 2002 luokituksella ja 2006 - 2009 TOL 2008 luokituksella. Yhtenäisyyttä muihin tilastoihin rajoittavat käsitteelliset ja menetelmälliset asiat:

1. Liiketoiminnan kuukausikuvaajien liikevaihto on laskettu verohallinnon maksuvalvonta-aineistosta. Liikevaihdon määrittely arvonlisäveroilmoituksessa ei täysin vastaa tuloslaskelman liikevaihtoa.
2. Yritys- ja toimipaikkarekisterin tilastoissa yritysten määrä on suurempi kuin rakennetilaston tilinpäätöstilastossa. Ero syntyy pääasiassa rahoitus- ja vakuutustoiminnan sekä julkisen hallinnon yritysten puuttumisesta tilinpäätöstilaston luvuista. Myös yritysten luokittelussa toimialoille on jonkin verran eroja. Tilinpäätöstilastossa esimerkiksi hallintayhtiöt pyritään pitämään emoyrityksen toimialalla toisin kuin yritysrekisterissä. Toimialoittaiset luvut saattavat poiketa yritys- ja toimipaikkarekisterin luvuista myös fuusiokorjausten erilaisesta ajoituksesta johtuen. Tilinpäätöstilastossa fuusiokorjaukset tehdään tapahtumavuonna, mutta yritys- ja toimipaikkarekisterissä vasta seuraavana vuonna. Yritys- ja toimipaikkarekisteri ei myöskään tilastoi kunnallisia liikelaitoksia.
3. Tilinpäätöstilastossa yritysten kokoluokitteluna on käytetty EU:n komission suositusta. Tämän johdosta jakautuminen kokoluokkiin eroaa Yritys- ja toimipaikkarekisterin tilastoissa esitetyistä lukumääristä. Pääasiallinen syy on ehto riippumattomuudesta. Yritys- ja toimipaikkarekisterin tilastoissa pienet ja keskisuuret yritykset on määritelty vain henkilökunnan perusteella.
4. Kansantalouden tilinpidon toimialoittainen arvonlisäys perushintaan poikkeaa tilinpäätöstilaston jalostusarvosta, koska kansantalouden tilinpidon laskelmat laaditaan toimipaikoittain. Tilinpäätöstilastojen jalostusarvon laskenta pohjautuu yritystason tietoihin.

### Lisätietoja

Rauno Viita (09) 1734 3381

Vastaava tilastojohtaja:

Leena Storgårds

rakenne.tilastot@tilastokeskus.fi

www.tilastokeskus.fi

Lähde: Informaatiopalvelujen tilinpäätöstilasto 2009, Tilastokeskus

Asiakaspalaute: [www.tilastokeskus.fi/palaute](http://www.tilastokeskus.fi/palaute)