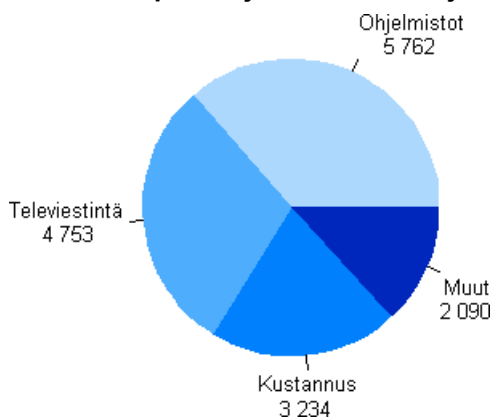


Informaatiopalvelujen tilinpäätöstilasto 2010

Informaatiopalvelujen liikevaihto kasvoi 2 prosenttia vuonna 2010

Tilastokeskuksen mukaan vuonna 2010 informaatiopalvelut keräsi liikevaihtoa 15,8 miljardia euroa, lisäystä edellisestä vuodesta oli 2,2 prosenttia. Alalla toimi 8 600 yritystä, 2,2 prosenttia enemmän kuin vuonna 2009. Informaatiopalvelut työllistivät yhteensä 80 100 henkilöä, 2,1 prosenttia vähemmän kuin vuotta aiemmin. Käyttökattaus kertyi edellisen vuoden tapaan lähes 15 prosenttia liiketoiminnan tuotoista ja kokonaistulos oli 7,3 prosenttia.

Informaatiopalvelujen liikevaihdon jakautuminen toimialoittain 2010



Tiedot perustuvat verohallinnon elinkeinoveroaineistoihin. Tietoja on täydennetty Tilastokeskuksen omalla kyselyllä ja virallisilla tilinpäätöstiedoilla.

Sisällys

Informaatiopalvelut 2010.....	3
Ohjelmistot ja konsultointi	3
Televiestintä.....	3
Kustantaminen.....	4

Taulukot

Liitetaulukot

Liitetaulukko 1. Tuloksen muodostuminen.....	5
Liitetaulukko 2. Taseet.....	5
Liitetaulukko 3. Tunnusluvut.....	6

Kuviot

Kuvio 1. Kannattavuus ohjelmistot ja konsultointi -toimialalla 2008 — 2010.....	3
Kuvio 2. Televiestinnän kannattavuus 2008 — 2010.....	4
kuvio 3. Kustannustoiminnan kannattavuus 2010.....	4

Informaatiopalvelujen tilinpäätöstilaston laatuseloste.....	7
---	---

Informaatiopalvelut 2010

Informaatiopalveluihin kuuluu tyypillisesti yrityksiä jotka valmistavat tietotuotteita ja tuottavat menetelmiä joilla tietoa voidaan välittää sekä tietopalvelutoiminta. Ohjelmistopalvelut ja televiestintä ovat liikevaihdoltaan informaatiopalvelujen suurimmat alatoimialat. Päätoimialan liikevaihdosta ohjelmistopalvelujen osuus on 36 prosenttia ja televiestinnän 30 prosenttia.

Informaatiopalveluille kertyi liikevaihtoa yhteensä 15,8 miljardia euroa. Edelliseen vuoteen verrattuna liikevaihto kasvoi 2,1 prosenttia. Toimiala työllisti noin 80 100 henkilöä. Määrä väheni 1700 henkilöllä eli 2,1 prosentilla.

Vähintään 250 henkeä työllistäviä yrityksiä oli 300 ja pienempiä eli pk-yrityksiä oli 8 300. Suuret yritykset tuottivat informaatiopalvelujen kokonaisliikevaihdosta 70 prosenttia, ja ne työllistivät 65 prosenttia alan työllisistä.

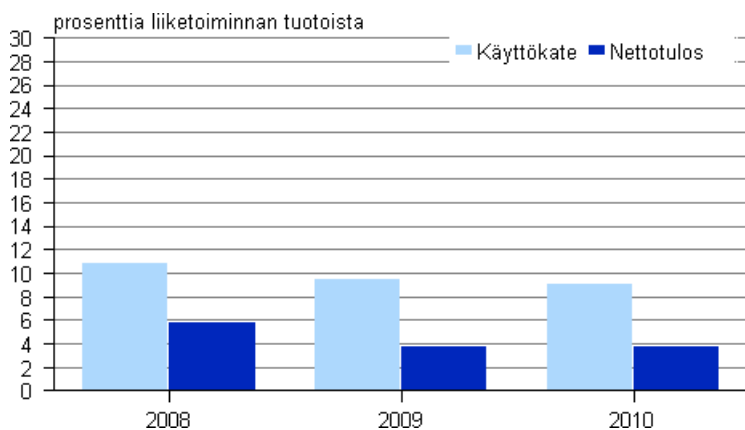
Informaatiopalvelujen alatoimialoista kannattavuuttaan paransivat kustannustoiminta, televiestintä ja tietopalvelutoiminta. Heikkenemisen merkkejä näkyi elokuva- ja videotoiminnassa, radio- ja televisiotoiminnassa sekä ohjelmistopalveluissa.

Ohjelmistot ja konsultointi

Ohjelmistot ja konsultointi -alan liikevaihto kasvoi 4,4 prosenttia vuodesta 2009. Myös jalostusarvo kasvoi 3,8 prosenttia.

Vuonna 2010 alalla toimi lähes 5000 yritystä, jotka työllistivät 40 000 henkilöä. Henkilöstömäärä kasvoi 140 hengellä. Henkilöstökulut kasvoivat 4,4 prosenttia eli samoin kuin liikevaihto.

Kuvio 1. Kannattavuus ohjelmistot ja konsultointi -toimialalla 2008 – 2010



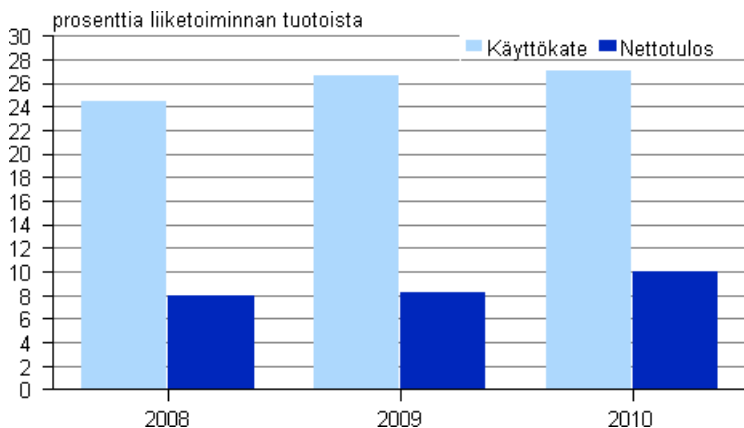
Ohjelmistot ja konsultointi -toimialan kannattavuus heikkeni vuonna 2010. Toimialan käyttökate laski hieman ja oli 9,1 prosenttia. Nettotulosta ja kokonaistulosta toimialalle jäi noin 3,9 prosenttia.

Televiestintä

Televiestintä käsittää langallisen ja langattoman verkon hallinnan ja palveluiden ohella myös satelliittiviestinnän sekä muut televiestintäpalvelut. Televiestinnässä on mukana yhteensä 347 yritystä joiden yhteenlaskettu liikevaihto oli 4,8 miljardia euroa vuonna 2010. Televiestinnän liikevaihto on ollut laskussa jo vuodesta 2006 lähtien. Vuonna 2010 liikevaihdon lasku taittui vaihtuen 1 prosentin kasvuun edellisvuodesta.

Televiestinnän alalla on viime vuosina nähty mittavia liiketoimintojen uudelleenjärjestelyjä ja fuusioita, joiden vaikutukset näkyvät osaltaan liikevaihdon volyymissa ja toimialan kulurakenteessa. Vuonna 2006 ulkopuolisten palvelujen osuus oli 47 ja vuonna 2010 enää 34 prosenttia liiketoiminnan tuotoista.

Kuvio 2. Televiestinnän kannattavuus 2008 — 2010



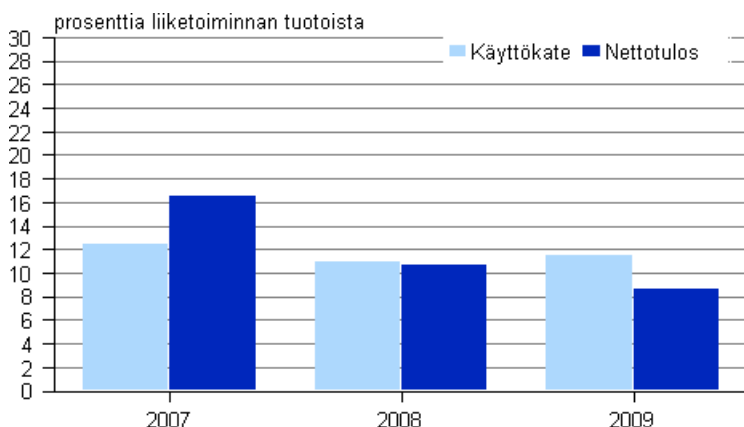
Telealan käyttökateprosentti nousi 0,4 prosenttiyksikön verran ja oli 27,0 prosenttia liiketoiminnan tuotoista. Liikevoitto nousi 1,5 prosenttiyksiköllä 13,1 prosenttiin tuotoista, ja samoin nettotulos nousi saman verran. Kulujen karsimisen ohella myös henkilöstöä on vähennetty televiestinnässä. Vuonna 2010 ala työllisti 11 600 henkeä, kun se oli 12 800 vuonna 2009. Näillä toimenpiteillä on kyetty parantamaan yritysten tuottavuutta.

Kustantaminen

Kustannustoimintaan kuuluu tyypillisesti kirjojen, sanomalehtien ja ohjelmistojen kustantamista. Alalla toimi noin 1 100 yritystä ja se työllistää 17 000 henkilöä. Henkilöstön määrä oli sama kuin vuotta aiemmin. Kustannustoiminnan yritysten yhteenlaskettu liikevaihto oli 3,2 miljardia euroa. Liikevaihdon kasvuprosentti oli 1,8.

Muutamat suuret, yli 250 henkeä, työllistävät yritykset hallitsevat toimialaa. Ne tuottavat lähes 80 prosenttia liikevaihdosta ja työllistävät melkein 75 prosenttia toimialan henkilöstöstä. Suurin yrityksiin kuuluu kuitenkin vain kymmenesosa kustannustoiminnan yrityksistä.

kuvio 3. Kustannustoiminnan kannattavuus 2010



Huolimatta käyttökateen kohentumisesta 1 prosenttiyksiköllä kustannustoiminnan kannattavuus laski muilla mittareilla tarkasteltaessa vuonna 2010. Pääasiassa konserniavustusten johdosta kokonaistulos parani muutamalla prosenttiyksikön kymmenyksellä. Toimialan henkilöstökulut kasvoivat vuonna 2010 noin 2 prosenttia.

Liitetaulukot

Liitetaulukko 1. Tuloksen muodostuminen

	58 Kustannustoiminta	61 Televiestintä	62 Ohjelmistot ja konsultointi
	1 000 euroa	1 000 euroa	1 000 euroa
TULOSEN MUODOSTUMINEN			
Liikevaihto	3 324 269	4 752 813	5 762 089
Liiketoiminnan muut tuotot (pl.käyttöom.myyntiv. ja fuusiov.)	101 353	70 353	307 142
LIIKETOIMINNAN TUOTOT YHTEENSÄ	3 335 623	4 823 166	6 069 231
Aine- ja tarvikekäyttö	-312 641	-426 881	-665 034
Ulkopuoliset palvelut	-817 731	-1 620 263	-949 497
Palkat ja henkilösivukulut yhteensä	-920 662	-690 646	-2 437 995
Laskennallinen palkkorjaus	-7 181	-1 625	-50 646
Liiketoiminnan muut kulut (pl.käyttöom.myyntitap. ja fuusiotap.)	-853 211	-807 738	-1 420 554
Valmistevarastojen lisäys/vähennys	-5 358	27 947	8 843
Käyttökate	418 839	1 303 960	554 349
Poistot ja arvonalentumiset yhteensä	-157 550	-669 598	-229 706
LIIKETULOS	261 289	634 362	324 644
Rahoitustuotot	103 020	133 410	171 803
Rahoituskulut	-73 090	-129 546	-162 253
Verot	-73 362	-157 161	-104 895
NETTOTULOS	217 858	481 064	229 299
Satunnaiset tuotot	326 570	102 422	129 269
Satunnaiset kulut	-282 042	-46 839	-128 651
Käyttöomaisuuden myyntivoitot ja fuusiovoitot	38 358	6 205	9 832
Käyttöomaisuuden myyntitappiot ja fuusiotappiot	-6 657	-9 702	-3 774
KOKONAISTULOS	294 086	533 151	235 974
Tilinpäätössiirrot yhteensä	40 162	-4 964	-1 908
Laskennallinen palkkorjaus (palautus)	7 181	1 625	50 646
TILIKAUDEN TULOS	341 430	529 811	284 711

Liitetaulukko 2. Taseet

	58 Kustannustoiminta	61	62
	1 000 euroa	Televiestintä	Ohjelmistot ja konsultointi
	1 000 euroa	1 000 euroa	1 000 euroa
TASEET			
Pysyvät vastaavat yhteensä	4 478 444	6 164 138	2 460 284
Vaihto-omaisuus yhteensä	113 875	120 808	71 536
Rahoitusomaisuus yhteensä	1 893 054	4 392 925	3 096 115
Vaihtuvat vastaavat yhteensä	2 006 929	4 513 733	3 167 651
Vastaavaa yhteensä	6 485 374	10 677 872	5 627 935
Oma pääoma yhteensä	2 830 602	7 771 560	2 700 967
Tilinpäätössiirtojen kertymä yhteensä	67 384	217 271	23 567
Pakolliset varaukset yhteensä	6 671	76 087	19 449
Vieras pääoma yhteensä	3 580 717	2 612 954	2 883 951
Vastattavaa yhteensä	6 485 374	10 677 872	5 627 935
Pääomalaina	29 279	23 678	214 315

Liitetaulukko 3. Tunnusluvut

	58 Kustannustoiminta	61	62
		Televiestintä	Ohjelmistot ja konsultointi
TUNNUSLUVUT			
Yritysten lukumäärä	1 088	347	4 968
Liiketoiminnan tuotot yhteensä, 1000 euroa	3 335 623	4 823 166	6 069 231
Jalostusarvo, 1000 euroa	1 346 682	1 996 231	3 042 990
Henkilöstön lkm	16 990	11 569	39 965
Aineelliset nettoinvestoinnit, 1000 euroa	22 605	457 676	135 517
Liikevaihto/henkilöstö, 1000 euroa	190	411	144
Jalostusarvo/henkilöstökulut	1,5	2,9	1,2
Käyttökate-%	12,6	27,0	9,1
Rahoitustulos-%	11,3	23,9	7,6
Nettotulos-%	6,5	10,0	3,8
Kokonaistulos-%	8,8	11,1	3,9
Kokonaispääoman tuotto-%	5,5	6,6	6,7
Omavaraisuusaste, %	46,4	75,1	49,2
Kokonaisvelat/liikevaihto-%	103,5	55,8	49,0

Informaatiopalvelujen tilinpäätöstilaston laatuseloste

1. Tilastotietojen relevanssi

Tilinpäätöstilasto kuvaa yritystoiminnan tuloksen muodostumista, kannattavuutta sekä taseen rakennetta toimialoittain ja suuruusluokittain.

Tilastoyksikkönä on yritys. Valtion ja kuntien liikelaitokset sisältyvät aineistoon. Kuvausalueen ulkopuolelle jäävät julkisen sektorin viranomaisyksiköt, voittoa tavoittelemattomat yhteisöt, rahoitus ja vakuutus toiminta sekä ne maatilatalouden yksiköt, jotka eivät toimi työnantajina. Yksilöivänä tunnuksena on yrityksen liike- ja yhteisötunnus eli y-tunnus.

Tilasto sisältää tuloslaskelma- ja tasetiedot pääkohdittain, näistä lasketut kannattavuuden ja vakavaraisuuden keskeiset tunnusluvut sekä henkilöstön lukumäärän. Lisäksi tilasto sisältää yritysten perus- ja luokittelutietoja, jotka saadaan Tilastokeskuksen yritysrekisteristä. Tilaston tiedot muodostavat yhtenäisen aikasarjan 2006 - 2010.

Tilasto sisältää myös liikevaihdon ja kulujen erittelytietoja. Kulujen erittelyt koskevat tuloslaskelman eriä aineet ja tarvikkeet, ulkopuoliset palvelut ja liiketoiminnan muut kulut. Nämä tiedot julkaistaan STATFIN-palvelutietokannassa omina tauluinaan.

Tilastotietoja käytetään Suomen yrityssektorin rakenteiden, kannattavuuden ja kehityksen analysointiin ja seurantaan. Tietojen suurimpia käyttäjiä ovat elinkeinoelämän edustajat, tutkimuslaitokset, julkinen hallinto ja kansainväliset tahot kuten Euroopan komissio ja OECD. Tilastojen käyttöä ja luovuttamista koskevat yleiset salaussäännöt.

Tuloslaskelma

Tuloslaskelma esitetään uudelleen ryhmitettynä siten, että siitä käy ilmi tuloksen muodostumisen kannalta keskeiset erät, käyttökate, liikevoitto, nettotulos ja kokonaistulos. Käyttöomaisuuden myyntivoitot ja fuusiovoitot sekä myyntitappiot ja fuusiotappiot esitetään satunnaisina erinä. Ennen käyttökateä esitetty laskennallinen palkkorjaus oikaistaan satunnaisten erien jälkeen ennen tilikauden tulosta. Tilikauden tulos on virallisen tuloslaskelman mukainen.

Tunnusluvut

Tunnusluvut on laskettu Yritystutkimusneuvottelukunnan ohjeita noudattaen niin pitkälle kuin se on tietosisällön puolesta mahdollista.

Liiketoiminnan laajuutta kuvaavat tunnusluvut

Liiketoiminnan tuotot yht. = Liikevaihto + liiketoiminnan muut tuotot - käyttöomaisuuden myyntivoitot - fuusiovoitot

Jalostusarvo = Käyttökate + henkilöstökulut yhteensä

Aineelliset nettoinvestoinnit = Aineellisten hyödykkeiden lisäykset - vähennykset

Tehokkuutta kuvaavat tunnusluvut

Kannattavuutta kuvaavat tunnusluvut

$$\text{Käyttökate - \%} = \frac{\text{Käyttökate}}{\text{Liiketoiminnan tuotot yhteensä}} \times 100$$

$$\text{Nettotulos - \%} = \frac{\text{Nettotulos}}{\text{Liiketoiminnan tuotot yhteensä}} \times 100$$

$$\text{Kokonaistulos - \%} = \frac{\text{Kokonaistulos}}{\text{Liiketoiminnan tuotot yhteensä}} \times 100$$

$$\text{Rahoitustulos - \%} = \frac{\text{Käyttökate} + \text{rahoitustuotot} - \text{rahoituskulut} + \text{verot}}{\text{Liiketoiminnan tuotot yhteensä}} \times 100$$

$$\text{Kokonaispääoman tuotto - \%} = \frac{\text{Nettotulos} + \text{rahoituskulut} + \text{verot}}{\text{Taseen loppusumma}} \times 100$$

Tehokkuutta kuvaavat tunnusluvut

Liikevaihto / henkilöstö

Jalostusarvo / henkilöstökulut

Rahoitusta kuvaavat tunnusluvut

$$\text{Omavaraisuusaste} = \frac{\text{Oma pääoma} + \text{tilinpäättösiirtojen kertymä}}{\text{Tase} - \text{saadut ennakkomaksut}} \times 100$$

$$\text{Kokonaisvelat / liikevaihto} = \frac{\text{Vieras pääoma yhteensä} - \text{saadut ennakkomaksut}}{\text{Liikevaihto}} \times 100$$

Yritys

Tilastoyksikkönä on yritys. Yrityksellä tarkoitetaan yhden tai useamman henkilön yhdessä harjoittamaa taloudellista toimintaa, joka tähtää kannattavaan tulokseen. Yrityksiä ovat:

- ammatin- ja liikkeenharjoittajat, jotka toimivat omalla nimellään tai rekisteröidyllä toiminimellä,
- oikeushenkilöt (esim. osakeyhtiö, osuuskunta, säästöpankki, taloudellinen yhdistys ja avoin yhtiö),
- valtion ja kuntien liikelaitokset.

Toimialaluokitus

Käytetty toimialaluokitus on Toimialaluokitus 2008 (Tilastokeskus, käsikirjoja 4, Helsinki 2008). Toimialaluokitus 2008 perustuu EU:n toimialastandardiin NACE Rev.2:een siten, että NACE:n nelinumerotasoa on tarkennettu kansallisia tarpeita varten viidennellä numerolla.

Tilastoja voidaan tuottaa tarkimmalla toimialatasolla tietojen salaussääntöjä noudattaen.

Oikeudellinen muoto

Käytetty oikeudellinen eli juridinen muoto on yritysrekisterin käyttämä luokitus. Verohallinnon asiakastietokannassa olevat oikeudelliset muodot muutetaan Yritys- ja toimipaikkarekisterissä YTR:n käyttämän luokituksen mukaiseksi. Koko tilastovuotta edustava koodi tai tilikauden lopussa voimassa ollut koodi.

Kokoluokitus

EU:n komission suositus (6.5.2003) pienten ja keskisuurten (PK) yritysten määritelmästä (2003/361/EY, Euroopan yhteisöjen virallinen lehti N:o L 124/2003) määrittelee PK -yritykset sekä pienet yritykset seuraavien sääntöjen mukaan:

1. Pienet ja keskisuuret yritykset määritellään yrityksiksi,
 - joiden palveluksessa on vähemmän kuin 250 työntekijää ja joiden
 - vuosiliikevaihto on enintään 50 miljoonaa euroa tai
 - taseen loppusumma on enintään 43 miljoonaa euroa ja
 - jotka täyttävät kohdassa 4 määritellyn perusteen riippumattomuudesta.
2. Pieni yritys määritellään yritykseksi,
 - jonka palveluksessa on vähemmän kuin 50 työntekijää ja jonka
 - vuosiliikevaihto on enintään 10 miljoonaa euroa tai
 - taseen loppusumma on enintään 10 miljoonaa euroa ja
 - joka täyttää kohdassa 4 määritellyn perusteen riippumattomuudesta.
3. Mikroyritys määritellään yritykseksi,
 - jonka palveluksessa on vähemmän kuin 10 työntekijää ja jonka
 - vuosiliikevaihto on enintään 2 miljoonaa euroa tai
 - taseen loppusumma on enintään 2 miljoonaa euroa ja
 - joka täyttää kohdassa 4 määritellyn perusteen riippumattomuudesta.
4. Riippumattomia yrityksiä ovat ne yritykset, joiden pääomasta tai äänivaltaisista osakkeista 25 prosenttia tai enemmän ei ole yhden sellaisen yrityksen omistuksessa tai sellaisten yritysten yhteisomistuksessa, joihin ei voida soveltaa tilanteen mukaan joko PK -yrityksen tai pienen yrityksen määritelmää.

Suuruusluokkien liikevaihto- ja taseen loppusummien rajoja tarkistettiin vuonna 2003. Suuruusluokkien tiedot edellisiin vuosiin eivät ole tästä johtuen täysin vertailukelpoisia.

Tietolähde

Tilinpäätöstilaston pääasiallinen tietolähde on verohallinnon elinkeinoverotusaineistot, joita täydennetään puuttuvien tietojen osalta Tilastokeskuksen omalla kyselylomakkeella ja virallisen tilinpäätöksen tiedolla.

Tärkeimmät Tilinpäätöstilastojen laadintaan vaikuttavat tilastoalan asetukset ovat seuraavat:

1. Yritystoiminnan rakennetilastoasetus. Keskeinen vuosittaisten yritystoiminnan tilastojen laatimista ohjaava asetus Euroopan parlamentin ja neuvoston asetus (EY) No 295/2008.
2. Tilastoyksikköasetus. Yritystoiminnan tilastoinnissa sovellettava tilastoyksiköitä koskeva asetus Euroopan neuvoston asetus No 696/93.
3. Toimialaluokitusasetus. Toimialaluokitus 2008 perustuu Euroopan unionin yhteiseen toimialaluokitukseen, NACE Rev.2:een, jota on tarkennettu kansallisia tarpeita varten viidennellä tasolla.

2. Tilastotutkimuksen menetelmäkuvaus

Tilaston peruskehikon muodostaa Tilastokeskuksen yritys- ja toimipaikkarekisteri. Yritysrekisteristä saadaan tilaston keskeiset luokitusmuuttujat kuten toimiala, sektori, oikeudellinen muoto, omistajatyyppejä, alue sekä henkilöstön määrä ja suuruusluokka. Tilinpäätöstilastoon yritykset on valittu käyttäen samoja rajauksia toiminta-ajan, henkilöstön ja liikevaihdon suhteen kuin yritysrekisterissä. Myös yhdenkertaista kirjanpitoa pitävät ammatinharjoittajat sisältyvät tilinpäätöstilastoon. Lisäksi tilastoon sisältyvät valtion liikelaitokset. Kunnalliset liikelaitokset sisältyvät tilastoon energia- ja vesihuollon ja liikenteen toimialoilta.

Tilinpäätöstilaston aineisto perustuu verohallinnon elinkeinoverotusaineistoon ja Tilastokeskuksen yritystiedusteluun. Elinkeinoverotusaineisto sisältää kaikkien elinkeinoverotuslain alaisten yritysten ja ammatinharjoittajien tilinpäätöstiedot. Se on ollut Tilastokeskuksen käytettävissä vuodesta 1994 lähtien.

Omalla tiedustelulla kerätään vuosittain tietoja noin 5 000 yritykseltä. Tilinpäätöstilaston kohdejoukosta tiedustelun piiriin kuuluvat kaikki yli 50 henkilöä työllistävät yritykset. Lisäksi 10 – 50 henkilöä työllistävistä yrityksistä tiedusteluun on valittu yritykset satunnaisotannalla. Tiedustelun piiriin kuuluu myös joitain henkilöstömäärältään pienempiä yrityksiä sekä kaikki kunnalliset liikelaitokset.

Omassa tiedustelussa kerätään investointitietoja ja muita tilinpäätöksen lisätietoja. Oman kyselyn aineistoa tarkistetaan erilaisilla aineiston sisäisillä loogisuus- ja suhdelukutesteillä. Tietoja verrataan myös muihin tietolähteisiin. Patentti- ja rekisterihallituksen elektronista kuva-arkistoa käytetään tietojen tarkistamisessa.

3. Tietojen oikeellisuus ja tarkkuus

Tilinpäätöstilasto sisältää kattavasti tiedot kaikista liikeyrityksistä lähes kaikilta toimialoilta. Maatilataloudesta ovat mukana työnantajina toimivat tilat. Tilinpäätöstilasto ei sisällä seuraavien toimialojen tietoja: 12, 64, 65, 66, 84, 851, 852, 853, 854, 85591, 856, 86210, 91010, 94 (toimialaluokitus 2008). Vähintään 20 henkilöä työllistävien yritysten tiedot tarkistetaan yrityskohtaisesti. Pienempien ja vastaamattomien yritysten tuloslaskelma- ja tasetiedot saadaan verohallinnon elinkeinoverotusaineistosta ja muista hallinnollisista aineistoista. Yritysten luokitustiedot kerätään pääsääntöisesti Tilastokeskuksen yritys- ja toimipaikkarekisteristä.

Elinkeinoverotusaineisto on tärkeä tilaston tietolähde. Aineiston laatu tarkistetaan ja korjataan ohjelmallisesti. Aineiston puuttuvat arvot korvataan eli imputoidaan ensisijaisesti yrityksen aikaisempien vuosien tiedoilla ja toiseksi liikevaihdoltaan ja henkilöstömäärältään vastaavanlaisen yrityksen tiedoilla.

Tilinpäätöstilaston lukuja julkaistaan sekä ennakkollisina että lopullisina. Lopulliset tiedot eroavat jonkin verran ennakkollisista. Perusaineiston täydentyminen ja lopettamistietojen päivittäminen aiheuttavat muutoksia lopullisiin tietoihin ennakkollisiin tietoihin verrattuna. Lisäksi ennakkossa yrityksiä ei rajata pois lyhyen toiminta-ajan perusteella eli alle puolivuotta tilikaudella toimineet.

Liiketoiminnan kuukausikuvaajien liikevaihto on laskettu verohallinnon maksuvalvonta-aineistosta. Liikevaihdon määrittely arvonlisäveroilmoituksessa ei täysin vastaa tuloslaskelman liikevaihtoa.

Suomen yritykset julkaisussa yritysten määrä on suurempi kuin tilinpäätöstilastossa. Ero syntyy pääasiassa maa- ja metsätalouden, rahoitus- ja vakuutus toiminnan sekä julkisen hallinnon yritysten puuttumisesta tilinpäätöstilaston luvuista.

Tilinpäätöstilastossa yritysten kokoluokitteluna on käytetty EU:n komission suositusta. Tämän johdosta jakautuminen kokoluokkiin eroaa Suomen yritykset -julkaisussa esitetyistä lukumääristä. Pääasiallinen syy on ehto riippumattomuudesta. Suomen yritykset -julkaisussa pienet ja keskisuuret yritykset on määritelty vain henkilökunnan perusteella.

4. Julkaistujen tietojen ajantasaisuus ja oikea-aikaisuus

Yritysten tilinpäätöstilastosta tehdään vuosittain ennakkolliset ja lopulliset tilastot. Ennakkotiedot valmistuvat tilastovuotta seuraavan vuoden syyskuussa ja lopulliset tiedot tämän jälkeen helmikuussa.

Tilinpäätöstilastoa on laadittu alkaen vuodesta 1974.

5. Tietojen saatavuus

Tilinpäätöstietoja on saatavissa toimialoittain ja suuruusluokittain Tilastokeskuksen internet-sivuilta maksuttomasta STATFIN-palvelutietokannasta. Tilastokatsaukset ovat saatavissa tilastojen kotisivuilta.

6. Tilaston vertailukelpoisuus

Tilastotietojen eri ajankohtien vertailukelpoisuuteen vaikuttaa kirjanpitolain muutokset. Vuoden 2003 tilastossa otettiin käyttöön laskennallinen palkkakorjaus. Palkkakorjaus on tehty pienille yrityksille, joilla yrittäjien tekemä palkaton työpanos on suuri. Palkkakorjaus parantaa yritysten välistä vertailtavuutta. Tiedot on julkaistu siten, että tiedot on saatavissa myös ilman palkkakorjausta.

Tilastovuoden 2008 julkistamisen yhteydessä tilinpäätöstilastoissa otettiin käyttöön uusi toimialaluokitus TOL 2008. Toimialaluokituksen käyttöönotto muuttaa useiden toimialaryhmien rakennetta siten, että tiedot eivät ole kaikilta osin vertailukelpoisia toimialaluokituksella TOL 2002 julkistettuihin lukuihin.

Tilastovuonna 2008 uudistettiin myös henkilöstön lukumäärän laskentatapaa. Henkilöstön lukumäärä saadaan tilinpäätöstilastoihin nyt kokonaan yritysrekisteristä ja se noudattaa yritysrekisterin vuositilastossa määriteltyä kokovuosityöllisen määritelmää.

Edellä mainitut toimiala- ja henkilöstömuutokset on huomioitu uudessa aikasarjassa, joka on tehty tilastovuodesta 2006 lähtien. Vanhan toimialaluokituksen TOL 2002 ja henkilöstön lukumäärän mukaisen aikasarjan viimeinen tilastovuosi on 2008.

7. Tietojen selkeys ja eheys/yhtenäisyys

Tilastotiedoista on saatavillayhtenäiset aikasarjat 1999 - 2008 TOL 2002 luokituksella ja 2006 - 2010 TOL 2008 luokituksella. Yhtenäisyyttä muihin tilastoihin rajoittavat käsitteelliset ja menetelmälliset asiat:

1. Liiketoiminnan kuukausikuvaajien liikevaihto on laskettu verohallinnon maksuvalvonta-aineistosta. Liikevaihdon määrittely arvonlisäveroilmoituksessa ei täysin vastaa tuloslaskelman liikevaihtoa.
2. Yritys- ja toimipaikkarekisterin tilastoissa yritysten määrä on suurempi kuin rakennetilaston tilinpäätöstilastossa. Ero syntyy pääasiassa rahoitus- ja vakuutustoiminnan sekä julkisen hallinnon yritysten puuttumisesta tilinpäätöstilaston luvuista. Myös yritysten luokittelussa toimialoille on jonkin verran eroja. Tilinpäätöstilastossa esimerkiksi hallintayhtiöt pyritään pitämään emoyrityksen toimialalla toisin kuin yritysrekisterissä. Toimialoittaiset luvut saattavat poiketa yritys- ja toimipaikkarekisterin luvuista myös fuusiokorjausten erilaisesta ajoituksesta johtuen. Tilinpäätöstilastossa fuusiokorjaukset tehdään tapahtumavuonna, mutta yritys- ja toimipaikkarekisterissä vasta seuraavana vuonna. Yritys- ja toimipaikkarekisteri ei myöskään tilastoi kunnallisia liikelaitoksia.
3. Tilinpäätöstilastossa yritysten kokoluokitteluna on käytetty EU:n komission suositusta. Tämän johdosta jakautuminen kokoluokkiin eroaa Yritys- ja toimipaikkarekisterin tilastoissa esitetyistä lukumääristä. Pääasiallinen syy on ehto riippumattomuudesta. Yritys- ja toimipaikkarekisterin tilastoissa pienet ja keskisuuret yritykset on määritelty vain henkilökunnan perusteella.
4. Kansantalouden tilinpidon toimialoittainen arvonlisäys perushintaan poikkeaa tilinpäätöstilaston jalostusarvosta, koska kansantalouden tilinpidon laskelmat laaditaan toimipaikoittain. Tilinpäätöstilastojen jalostusarvon laskenta pohjautuu yritystason tietoihin.

Lisätietoja

Rauno Viita 09 1734 3381

Vastaava tilastojohtaja:

Leena Storgårds

rakenne.tilastot@tilastokeskus.fi

www.tilastokeskus.fi

Lähde: Informaatiopalvelujen tilinpäätöstilasto 2010, Tilastokeskus

Asiakaspalaute: www.tilastokeskus.fi/palaute

Tietopalvelu, Tilastokeskus
puh. 09 1734 2220
www.tilastokeskus.fi

Julkaisutilaukset, Edita Publishing Oy
puh. 020 450 05
asiakaspalvelu.publishing@edita.fi
www.editapublishing.fi

ISSN 1796-0479
= Suomen virallinen tilasto
ISSN 1798-3789 (pdf)