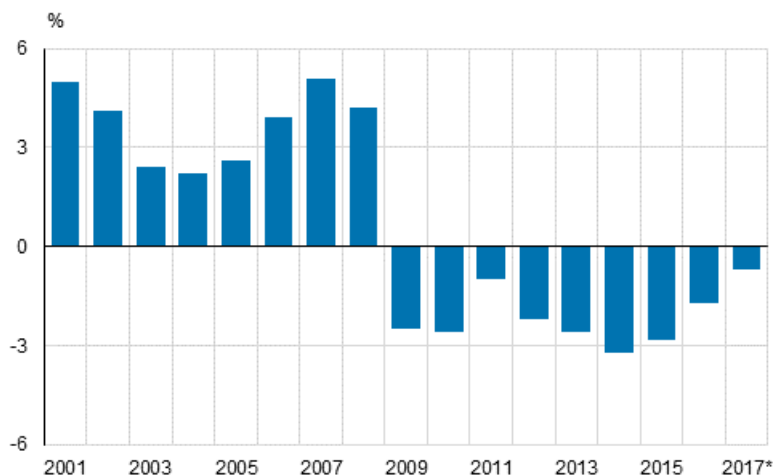


Offentliga sektorns underskott och skuld 2017

Den offentliga sektorns underskott 0,7 procent och skuld 61,3 procent i förhållande till bruttonationalprodukten år 2017

Enligt de reviderade preliminära uppgifter som Statistikcentralen rapporterar till Eurostat var den offentliga sektorns underskott 0,7 procent i förhållande till bruttonationalprodukten år 2017. Underskottet understeg klart referensvärdet i EU:s stabilitets- och tillväxtavtal, som är tre procent i förhållande till bruttonationalprodukten. Den offentliga sektorns EDP-skuld, dvs. den konsoliderade bruttoskulden, var 61,3 procent i förhållande till bruttonationalprodukten i slutet av år 2017. Skuldens BNP-förhållande har nu legat över ett referensvärde på över 60 procent under fyra års tid, men har sjunkit under de senaste två åren.

Den offentliga sektorns EDP-underskott (-), i förhållande till bruttonationalprodukten



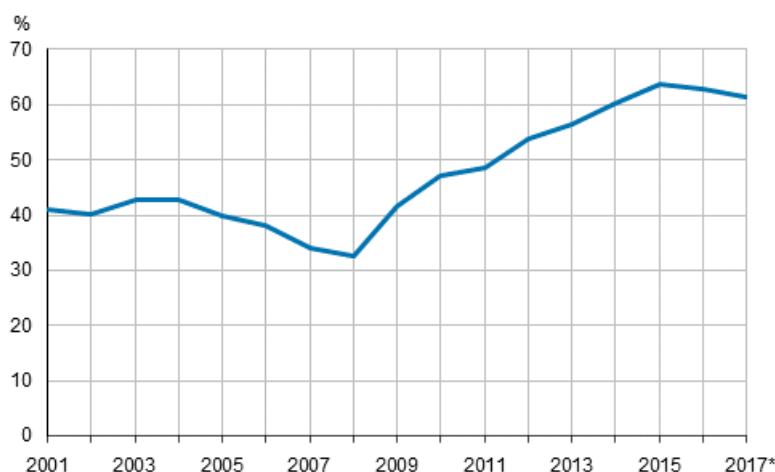
Den offentliga sektorns underskott, dvs. nettoupplåningen enligt nationalräkenskaperna, uppgick till 1,5 miljarder euro år 2017. Den offentliga sektorns finansiella ställning förbättrades med 2,2 miljarder euro från året innan. Mest förbättrades statsförvaltningens finansiella ställning, med 1,8 miljarder euro jämfört

med år 2016, och till detta bidrog i synnerhet en betydande ökning av skatteinkomster. Staten visade dock ett fortsatt klart underskott, underskottet var 4,0 miljarder euro år 2017.

Lokalförvaltningens underskott, dvs. nettoupplåningen, var 299 miljoner euro år 2017, vilket är 621 miljoner euro mindre än året innan. Socialskyddsfonderna indelas i arbetspensionsanstalter och andra socialskyddsfonder. Arbetspensionsanstalternas överskott fortsatte att minska. Sektorns överskott var 1 996 miljoner euro år 2017, dvs. 433 miljoner euro mindre än året innan. Övriga socialskyddsfonder visade ett överskott för andra året i rad. Deras överskott ökade med 208 miljoner euro från föregående år och uppgick till 718 miljoner euro år 2017.

Jämfört med de preliminära uppgifterna som publicerades i slutet av mars var den offentliga sektorns underskott efter revideringen 263 miljoner euro större. Av den offentliga sektorns undersektorer reviderades staten mest. Dess underskott ökade jämfört med mars med 151 miljoner euro till 3 957 miljoner euro.

Den offentliga sektorns EDP-skuld, i förhållande till bruttonationalprodukten



Den offentliga sektorns konsoliderade bruttoskuld (EDP-skuld) var 137,3 miljarder euro i slutet av år 2017. Skulden ökade med 1,1 miljarder euro år 2017. Statens skuld ökade med 1,2 miljarder euro och lokalförvaltningens med 0,1 miljarder euro. Socialskyddsfondernas skuld ökade med 0,5 miljarder euro, vilket berodde på ökningen av beståndet av erhållna kontantsäkerheter i anknytning till arbetspensionsanstalternas derivatkontrakt och värdepappersutlåning. Ökningen av konsolideringsposterna med 0,7 miljarder euro inom den offentliga sektorn inverkade dock på så sätt att hela den offentliga sektorns skuld ökade bara med nämnda 1,1 miljarder euro år 2017. EDP-skulden beskriver den offentliga sektorns skuld till de övriga sektorerna inom ekonomin och till utlandet, och dess utveckling påverkas av förändringar av både den icke-konsoliderade bruttoskulden och den offentliga sektorns interna skulder.

Jämfört med de preliminära uppgifterna som publicerades i mars reviderades skuldens BNP-förhållande nedåt med 0,1 procentenheter, den var således 61,3 procent år 2017. Förändringen beror nästan helt på revideringen av bruttonationalprodukten.

Eurostat kontrollerar under de närmaste veckorna de uppgifter om underskott och skuld som medlemsländerna rapporterat. I samband med det kan det ske ändringar i de uppgifter som Statistikcentralen rapporterat. Om så sker, publiceras de uppdaterade uppgifterna på denna statistiks webbsida samma dag som Eurostat publicerar uppgifterna (preliminärt den 22 oktober).

Innehåll och begrepp i statistiken

Med den offentliga sektorns över-/underskott avses nettoutlåning/nettoupplåning enligt nationalräkenskapernas sektorkonton, dvs. skillnaden mellan de totala inkomsterna och de totala utgifterna. Till exempel när det gäller lokalförvaltningen avviker begreppet från de sektortillhöriga kommunernas och samkommunernas över-/underskott enligt räkenskapsperiodens resultaträkningar. En viktig skillnad har att göra med investeringarna som i nationalräkenskaperna utgiftsförs som sådana.

I den offentliga sektorns räkenskaper statistikförs den skuld som upptagits av den tillfälliga Europeiska finansiella stabiliseringsfaciliteten (EFSF), genom Eurostats beslut, som en del av den offentliga skulden i de medlemsländer som beviljat garantier. Det lån som mottagarlandet erhåller genom EFSF statistikförs som om det hade erhållits av de euroländer som beviljat garantierna, och dessa länder står då motsvarande summa i skuld till EFSF. Till följd av detta ökar EDP-bruttoskulden hos de euroländer som beviljat garantier, medan nettoskulden förblir oförändrad, eftersom länderna har en lika stor fordring på mottagarlandet. Varje lands andel av den offentliga sektorns skuld för lån beviljade av EFSF beräknas genom att lånet som mottagarlandet erhållit divideras med en fördelningsnyckel (baserar sig på andelar av ECB:s kapital hos de medlemsländer som deltar i stödpaketet).

I slutet av år 2017 har skulder till ett belopp på 3 401 miljoner euro, på basis av lån som EFSF har beviljat, bokförts i skulden för den offentliga sektorn i Finland. I slutet av år 2016 var beloppet det samma. Motsvarande gäller inte för Europeiska stabilitetsmekanismen (ESM).

Statsförvaltningens EDP-skuld avviker begreppsmässigt från den statsskuld som Statskontoret publicerar. Statens EDP-skuld omfattar dessutom lån som den tillfälliga finansiella stabiliseringsfaciliteten EFSF beviljat mottagarländerna, erhållna säkerhetsdepositioner i anslutning till derivatkontrakt, kärnavfallshanteringsfondens kapital, skulder vid investeringar i livscykelprojekt och mynt i omlopp. I nationalräkenskaperna är också statsförvaltningen ett vidare begrepp än budget- och fondekonomin, eftersom den dessutom bl.a. omfattar universiteten, Solidium, Rundradion och affärsverket Senatfastigheter. När man beaktar dessa skillnader fås statsförvaltningens bruttoskuld enligt EDP-begreppet (tabellbilaga 2). År 2017 Statskontorets statsskuld 105,8 md euro + skuldens begreppsmässiga skillnader 7,0 md euro + skillnaderna pga. sektoravgränsningen 4,2 md euro = statsförvaltningens bruttoskuld 117,0 md euro. Värderingsprincipen i båda skuldbegreppen är det nominella värdet, där effekten av ränte- och valutaväxlingsavtal har beaktats.

En förteckning över de enheter som ingår i den offentliga sektorn finns på finska på adressen http://www.stat.fi/meta/luokitukset/_linkki/julkisyhteisot.html. Beslut om de mest betydande sektorklassificeringsfallen finns på adressen http://www.stat.fi/meta/luokitukset/_linkki/soveltamisp.html.

Innehåll

Tabeller

Tabellbilagor

Tabellbilaga 1. Offentliga sektorns EDP-underskott 2007-2017.....	5
Tabellbilaga 2. Offentliga sektorns EDP-skuld 2007-2017	5
Tabellbilaga 3. Revidering av den offentliga sektorns EDP-underskott och -skuld	5

Figurer

Figurbilagor

Figurbilaga 1. Bidraget av den offentliga sektorns undersektorer till den offentliga sektorns skuld, md euro 1995–2017.....	6
Revideringar i denna statistik.....	7

Tabellbilagor

Tabellbilaga 1. Offentliga sektorns EDP-underskott 2007-2017¹⁾

År	Miljoner euro				BNP-kvoten, %			
	Staten	Lokalförvaltning	Socialskydds- fonderna	Totalt	Staten	Lokalförvaltning	Socialskydds- fonderna	Totalt
2007	1 736	-332	8 173	9 577	0,9	-0,2	4,4	5,1
2008	997	-750	7 851	8 098	0,5	-0,4	4,1	4,2
2009	-8 256	-1 130	4 809	-4 577	-4,6	-0,6	2,7	-2,5
2010	-9 951	-407	5 475	-4 883	-5,3	-0,2	2,9	-2,6
2011	-6 402	-1 057	5 403	-2 056	-3,3	-0,5	2,7	-1,0
2012	-7 401	-2 134	5 173	-4 362	-3,7	-1,1	2,6	-2,2
2013	-7 579	-1 467	3 731	-5 315	-3,7	-0,7	1,8	-2,6
2014	-7 761	-1 573	2 737	-6 597	-3,8	-0,8	1,3	-3,2
2015	-6 334	-1 375	1 927	-5 782	-3,0	-0,7	0,9	-2,8
2016	-5 746	-920	2 939	-3 727	-2,7	-0,4	1,4	-1,7
2017*	-3 957	-299	2 714	-1 542	-1,8	-0,1	1,2	-0,7

1) Ett negativt värde visar ett underskott, ett positivt värde ett överskott

Tabellbilaga 2. Offentliga sektorns EDP-skuld 2007-2017

År	Miljoner euro				BNP-kvoten, %			
	Staten	Lokalförvaltning	Socialskydds- fonderna	Totalt	Staten	Lokalförvaltning	Socialskydds- fonderna	Totalt
2007	58 358	9 673	1	63 425	31,3	5,2	0,0	34,0
2008	57 659	10 214	1	63 254	29,8	5,3	0,0	32,7
2009	68 053	11 560	2	75 482	37,6	6,4	0,0	41,7
2010	79 967	12 027	1	88 160	42,7	6,4	0,0	47,1
2011	88 047	12 738	1	95 490	44,7	6,5	0,0	48,5
2012	96 012	14 327	1 926	107 708	48,1	7,2	1,0	53,9
2013	101 231	16 237	1 887	114 801	49,8	8,0	0,9	56,5
2014	107 409	17 675	2 172	123 696	52,3	8,6	1,1	60,2
2015	113 323	18 754	3 136	133 206	54,1	8,9	1,5	63,6
2016	115 757	19 625	2 315	136 150	53,6	9,1	1,1	63,0
2017*	116 996	19 767	2 766	137 278	52,3	8,8	1,2	61,3

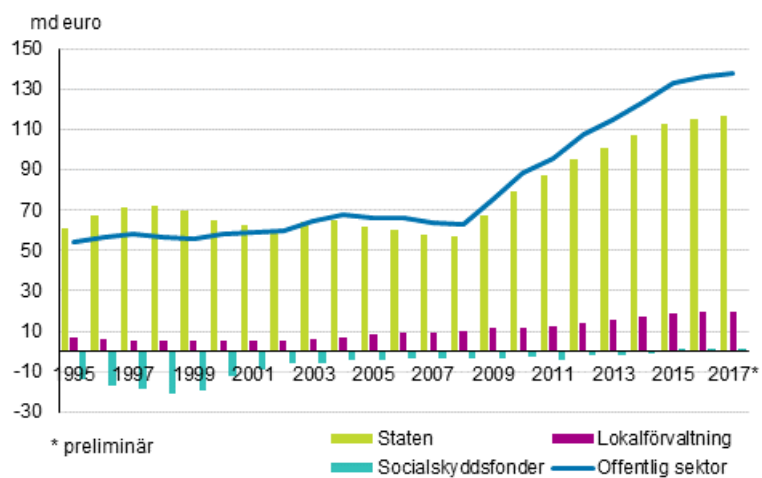
Tabellbilaga 3. Revidering av den offentliga sektorns EDP-underskott och -skuld

Den offentliga sektorns underskott/skuld i förhållande till BNP, %	Underskott ¹⁾				Skuld			
	2014	2015	2016	2017	2014	2015	2016	2017
År								
Offentliggörandet mars 2018	-3,2	-2,8	-1,8	-0,6	60,2	63,5	63,0	61,4
Offentliggörandet september 2018	-3,2	-2,8	-1,7	-0,7	60,2	63,6	63,0	61,3
Revidering, %-enhet	0,00	0,00	0,07	-0,12	0,00	0,01	-0,05	-0,09
— varav: revidering av underskott/skuld	0,00	0,00	0,06	-0,12	0,00	0,01	0,05	0,00
— varav: revidering av BNP	0,00	0,00	0,00	0,00	0,00	0,00	-0,10	-0,09

1) Ett negativt värde visar ett underskott, ett positivt värde ett överskott.

Figurbilagor

Figurbilaga 1. Bidraget av den offentliga sektorns undersektorer till den offentliga sektorns skuld, md euro 1995–2017



Revideringar i denna statistik

Revideringar av offentliga sektorns EDP-underskott och skuld 2014-2017, miljoner euro

	Statistikår	Senaste publicering	1. publicering ¹⁾	Revision, senaste minus första
Underskott	2014	-6 597	-6 970	373
	2015	-5 782	-5 696	-86
	2016	-3 727	-4 100	373
	2017	-1 542	-1 279	-263
Skuld	2014	123 696	121 050	2 646
	2015	133 206	130 746	2 460
	2016	136 150	136 054	96
	2017	137 278	137 286	-8

1) År 2014, underskott: Nationalräkenskaperna 2.3.2015. År 2014, skuld: Offentliga sektorns skuld kvartalsvis 2.3.2015. År 2015, underskott: Nationalräkenskaperna 16.3.2016. År 2015, skuld: Offentliga sektorns skuld kvartalsvis 16.3.2016. År 2016, underskott: Nationalräkenskaperna 16.3.2017. År 2016, skuld: Offentliga sektorns skuld kvartalsvis 16.3.2017. År 2017, underskott: Nationalräkenskaperna 16.3.2018. År 2017, skuld: Offentliga sektorns skuld kvartalsvis 16.3.2018.

Förfrågningar

Atte Virtanen 029 551 3685

Timo Ristimäki 029 551 2324

Ansvarig statistikdirektör:
Ville Vertanen

financial.accounts@stat.fi

www.stat.fi

Källa: Den offentliga sektorns underskott och skuld. Statistikcentralen