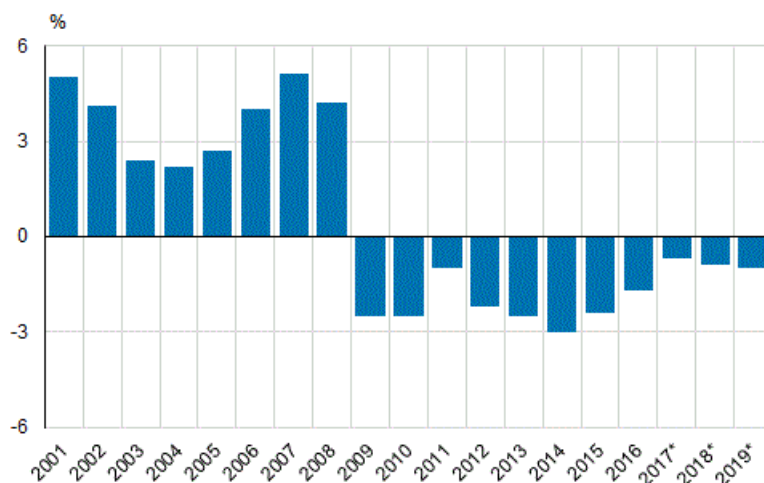


# Offentliga sektorns underskott och skuld 2019

## De offentliga samfundens underskott 1,0 procent och skuld 59,3 procent i förhållande till bruttonationalprodukten år 2019

Enligt de reviderade uppgifter som Statistikcentralen rapporterar till Eurostat var de offentliga samfundens underskott 1,0 procent i förhållande till bruttonationalprodukten år 2019. Underskottet understeg klart referensvärdet i EU:s stabilitets- och tillväxtavtal, som är tre procent i förhållande till bruttonationalprodukten. De offentliga samfundens EDP-skuld, dvs. den konsoliderade bruttoskulden, var 59,3 procent i förhållande till bruttonationalprodukten i slutet av år 2019. Skuldens BNP-förhållande är under referensvärdet på 60 procent.

### Den offentliga sektorns EDP-underskott (-), i förhållande till bruttonationalprodukten 2001–2019



De offentliga samfundens underskott, dvs. nettoupplåningen enligt nationalräkenskaperna, uppgick till 2,3 miljarder euro år 2019. De offentliga samfundens finansiella ställning försvagades med omkring 300 miljoner euro från året innan. Mest försvagades lokalförvaltningens finansiella ställning, med omkring 700 miljoner euro jämfört med år 2018. Till detta bidrog framför allt betydande ökning av sektorns

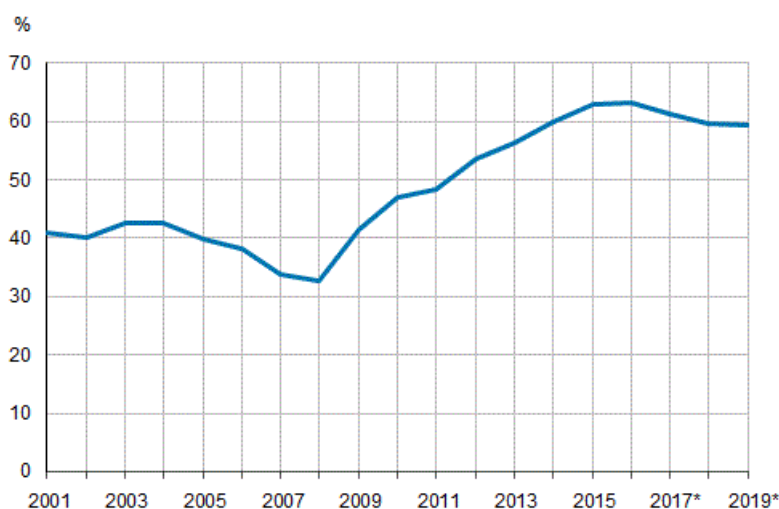
konsumtionsutgifter och investeringar. Lokalförvaltningssektorns underskott, dvs. nettoupplåningen, uppgick till 2,7 miljarder euro år 2019.

Statsförvaltningens underskott var nästan oförändrat jämfört med år 2018 och visade fortsättningsvis ett klart underskott. Statsförvaltningens underskott uppgick till 2,9 miljarder euro år 2019.

Socialskyddsfonderna indelas i arbetspensionsanstalter och andra socialskyddsfonder.

Arbetspensionsanstaltens överskott var 2,7 miljarder euro år 2019, dvs. det hade ökat med omkring 400 miljoner euro från året innan. Övriga socialskyddsfonders överskott var 0,6 miljarder euro år 2019.

### Den offentliga sektorns EDP-skuld, i förhållande till bruttonationalprodukten 2001–2019



De offentliga samfundens konsoliderade bruttoskuld (EDP-skuld) var 142,5 miljarder euro i slutet av år 2019. Skulden ökade med 3,2 miljarder euro år 2019. Statens skuld ökade med 1,4 miljarder euro och lokalförvaltningens med 2,9 miljarder euro. Socialskyddsfondernas skuld minskade med 0,9 miljarder euro. Ökningen av konsolideringsposterna med 244 miljoner euro mellan de offentliga samfundet inverkar på så sätt att hela sektorn offentliga samfund ökade med nämnda 3,2 miljarder euro år 2019. EDP-skulden beskriver de offentliga samfundens skuld till de övriga sektorerna inom ekonomin och till utlandet, och dess utveckling påverkas av förändringar av både den icke-konsoliderade bruttoskulden och de offentliga samfundens interna skulder.

I publiceringen av de offentliga samfundens kvartalsvisa skuld 16.3 gjordes en revidering i de offentliga samfundens skuld för åren 2015–2018 när anvisningarna för underskott och skuld (MGDD) uppdaterades. Uppgifterna för år 2019 har framställts enligt samma principer. Mera information finns att läsa i beslutet [gällande ändring av registrering av transaktioner som omfattas av Finnveras kredit- och borgens-förlustförbindelse i nationalräkenskaperna \(på finska\)](#)

Eurostat publicerar medlemsländernas uppgifter enligt de preliminära uppgifterna den 22 oktober 2020.

## Innehåll och begrepp i statistiken

Med de offentliga samfundens över-/underskott avses nettoutlåning/nettoupplåning enligt nationalräkenskapernas sektorkonton, dvs. skillnaden mellan de totala inkomsterna och de totala utgifterna. Till exempel när det gäller lokalförvaltningen avviker begreppet från de sektortillhöriga kommunernas och samkommunernas över-/underskott enligt räkenskapsperiodens resultaträkningar. En viktig skillnad har att göra med investeringarna som i nationalräkenskaperna utgiftsförs som sådana.

I de offentliga samfundens räkenskaper statistikförs den skuld som upptagits av den tillfälliga Europeiska finansiella stabiliseringsfaciliteten (EFSF), genom Eurostats beslut, som en del av den offentliga skulden i de medlemsländer som beviljat garantier. Det lån som mottagarlandet erhåller genom EFSF statistikförs som om det hade erhållits av de euroländer som beviljat garantierna, och dessa länder står då motsvarande summa i skuld till EFSF. Till följd av detta ökar EDP-bruttoskulden hos de euroländer som beviljat garantier, medan nettoskulden förblir oförändrad, eftersom länderna har en lika stor fordring på mottagarlandet. Varje lands andel av de offentliga samfundens skuld för lån beviljade av EFSF beräknas genom att lånet som mottagarlandet erhållit divideras med en fördelningsnyckel (baserar sig på andelar av ECB:s kapital hos de medlemsländer som deltar i stödpaketet).

I slutet av år 2019 har skulder till ett belopp av 3,4 miljarder euro, på basis av lån som EFSF har beviljat, inkluderats i de offentliga samfundens skuld i Finland. Motsvarande gäller inte för Europeiska stabilitetsmekanismen (ESM).

Statsförvaltningens EDP-skuld avviker begreppsmässigt från den statsskuld som Statskontoret publicerar. Statens EDP-skuld omfattar dessutom lån som den tillfälliga finansiella stabiliseringsfaciliteten EFSF beviljat mottagarländerna, erhållna säkerhetsdepositioner i anslutning till derivatkontrakt, kärnavfallshanteringsfondens kapital, skulder vid investeringar i livscykelprojekt och mynt i omlopp. I nationalräkenskaperna är statssektorn också begreppsmässigt mer omfattande än budget- och fondekonomin. ([http://www.stat.fi/meta/luokitukset/\\_linkki/julkisyhteisot.html](http://www.stat.fi/meta/luokitukset/_linkki/julkisyhteisot.html)). Statens pensionsfond räknas dock till socialskyddsfonderna. Värderingsprincip i de båda skuldbegreppen är det nominella värdet, där effekten av valutaränteswappar har beaktats. När man beaktar dessa skillnader får man statsförvaltningens bruttoskuld enligt EDP-begreppet (tabellbilaga 2). År 2019 Statskontorets statsskuld 106,4 md euro + skuldens begreppsmässiga skillnader 6,5 md euro + skillnaderna pga. sektoravgränsningen 5,3 md euro = statsförvaltningens bruttoskuld 118,2 md euro. Värderingsprincipen i båda skuldbegreppen är det nominella värdet, där effekten av ränte- och valutaswappar har beaktats.

En förteckning över de enheter som ingår i de offentliga samfunden finns (på finska) på adressen [http://www.stat.fi/meta/luokitukset/\\_linkki/soveltamisp.html](http://www.stat.fi/meta/luokitukset/_linkki/soveltamisp.html).

# Innehåll

## Tabeller

### Tabellbilagor

Tabellbilaga 1. Offentliga sektorns EDP-underskott 2008–2019.....	5
Tabellbilaga 2. Offentliga sektorns EDP-skuld 2008–2019 .....	5
Tabellbilaga 3. Revidering av den offentliga sektorns EDP-underskott och -skuld 2016–2019.....	5

## Figurer

### Figurbilagor

Figurbilaga 1. Bidraget av den offentliga sektorns undersektorer till den offentliga sektorns skuld, md euro 1996–2019.....	6
Revideringar i denna statistik.....	7

# Tabellbilagor

**Tabellbilaga 1. Offentliga sektorns EDP-underskott 2008–2019<sup>1)</sup>**

År	Miljoner euro				BNP-kvoten, %			
	Staten	Lokalförvaltning	Socialskydds- fonderna	Totalt	Staten	Lokalförvaltning	Socialskydds- fonderna	Totalt
2008	997	-763	7880	8114	0,5	-0,4	4,1	4,2
2009	-8256	-1134	4875	-4515	-4,5	-0,6	2,7	-2,5
2010	-9932	-406	5571	-4767	-5,3	-0,2	3,0	-2,5
2011	-6381	-1055	5418	-2018	-3,2	-0,5	2,7	-1,0
2012	-7383	-2123	5172	-4334	-3,7	-1,1	2,6	-2,2
2013	-7546	-1447	3834	-5159	-3,7	-0,7	1,9	-2,5
2014	-7731	-1514	3064	-6181	-3,7	-0,7	1,5	-3,0
2015	-6307	-1321	2501	-5127	-3,0	-0,6	1,2	-2,4
2016	-5713	-898	2917	-3694	-2,6	-0,4	1,3	-1,7
2017*	-4039	-452	3017	-1474	-1,8	-0,2	1,3	-0,7
2018*	-2876	-2000	2866	-2010	-1,2	-0,9	1,2	-0,9
2019*	-2896	-2725	3311	-2310	-1,2	-1,1	1,4	-1,0

1) Ett negativt värde visar ett underskott, ett positivt värde ett överskott.

**Tabellbilaga 2. Offentliga sektorns EDP-skuld 2008–2019**

År	Miljoner euro				BNP-kvoten, %			
	Staten	Lokalförvaltning	Socialskydds- fonderna	Totalt	Staten	Lokalförvaltning	Socialskydds- fonderna	Totalt
2008	57659	10214	1	63254	29,7	5,3	0,0	32,6
2009	68053	11560	2	75482	37,4	6,4	0,0	41,5
2010	80055	12027	1	88248	42,6	6,4	0,0	46,9
2011	88133	12738	1	95576	44,5	6,4	0,0	48,3
2012	96085	14327	1947	107801	47,8	7,1	1,0	53,6
2013	101298	16237	1907	114888	49,6	7,9	0,9	56,2
2014	107471	17675	2192	123778	51,9	8,5	1,1	59,8
2015	114626	18754	3156	134529	54,2	8,9	1,5	63,6
2016	116990	19625	2352	137420	53,8	9,0	1,1	63,2
2017*	118080	19767	2826	138422	52,3	8,7	1,3	61,3
2018*	166766	21381	2283	139327	50,0	9,2	1,0	59,6
2019*	118179	24281	1426	142539	49,1	10,1	0,6	59,3

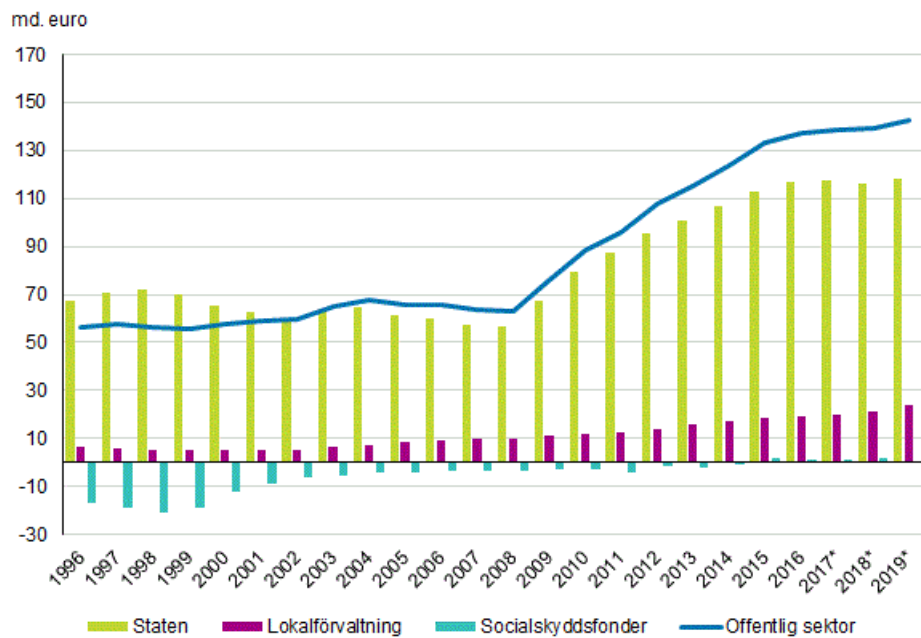
**Tabellbilaga 3. Revidering av den offentliga sektorns EDP-underskott och -skuld 2016–2019**

Den offentliga sektorns underskott/skuld i förhållande till BNP, %	Underskott <sup>1)</sup>				Skuld			
	2016	2017	2018	2019	2016	2017	2018	2019
Offentliggörandet april 2020	-1,7	-0,7	-0,9	-1,1	63,2	61,3	59,6	59,4
Offentliggörandet oktober 2020	-1,7	-0,7	-0,9	-1,0	63,2	61,3	59,6	59,3
Revidering, %-enhet	0,03	0,03	0,00	0,18	0,00	-0,03	-0,01	-0,10
varav: revidering av underskott/skuld	0,03	0,03	0,00	0,18	0,00	0,00	0,00	0,01
varav: revidering av BNP	0,00	0,00	0,00	0,00	0,00	-0,03	-0,01	-0,12

1) Ett negativt värde visar ett underskott, ett positivt värde ett överskott.

# Figurbilagor

**Figurbilaga 1. Bidraget av den offentliga sektorns undersektorer till den offentliga sektorns skuld, md euro 1996–2019**



# Revideringar i denna statistik

## Revideringar av offentliga sektorns EDP-underskott och skuld, milj. Eur, 2016–2019

	Statistikår	Senaste publicering	1. publicering <sup>1)</sup>	Revision
Underskott	2016	-3694	-3761	67
	2017	-1474	-1546	72
	2018	-2010	-2006	-4
	2019	-2310	-2735	425
Skuld	2016	137420	137419	1
	2017	138422	138422	0
	2018	139327	139324	3
	2019	142539	142507	32

1) År 2016, underskott: Nationalräkenskaperna 16.3.2017. År 2016, skuld: Offentliga sektorns skuld kvartalsvis 16.3.2017. År 2017, underskott: Nationalräkenskaperna 16.3.2018. År 2017, skuld: Offentliga sektorns skuld kvartalsvis 16.3.2018. År 2018, underskott: Nationalräkenskaperna 15.3.2019. År 2018, skuld: Offentliga sektorns skuld kvartalsvis 15.3.2019. År 2019, underskott: Nationalräkenskaperna 16.3.2020. År 2019, skuld: Offentliga sektorns skuld kvartalsvis 16.3.2020.

## Förfrågningar

Lotta Sjöblom 029 551 3342

Antti Suutari 029 551 3257

Ansvarig avdelningschef:

Mari Ylä-Jarkko

[financial.accounts@stat.fi](mailto:financial.accounts@stat.fi)

[www.stat.fi](http://www.stat.fi)

Källa: Den offentliga sektorns underskott och skuld. Statistikcentralen