

Julkisyhteisöjen menot tehtävittäin

2011

Julkisten menojen suhde bruttokansantuotteeseen pieneä vuonna 2011

Julkisyhteisöjen kokonaismenojen suhde bruttokansantuotteeseen (BKT) oli 55,0 prosenttia vuonna 2011. Suhde BKT:hen pieneä vuodesta 2010, jolloin suhde oli 55,8 prosenttia. Julkisyhteisöjen kokonaismenojen kasvu oli 4,6 prosenttia eli 4,6 miljardia euroa vuonna 2011. Menojen BKT-suhde pieneä, koska bruttokansantuotteen nimellinen kasvu oli julkisten menojen kasvua nopeampaa. Vuonna 2010 kokonaismenot kasvoivat 3,1 prosenttia.

Sulautetut kokonaismenot tehtävittäin, julkisyhteisöt yhteensä 2010–2011

Tehtävä	Vuosi	Miljoonaa euroa	Suhde BKT:hen, %
G0 Tehtävät yhteensä	2010	99 707	55,8
	2011	104 259	55,0
G01 Yleinen julkishallinto	2010	13 018	7,3
	2011	13 889	7,3
G02 Puolustus	2010	2 789	1,6
	2011	2 753	1,5
G03 Yleinen järjestys ja turvallisuus	2010	2 766	1,5
	2011	2 825	1,5
G04 Elinkeinoelämän edistäminen	2010	8 730	4,9
	2011	9 120	4,8
G05 Ympäristönsuojelu	2010	506	0,3
	2011	471	0,2
G06 Asuminen ja yhdyskunnat	2010	914	0,5
	2011	1 047	0,6
G07 Terveystenhoito	2010	14 130	7,9
	2011	14 829	7,8
G08 Vapaa-aika, kulttuuri ja uskonto	2010	2 204	1,2
	2011	2 300	1,2
G09 Koulutus	2010	11 735	6,6
	2011	12 091	6,4
G10 Sosiaaliturva	2010	42 915	24,0
	2011	44 934	23,7

Julkisten menojen suurin pääryhmä oli edelleen sosiaaliturva, johon kohdistui menoja noin 44,9 miljardia euroa eli 23,7 prosenttia suhteessa BKT:hen. Sosiaaliturvan menoista 33,1 miljardia euroa oli rahamääräisiä sosiaalietuuksia eli kotitalouksille maksettuja eläkkeitä ja avustuksia. Sosiaaliturvan jälkeen toiseksi eniten menoja kohdistui terveydenhuoltoon, 14,8 miljardia euroa eli 7,8 prosenttia suhteessa BKT:hen. Kolmanneksi suurin tehtävä oli yleinen julkishallinto.

Julkisyhteisöjen sulautetuista kokonaismenoista noin 40 prosenttia käytettiin paikallishallinnon ja 32 prosenttia sosiaaliturvarahastojen sektorilla vuonna 2011. Loput eli 28 prosenttia olivat valtionhallinnon menoja.

Julkisyhteisöjen kulutusmenot kasvoivat 4,4 prosenttia vuonna 2011, mikä oli samaa vauhtia kokonaismenojen kanssa. Kulutusmenojen suhde BKT:hen oli 24,4 prosenttia. Kulutusmenojen suurin tehtäväryhmä oli terveydenhuolto. Kulutusmenot kuvaavat julkisyhteisöille palvelujen tuotannosta aiheutuneita juoksevia menoja.

Julkisyhteisöjen kokonaismenoilla tarkoitetaan tässä julkisyhteisöjen sulautettuja kokonaismenoja. Sulautetuista kokonaismenoista on poistettu julkisyhteisöjen väliset omaisuusmenot, pääomansiirrot ja tulonsiirrot, esimerkiksi valtion tulonsiirrot kunnille. Koska kokonaismenot ovat luonteeltaan bruttomenoja, niihin sisältyy esimerkiksi kuntien omilta liikelaitoksiltaan tekemiä hankintoja. Kyseiset hankinnat sisältyvät vastaavasti sektorin kokonaistuloihin. Julkisyhteisöihin kuuluvat valtionhallinto, paikallishallinto, työeläkelaitokset ja muut sosiaaliturvarahastot.

Sisällys

1. Katsaus julkisiin menoihin tehtävittäin.....	4
1.1 Menojen suhde bruttokansantuotteeseen on vaihdellut.....	4
1.2 Julkisyhteisöjen alasektoreiden tehtävät poikkeavat toisistaan.....	4
1.3 Tehtäväryhmien menorakenteet ovat erilaisia.....	5

Taulukot

Liitetaulukot

Liitetaulukko 1. Sulautetut kokonaismenot tehtävittäin, julkisyhteisöt yhteensä 2011.....	6
---	---

Kuviot

Kuvio 1. Julkisyhteisöjen kokonaismenot tehtävittäin suhteessa BKT:hen vuonna 1991, 2001 ja 2011.....	4
---	---

Kuvio 2. Menolajien osuus julkisyhteisöjen sulautetuista kokonaismenoista tehtävittäin vuonna 2011.....	5
---	---

Liitekuviot

Liitekuvio 1. Julkisyhteisöjen sulautetut kokonaismenot tehtävittäin suhteessa BKT:hen 1991–2011.....	8
---	---

Laatuseloste: Julkisyhteisöjen menot tehtävittäin	9
---	---

1. Katsaus julkisiin menoihin tehtävittäin

Julkisyhteisöjen sulautetut kokonaismenot kasvoivat 4,6 prosenttia vuonna 2011. Menojen suhde BKT:hen kuitenkin pieneni, koska nimellinen bruttokansantuote kasvoi julkisia menoja nopeammin. Kokonaismenot olivat 104,3 miljardia euroa, suhteessa BKT:hen 55,0 prosenttia. Edellisvuonna BKT-suhde oli 55,8 prosenttia. Menot kasvoivat edellisvuodesta 4,6 miljardia euroa.

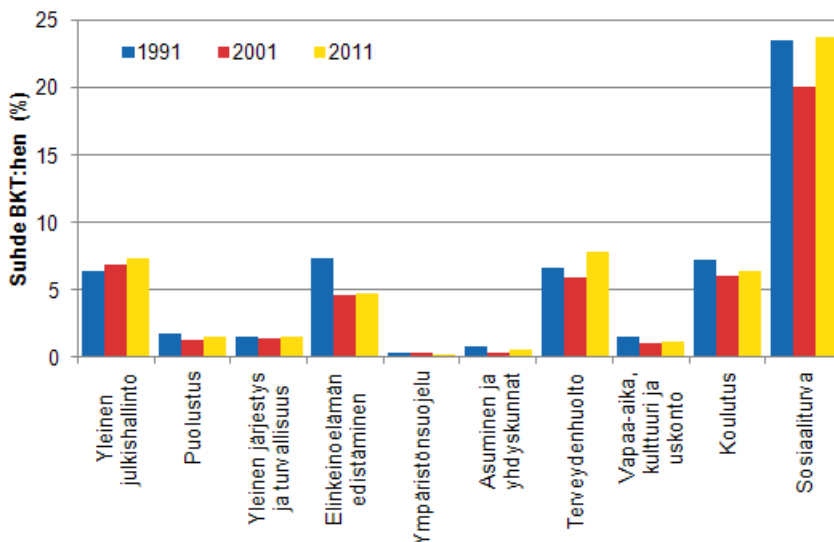
Suurin tehtäväryhmä oli sosiaaliturva, jonka menot olivat 44,9 miljardia euroa. Seuraavaksi suurimmat tehtäväluokat olivat terveydenhuolto (14,8 miljardia euroa), yleinen julkishallinto (13,9 mrd. euroa) ja koulutus (12,1 mrd. euroa). Eniten vuodesta 2010 kasvoivat sosiaaliturvan menot.

Sosiaaliturvan tehtäväluokka jakautuu yhdeksään alaryhmään. Näistä suurin on vanhuus, johon menoja kohdistui 21,7 miljardia euroa. Se oli samalla eniten kasvanut alaryhmä vuonna 2011. Vanhuuden tehtäväryhmän menot koostuvat ensisijaisesti eläkkeistä. Toiseksi eniten menoja sosiaaliturvan alaryhmistä kohdistui sairauteen ja toimintarajoitteisuuteen (9,1 mrd. euroa) ja kolmanneksi eniten perheisiin ja lapsiin (5,3 mrd. euroa) liittyviin menoihin. Työttömyyteen kohdistuneet menot pienenivät 0,5 miljardilla ja olivat 3,9 miljardia euroa vuonna 2011.

1.1 Menojen suhde bruttokansantuotteeseen on vaihdellut

Kokonaismenojen suhde BKT:hen on muuttunut jonkin verran viimeisen 20 vuoden aikana. Vuonna 1991 kaikkien menojen suhde BKT:hen oli 57,1 prosenttia ja 48,0 prosenttia vuonna 2001. Menojen BKT-suhde nousi vuonna 2009 voimakkaasti, mutta on laskenut sen jälkeen. Sosiaaliturva on säilynyt selvästi suurimpana tehtäväryhmänä läpi tarkastelujakson. Eniten ovat vähentyneet elinkeinoelämän edistämiseen tarkoitetut menot, 2,6 prosenttiyksikköä suhteessa BKT:hen vuodesta 1991. Vuoteen 2001 verrattuna ne ovat kuitenkin pysyneet samalla tasolla. Terveydenhuollon menojen BKT-suhde on kasvanut 1,1 prosenttiyksikköä verrattuna vuoteen 1991 ja 1,9 prosenttiyksikköä verrattuna vuoteen 2001.

Kuvio 1. Julkisyhteisöjen kokonaismenot tehtävittäin suhteessa BKT:hen vuonna 1991, 2001 ja 2011



1.2 Julkisyhteisöjen alasektoreiden tehtävät poikkeavat toisistaan

Julkisyhteisöt jaetaan kolmeen sektoriin: valtionhallintoon, paikallishallintoon ja sosiaaliturvarahastoihin, joihin kuuluvat työeläkelaitokset ja muut sosiaaliturvarahastot. Paikallishallinnolla tarkoitetaan pääasiassa kuntia ja kuntayhtymiä. Kunkin sektorin tehtävä rakenne on erilainen.

Julkisyhteisöjen alasektoreiden menoja voidaan tarkastella sulauttamattomina tai sulautettuina. Kun menot sulautetaan, niistä poistetaan alasektoreiden väliset tulonsiirrot, pääomansiirrot ja omaisuusmenot.

Tavallisesti julkisyhteisöjen kokonaismenoja yhteensä tarkastellaan sulautettuina ja alasektoreiden menoja sulauttamattomina.

Kun tarkastellaan sulauttamattomia kokonaismenoja, ovat valtionhallinnon menot suurimmat. Vuonna 2011 valtionhallinnon sulauttamattomat menot kasvoivat 2,2 prosenttia. Suurimmat tehtäväryhmät valtiolla ovat sosiaaliturva ja yleinen julkishallinto. Sulautetuilla menoilla mitattuna valtionhallinto jää vasta kolmanneksi suurimmaksi sektoriksi, sillä se tekee suuria tulonsiirtoja muille julkisyhteisöille.

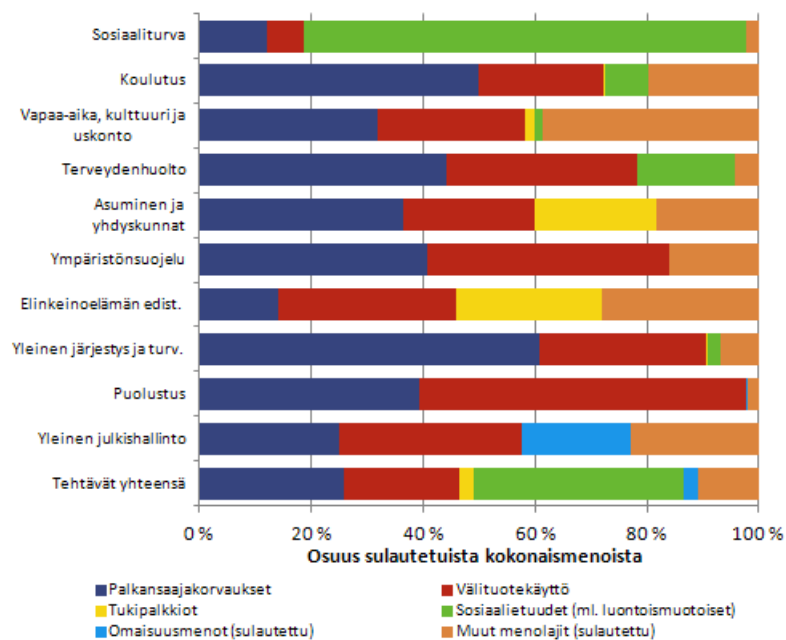
Paikallishallinto on sulauttamattomilta kokonaismenoiltaan toiseksi suurin sektori. Vuonna 2011 sektorin menot kasvoivat 5,7 prosenttia. Paikallishallinnon menoista suurin osa kuuluu terveydenhuollon tehtäväryhmään. Seuraavaksi suurimpia ovat sosiaaliturvan ja koulutuksen menot.

Sosiaaliturvarahastojen alasektori on sulauttamattomilta menoiltaan pienin alasektori. Vuonna 2011 sektorin sulauttamattomat menot kasvoivat viisi prosenttia. Sen menoista valtaosa on sosiaaliturvaan liittyviä menoja. Suurin osa näistä menoista on rahamääräisiä sosiaalietuuksia. Pieni osa menoista kohdistuu opiskeluun ja terveydenhuoltoon.

1.3 Tehtäväryhmien menorakenteet ovat erilaisia

Julkisyhteisöjen kokonaismenot jaetaan tilastossa myös kansantalouden tilinpidon mukaisiin menolajeihin. Näistä tärkeimpiä ovat palkansaajakorvaukset, välituotekäyttö, rahamääräiset ja luontoismuotoiset sosiaalietuudet, pääoman bruttomuodostus, pääoman- ja tulonsiirrot sekä omaisuusmenot.

Kuvio 2. Menolajien osuus julkisyhteisöjen sulautetuista kokonaismenoista tehtävittäin vuonna 2011



Tehtäväryhmien kokonaismenojen rakenne vaihtelee paljon tehtävien välillä (Kuvio 2).

Palkansaajakorvaukset ovat merkittävin menolaji yleisen järjestyksen ja turvallisuuden, koulutuksen sekä terveydenhuollon tehtävissä. Välituotekäyttö eli ostetut palvelut ja tavarat ovat erityisen suuria puolustuksen, yleisen julkishallinnon ja terveydenhuollon tehtävissä.

Sosiaaliturvan menoista suurin osuus koostuu rahamääräisistä ja luontoismuotoisista sosiaalietuuksista. Tukipalkkiot muodostavat merkittävän osan elinkeinoelämän edistämisen sekä asumisen ja yhdyskuntapalveluiden tehtävistä. Julkisen velan hoitokustannukset ja muut omaisuusmenot kuuluvat yleisen julkishallinnon tehtäväluokkaan.

Liitetaulukot

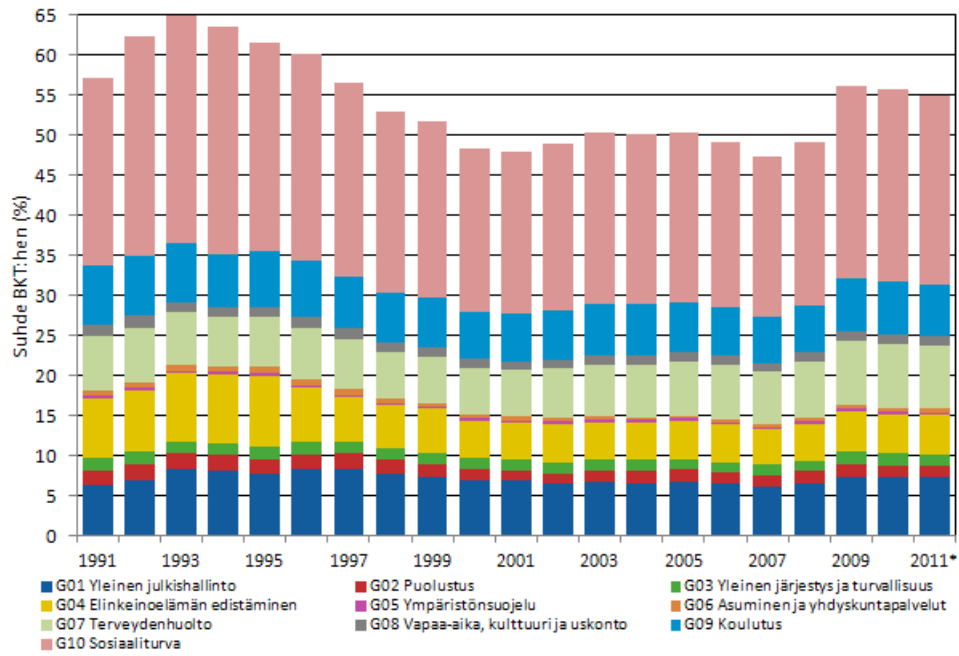
Liitetaulukko 1. Sulautetut kokonaismenot tehtävittäin, julkisyhteisöt yhteensä 2011

Tehtävä	Miljoonaa euroa	Suhde BKT:hen, %
G0 Tehtävät yhteensä	104 259	55,0
G0101 Toimeenpano- ja lainsäädäntöelimet, finanssi- ja veroasiat, ulkoasiainhallinto	3 092	1,6
G0102 Taloudellinen apu ulkomaille	828	0,4
G0103 Yleiset hallintopalvelut	5 997	3,2
G0104 Perustutkimus	1 104	0,6
G0105 Yleisen julkishallinnon tutkimus ja kehittäminen	9	0,0
G0106 Muut yleisen julkishallinnon palvelut	4	0,0
G0107 Julkisen velan hoitoon liittyvät taloustoimet	2 855	1,5
G0108 Hallinnon eri tasojen väliset yleisluonteiset siirrot	0	0,0
G0201 Sotilaspuolustus	2 582	1,4
G0202 Siviilipuolustus	37	0,0
G0203 Sotilasapu ulkomaille	107	0,1
G0205 Puolustus, muualla luokittelematon	27	0,0
G0301 Poliisitoimi	1 150	0,6
G0302 Palo- ja pelastustoimi	598	0,3
G0303 Tuomioistuimet	517	0,3
G0304 Vankilalaitos	245	0,1
G0305 Yleiseen järjestykseen ja turvallisuuteen liittyvä tutkimus ja kehittäminen	3	0,0
G0306 Yleinen järjestys ja turvallisuus, muualla luokittelematon	312	0,2
G0401 Yleiset talouteen ja kauppaan liittyvät tehtävät sekä työvoimapalvelut	1 337	0,7
G0402 Maa, metsä, kala- ja riistatalous	1 995	1,1
G0403 Polttoaine- ja energiahuolto	64	0,0
G0404 Kaivostoiminta, teollisuus ja rakentaminen	198	0,1
G0405 Liikenne	4 421	2,3
G0406 Viestintä	38	0,0
G0407 Muut toimialat	15	0,0
G0408 Elinkeinoelämän tutkimus ja kehittäminen	906	0,5
G0409 Elinkeinoelämään liittyvät asiat, muualla luokittelematon	146	0,1
G0501 Jätehuolto	57	0,0
G0503 Ympäristön pilaantumisen torjunta	136	0,1
G0504 Biologisen monimuotoisuuden ja maisemansuojelu	81	0,0
G0505 Ympäristönsuojelun tutkimus ja kehittäminen	55	0,0
G0506 Ympäristön suojelu, muualla luokittelematon	142	0,1
G0601 Asuinolojen kehittäminen	352	0,2
G0602 Yhdyskuntakehitys	502	0,3
G0603 Vesihuolto	29	0,0
G0606 Asuminen ja yhdyskuntapalvelut, muualla luokittelematon	164	0,1
G0701 Lääkevalmisteet, lääkintälaitteet ja välineet (Y)	1 282	0,7
G0702 Avohoitopalvelut (Y)	6 546	3,5
G0703 Sairaalapalvelut eli laitoshoido (Y)	6 403	3,4
G0704 Yleiset terveydenhuoltopalvelut (Y)	47	0,0
G0705 Terveydenhuoltoalan tutkimus ja kehittäminen	124	0,1
G0706 Terveydenhuolto, muualla luokittelematon	427	0,2
G0801 Virkistys- ja urheilupalvelut (Y)	865	0,5
G0802 Kulttuuripalvelut (Y)	1 072	0,6

Tehtävä	Miljoonaa euroa	Suhde BKT:hen, %
G0803 Radio, televisio- ja julkaisutoiminta	2	0,0
G0804 Uskonnollisten ja aatteellisten yhteisöjen tukeminen	357	0,2
G0805 Vapaa-ajan, kulttuurin ja uskonnon tutkimus ja kehittäminen	4	0,0
G0806 Vapaa-aika, kulttuuri ja uskonto, muualla luokittelematon	0	0,0
G0901 Esiasteen ja alemman perusasteen koulutus (ISCED 0 ja 1) (Y)	2 470	1,3
G0902 Ylemmän perusasteen ja keskiasteen koulutus (ISCED 2 ja 3) (Y)	5 430	2,9
G0903 Keskiasteen jälkeinen koulutus, ei korkea-aste (ISCED 4) (Y)	5	0,0
G0904 Korkea-asteen koulutus (ISCED 5 ja 6) (Y)	3 391	1,8
G0905 Tutkintoon johtamaton koulutus (Y)	446	0,2
G0906 Koulutuksen tukipalvelut opiskelijoille (Y)	42	0,0
G0907 Koulutuksen tutkimus ja kehittäminen	8	0,0
G0908 Koulutus, muualla luokittelematon	299	0,2
G1001 Sairaus ja toimintarajoitteisuus (Y)	9 080	4,8
G1002 Vanhuus (Y)	21 708	11,5
G1003 Lesket ja muut edunsaajat (Y)	1 521	0,8
G1004 Perhe ja lapset (Y)	5 334	2,8
G1005 Työttömyys (Y)	3 928	2,1
G1006 Asuminen (Y)	552	0,3
G1007 Sosiaalinen syrjäytyminen, muualla luokittelematon (Y)	1 472	0,8
G1008 Sosiaaliturvan tutkimus ja kehittäminen	32	0,0
G1009 Sosiaaliturva, muualla luokittelematon	1 307	0,7

Liitekuviot

Liitekuvio 1. Julkisyhteisöjen sulautetut kokonaismenot tehtävittäin suhteessa BKT:hen 1991–2011



Laatuseloste: Julkisyhteisöjen menot tehtävittäin

Tilaston tietosisältö ja käyttötarkoitus

Tilasto kuvaa julkisyhteisöt-sektorin ja sen alasektoreiden kokonaismenojen jakautumista tehtävittäin Euroopan kansantalouden tilinpidon (EKT95) tehtäväluokituksen COFOG (Classification of the Functions of Government) mukaan sekä menolajeittain. Tilaston avulla voidaan seurata talouspolitiikan tavoitteiden toteuttamista julkisten menojen rakenteen muutosten avulla.

Tilasto pohjautuu kansantalouden tilinpidon tietoihin.

Tilastotutkimuksen menetelmäkuvaus

Tilasto on kansantalouden tilinpidon mukainen johdettu tilasto. Tilaston perusjoukko, käytetyt perusaineistot ja tutkimusasetelma ovat samat kuin kansantalouden tilinpidossa. Kysymyksessä on kokonaistutkimus ja tiedot saadaan valtion kirjanpitoaineistosta, kuntien ja kuntayhtymien tilinpäätöksiin perustuvasta tilastokyselystä sekä sosiaaliturvarahastojen tuloslaskelmista, vuosikertomuksista ja tilastoista.

EU:n jäsenmaat toimittavat julkisyhteisöjen menoja tehtävittäin koskevat tiedot Eurostatille raportointitauluilla 1101 ja 1102 seuraavien EU:n säädösten mukaisesti:

- Neuvoston asetus (EY) N:o 2223/96, annettu 25 päivänä kesäkuuta 1996, Euroopan kansantalouden tilinpito- ja aluetilinpitojärjestelmästä yhteisössä, liite B Kansantalouden tilinpidon tietojen lähettämisohjelma
- Komission asetus (EY) N:o 1500/2000, annettu 10 päivänä heinäkuuta 2000, neuvoston asetuksen (EY) N:o 2223/96 täytäntöönpanosta julkisyhteisöjen menojen ja tulojen osalta ja
- Komission asetus (EY) N:o 113/2002, annettu 23 päivänä tammikuuta 2002, neuvoston asetuksen (EY) N:o 2223/96 muuttamisesta käyttötarkoituksen mukaisten menojen tarkistettujen luokitusten osalta (ETA:n kannalta merkityksellinen teksti)

Asetuksissa säädetään julkisyhteisöt yhteensä -sektorin tietojen toimittamisesta COFOG-luokituksen pääryhmittäin.

Lisäksi herrasmiessopimuksen perusteella jäsenmaita pyydetään toimittamaan vuosittaiset tiedot myös julkisyhteisöjen alasektoreittain sekä julkisyhteisöt yhteensä -tasolla myös COFOG-luokituksen tarkemmalla 2-numerotasolla. Suomi on antanut luvan julkaista tarkemman tason tietonsa ja julkaisee myös ne kansallisesti.

Luokitukset ovat sektoriluokitus, julkisyhteisöjen tehtäväluokitus sekä menolajiluokitus. Sektoriluokitus löytyy Tilastokeskuksen luokitustietokannasta. Sektoriluokituksen mukaan julkisyhteisöihin Suomessa luetaan valtio, kunnat ja kuntayhtymät, Ahvenanmaan maakuntahallinto sekä sosiaaliturvarahastot. Valtio- ja kuntasektoriin ei lueta sellaisia valtion ja kuntien liikelaitoksia, jotka ovat markkinatuottajia.

Valtiosektoriin luetaan budjettitalouden ohella budjetin ulkopuoliset rahastot. Sosiaaliturvarahastoihin luetaan Suomessa julkisen vallan säätämää sosiaaliturvaa hoitavat yksiköt. Näitä ovat perusturvaa toteuttavat yksiköt, kuten Kansaneläkelaitos, Työttömyysvakuutusrahasto, työttömyyskassat, sairauskassat, työttömyyskassat, lakisääteistä työeläkevakuutusta hoitavat yhtiöt, eläkesäätiöt, eläkekassat ja julkiset laitokset (esim. Kuntien eläkevakuutus). Työeläkelaitokset määriteltiin tilastoinnissa osaksi Suomen julkista sektoria EU:n komission tammikuussa 1997 tekemällä erityisellä päätöksellä.

Menolajit, jotka perustuvat EKT95:n taloustoimiin, ovat:

- Välituotekäyttö
- Maksetut verot (pl. pääomaverot)
- Palkansaajakorvaukset
- Tukipalkkiot
- Omaisuusmenot
- Sosiaalietuudet (ml. luontoismuotoiset sosiaalietuudet)
- Muut tulonsiirrot
- Pääomansiirrot
- Pääoman bruttomuodostus
- Valmistamattomien muiden kuin rahoitusvarojen nettohankinnat

Tietojen oikeellisuus ja tarkkuus

Tilastossa käytetty kokonaismenojen käsite perustuu yllämainittuihin neuvoston asetukseen 2223/96, liite B ja komission asetukseen (EC) No 1500/2000 sekä niiden pohjalta laaditussa Kansantalouden tilinpidon raportointitaulukossa 2 'Julkisyhteisöjen tärkeimmät kokonaissuureet' ('Main aggregates of general government') käytetylle kokonaismenojen käsitteelle. Tästä raportointitaulukosta saadaan alasektoreittain kansantalouden tilinpidon taloustoimien reunat ja menojen laskentakaavat, joihin tehtävittäisten tietojen on täsmättävä.

Julkisyhteisöt yhteensä -tasolla kokonaismenot esitetään sulautettuna siten, että alasektoreiden väliset korot, sekä tulon- ja pääomansiirrot eliminoidaan. Alasektoreiden tasolla menot esitetään sulauttamattomina.

Julkaistujen tietojen ajantasaisuus ja oikea-aikaisuus

Tilasto on vuositilasto ja ilmestyy kerran vuodessa helmikuun alussa. Vuonna t ilmestyy tilasto koskee vuotta t-2 ja sitä aikaisempia vuosia. Tilaston tiedot ovat vuoden t-2 osalta tarkistettuja ennakkotietoja ja aikaisempien vuosien osalta lopullisia tietoja.

Tiedot voivat muuttua kansantalouden tilinpidon tasokorjausten yhteydessä.

Tietojen saatavuus ja läpinäkyvyys/selkeys

Tilasto julkaistaan Tilastokeskuksen internet-sivuilla, josta löytyvät myös tilaston metatiedot (<http://tilastokeskus.fi/til/jmete/index.html>).

Tiedot julkaistaan myös kansantalouden tilinpidon julkaisussa, joka ilmestyy vuosittain helmikuussa. Tiedot löytyvät julkaisun taulukosta 5.1 Julkisyhteisöjen kokonaismenot tehtävittäin ja alasektoreittain sekä 5.2 Julkisyhteisöjen sulautetut menot tehtävittäin ja menolajeittain.

Tiedot ovat saatavissa myös Tilastokeskuksen ASTIKA-tietokannasta.

Tilastojen vertailukelpoisuus

Tilaston tiedot ovat yhdenmukaisia kansantalouden tilinpidon tietojen kanssa ja kansainvälisesti vertailukelpoisia EU:n jäsenmaiden kesken. Vertailukelpoiset aikasarjat ovat saatavilla vuodesta 1990 alkaen. EU:n tilasto löytyy Eurostatin web-sivuilta.

Selkeys ja eheys/yhtenäisyys

Julkisyhteisöjen menot tehtävittäin ovat määritelmiltään yhteneväisiä EU:n kansantalouden tilinpidon (EKT95) määritelmien kanssa

Lisätietoja

Jukka Hytönen 09 1734 3484
Vastaava tilastojohtaja:
Leena Storgårds
skt.95@tilastokeskus.fi
www.tilastokeskus.fi
Lähde: Kansantalouden tilinpito, Tilastokeskus

Asiakaspalaute: www.tilastokeskus.fi/palaute

*Tietopalvelu, Tilastokeskus
puh. 09 1734 2220
www.tilastokeskus.fi*

*Julkaisutilaukset, Edita Publishing Oy
puh. 020 450 05
asiakaspalvelu.publishing@edita.fi
www.editapublishing.fi*

*ISSN 1796-0479
= Suomen virallinen tilasto
ISSN 1798-0593 (pdf)*