

Den offentliga sektorns inkomster och utgifter kvartalsvis

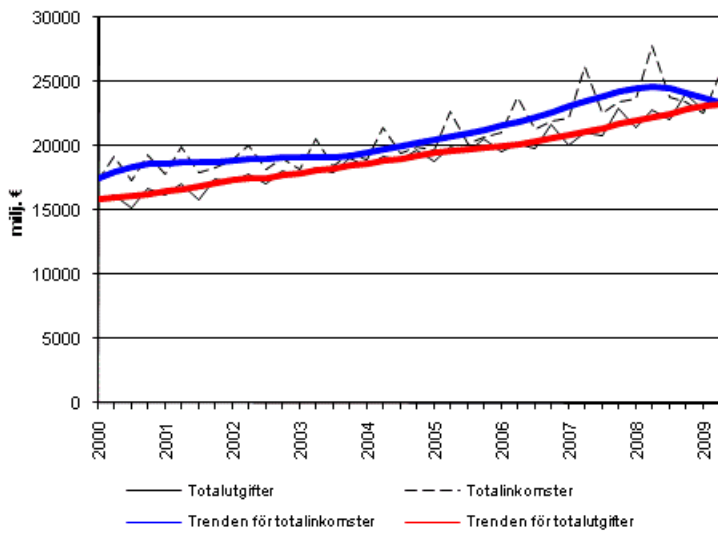
2009, 2:a kvartalet

Ökande utgifter och minskade inkomster försvagade den offentliga sektorns finansiella ställning under andra kvartalet 2009

Den offentliga sektorns inkomster minskade under det andra kvartalet år 2009 med 8,5 procent vid jämförelse av icke säsongrensade uppgifter med motsvarande uppgifter året innan. Av inkomsterna minskade inkomstskatterna, inkomster från kapital samt produktions- och importskatterna mest. Den offentliga sektorns utgifter ökade med 3,4 procent. Av utgifterna visade utbetalda sociala förmåner andra än in natura, insatsförbrukningen samt löntagaresättningar den största ökningen. Ränteutgifterna minskade som en följd av nedgången i den allmänna räntenivån. Den offentliga sektorns inkomster minskade med 2,4 miljarder euro. Utgifterna ökade med 0,8 miljarder euro. På grund av minskningen av inkomster och ökningen av utgifter försvagades den offentliga sektorns finansiella ställning (nettoutlåning) med 3,1 miljarder euro jämfört med motsvarande kvartal året innan och uppgick till 1,8 miljarder euro. Den offentliga sektorns positiva nettoutlåning förklaras av den finansiella ställningen hos arbetspensionsanstalterna. Den offentliga sektorn består av staten, socialskyddsfonder och lokalförvaltningen. Uppgifterna framgår av Statistikcentralens statistik "Den offentliga sektorns inkomster och utgifter kvartalsvis".

Uppgifterna för de två senaste åren är preliminära och revideras när nationalräkenskapernas årsuppgifter revideras. I figuren har trenden beräknats med Tramo/Seats-metoden. Trenden kan revideras under de kommande perioderna, när de preliminära observationerna revideras. I och med att tidsserierna för årsräkenskaperna revideras ändras också tidsserierna i den här statistiken. Uppgifterna baserar sig på de uppgifter om den ekonomiska utvecklingen som var tillgängliga före 28.9.2009. Uppgifterna justeras nästa gång i slutet av december 2009.

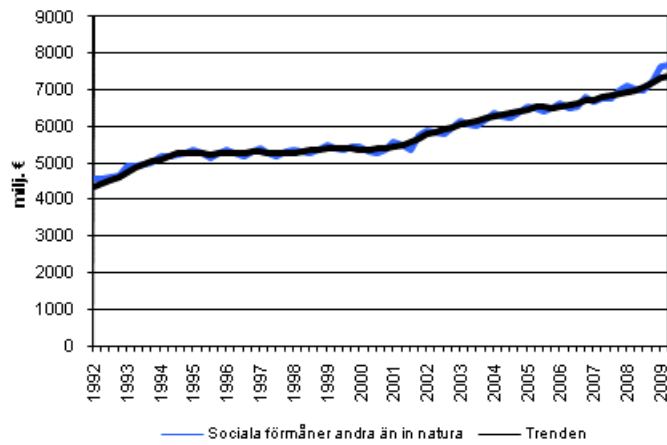
Den offentliga sektorns totalinkomster och totalutgifter 2000-2009



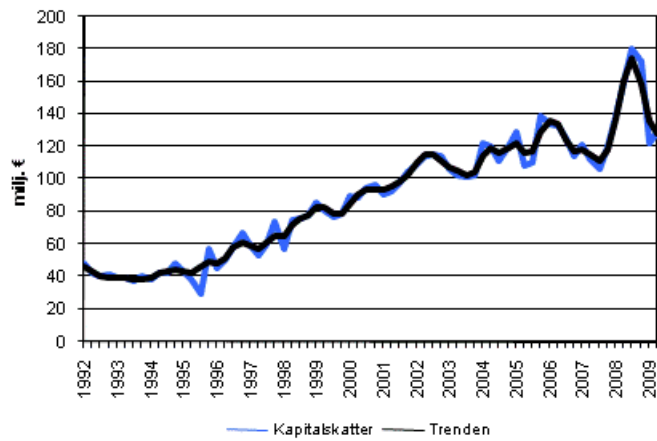
Innehåll

Sociala förmåner andra än in natura.....	4
Kapitalskatter.....	4
Faktiska sociala avgifter.....	4
Löpande inkomst- och förmögenhetsskatter etc.....	5
Mervärdesskatt.....	5
Skatter på produktion och import.....	5

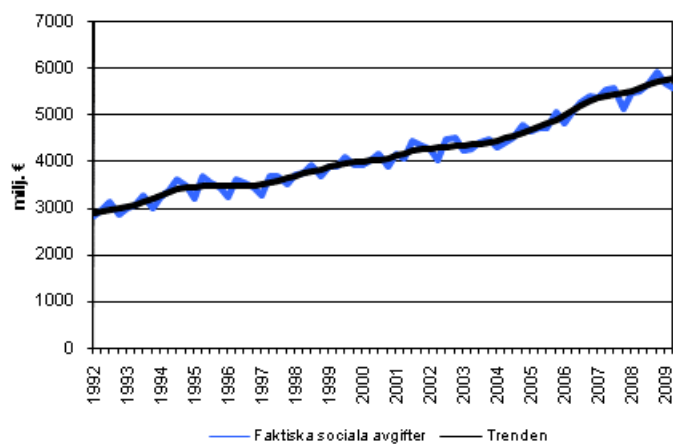
Sociala förmåner andra än in natura



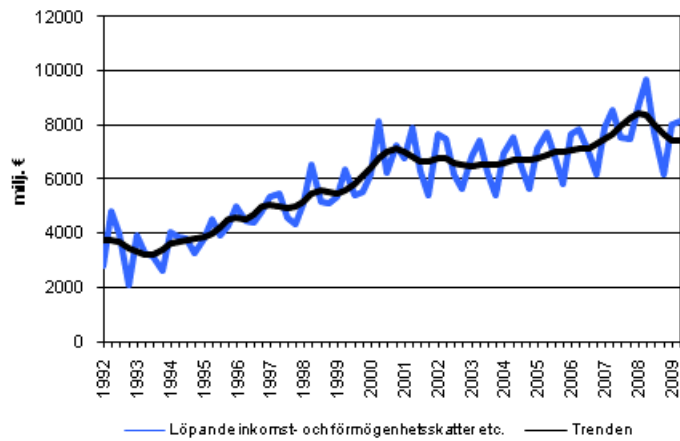
Kapitalskatter



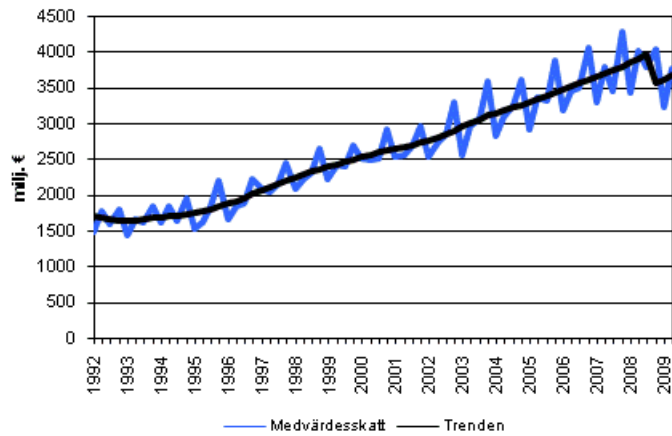
Faktiska sociala avgifter



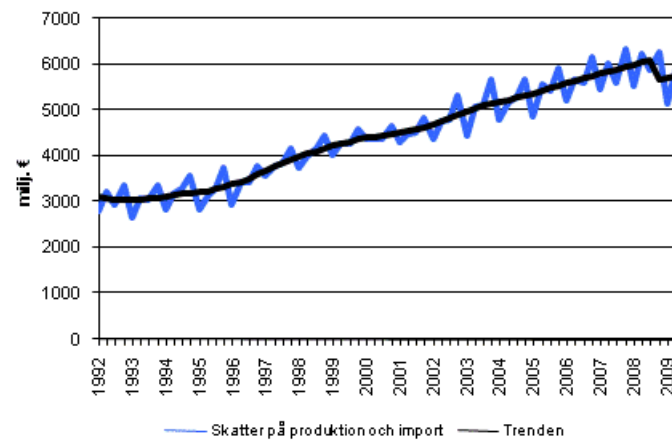
Löpande inkomst- och förmögenhetsskatter etc.



Mervärdesskatt



Skatter på produktion och import



Suomen virallinen tilasto
Finlands officiella statistik
Official Statistics of Finland

Offentlig ekonomi 2009

Förfrågningar

Jouni Pulkka (09) 1734 3532
Teuvo Laukkarinen (09) 1734 3315
Ansvarig statistikdirektör:
Ari Tyrkkö

rahoitus.tilinpito@stat.fi

www.stat.fi