

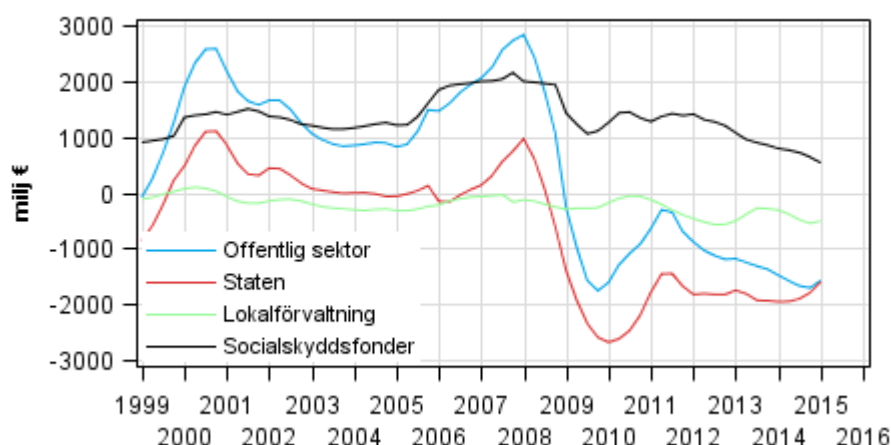
# Den offentliga sektorns inkomster och utgifter kvartalsvis

2015, 1:a kvartalet

## Den offentliga sektorns underskott minskade med 0,3 miljarder euro under januari-mars

Den offentliga sektorns konsoliderade totalinkomster ökade under första kvartalet 2015 med 0,2 miljarder euro från motsvarande kvartal året innan. De konsoliderade totalutgifterna minskade med 0,1 miljarder euro. Den offentliga sektorns underskott (nettoupplåning), som beräknas som skillnaden mellan inkomster och utgifter, minskade med 0,3 miljarder euro. Totalinkomsterna minskade med 1,1 procent från föregående kvartal. Totalutgifterna minskade med 0,6 procent från föregående kvartal. Under första kvartalet 2015 var den offentliga sektorns underskott (nettoupplåning) 0,9 miljarder euro. Uppgifterna framgår av Statistikcentralens statistik "Den offentliga sektorns inkomster och utgifter kvartalsvis". Den offentliga sektorn består av staten, lokalförvaltningen och socialskyddsfonderna.

### Nettoutlåning (+) / nettoupplåning (-) för offentlig sektor, trenden



### Förändringar från motsvarande kvartal året innan

Vid en granskning av förändringar jämfört med motsvarande kvartal året innan används icke-säsongrensade siffror. Statens totalinkomster uppgick under första kvartalet till 12,2 miljarder euro och totalutgifterna

till 14,1 miljarder euro. Statens totalinkomster ökade med 1,2 procent från motsvarande kvartal året innan. De totala utgifterna minskade med 4,2 procent. Statens underskott (nettoupplåning), som beräknas som skillnaden mellan inkomster och utgifter, minskade med 0,8 miljarder euro. Statens underskott uppgick till 1,8 miljarder euro.

Lokalförvaltningens totala inkomster uppgick under första kvartalet till 12,1 miljarder euro. De minskade med 0,1 miljarder euro, dvs. med 0,5 procent, från motsvarande kvartal året innan. Av inkomsterna ökade de erhållna inkomstskatterna och övriga direkta skatter mest. Mest minskade de erhållna transfereringarna. Lokalförvaltningens totala utgifter uppgick under första kvartalet till 11,8 miljarder euro. De ökade med 0,2 miljarder euro, dvs. med 1,5 procent. Av utgifterna ökade annan insatsförbrukning mest. Lokalförvaltningens överskott (nettoutlåning), som beräknas som skillnaden mellan inkomster och utgifter, minskade från året innan och var 0,3 miljarder euro.

Socialskyddsfonderna består av arbetspensionsanstalter och andra socialskyddsfonder.

Arbetspensionsanstalternas totalinkomster uppgick under första kvartalet till 6,7 miljarder euro och totalutgifterna till 6,1 miljarder euro. Totalinkomsterna ökade med 0,1 miljarder euro, dvs. med 2,0 procent, från motsvarande kvartal året innan och totalutgifterna med 0,4 miljarder euro, dvs. 7,1 procent. Av inkomsterna ökade socialskyddsavgifterna mest och av utgifterna sociala förmåner andra än in natura. Arbetspensionsanstalternas överskott (nettoutlåning), som beräknas som skillnaden mellan inkomster och utgifter, minskade med 0,3 miljarder euro och var 0,6 miljarder euro.

Övriga socialskyddsfonders inkomster uppgick under första kvartalet till 4,8 miljarder euro. Förändringen av inkomsterna jämfört med motsvarande kvartal året innan var 2,8 procent. Ökningen av inkomsterna berodde främst på en ökning av transfereringar från den övriga offentliga sektorn. Övriga socialskyddsfonders utgifter var 4,8 miljarder euro och ökningen från motsvarande kvartal året innan var 2,9 procent. Av utgifterna ökade de sociala förmånerna andra än in natura mest. Socialskyddsfondernas överskott (nettoutlåning), som beräknas som skillnaden mellan inkomster och utgifter, var 84 miljoner euro.

## Förändringar från föregående kvartal

Vid en granskning av förändringar jämfört med föregående kvartal används säsongrensade siffror. Statens totala inkomster minskade med 2,1 procent från föregående kvartal. Statens totala utgifter minskade med 2,8 procent från föregående kvartal.

Lokalförvaltningens totala inkomster ökade med 0,3 procent från föregående kvartal. Lokalförvaltningens totala utgifter ökade med 0,4 procent från föregående kvartal.

Arbetspensionsanstalternas totala inkomster ökade med 0,3 procent från föregående kvartal och de totala utgifterna med 5,4 procent. Övriga socialskyddsfonders totala inkomster ökade med 0,9 procent från föregående kvartal och utgifterna minskade med 0,1 procent.

Uppgifterna för de två senaste åren är preliminära och revideras när nationalräkenskapernas årsuppgifter revideras. De säsongrensade tidsserierna och trendtidsserierna har beräknats med Tramo/Seats-metoden. De säsongrensade tidsserierna och trendtidsserierna revideras alltid i och med nya observationer oberoende av revideringen av den ursprungliga tidsserien. Mera information om säsongrensningmetoden: [http://www.stat.fi/til/tramo\\_seats\\_sv.html](http://www.stat.fi/til/tramo_seats_sv.html). I och med att tidsserierna för årsräkenskaperna revideras ändras också tidsserierna i den här statistiken. Uppgifterna baserar sig på de datakällor som var tillgängliga före 18.6.2015. Uppgifterna revideras nästa gång 23.9.2015.

# Innehåll

## Tabeller

### Tabellbilagor

Tabellbilaga 1. Förändring av den offentliga sektorns inkomster och utgifter 2015/1.....	4
--	---

## Figurer

### Figurbilagor

Figurbilaga 1. Sociala förmåner andra än in natura.....	5
Figurbilaga 2. Faktiska sociala avgifter.....	5
Figurbilaga 3. Löpande inkomst- och förmögenhetsskatter etc., trenden.....	5
Figurbilaga 4. Skatter på produktion och import.....	6
Figurbilaga 5. Totalinkomster, trenden.....	6
Figurbilaga 6. Totalutgifter, trenden.....	6
Figurbilaga 7. Konsumtionsutgifter, trenden.....	7
Figurbilaga 8. Bruttosparande, trenden.....	7
Revideringar i denna statistik.....	8

# Tabellbilagor

## Tabellbilaga 1.Förändring av den offentliga sektorns inkomster och utgifter 2015/1

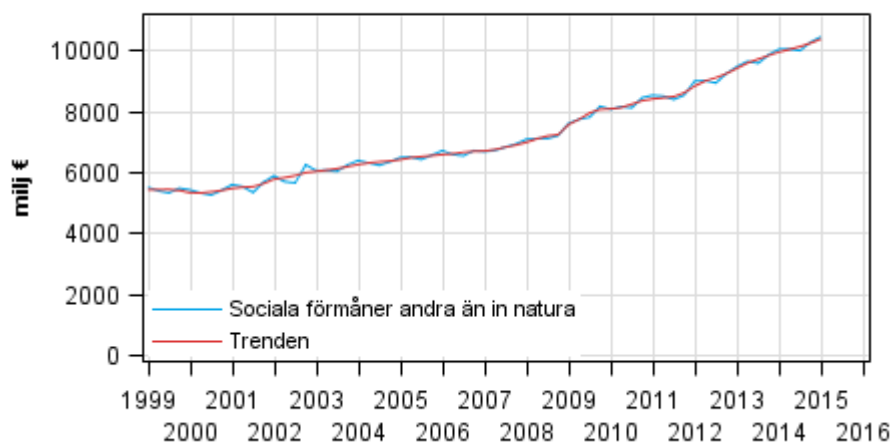
	2015/1–2014/1 förändring mn €	2015/1–2014/1 %	2015/1–2014/4 % <sup>1)</sup>
<b>Offentliga sektorns inkomster totalt</b>	208	0,7	-1,1
Staten	151	1,2	-2,1
Lokalförvaltning	-59	-0,5	0,3
Arbetspensionsanstalter	134	2,0	0,3
Övriga socialskyddsfonder	131	2,8	0,9
Konsolidering <sup>2)</sup>	-149	..	..
<b>Offentliga sektorns utgifter totalt</b>	-54	-0,2	-0,6
Staten	-619	-4,2	-2,8
Lokalförvaltning	171	1,5	0,4
Arbetspensionsanstalter	409	7,1	5,4
Övriga socialskyddsfonder	134	2,9	-0,1
Konsolidering <sup>2)</sup>	-149	..	..

1) Förändringen av totalinkomsterna och totalutgifter från föregående kvartal har beräknats på basis av de säsongsrensade tidsserierna.

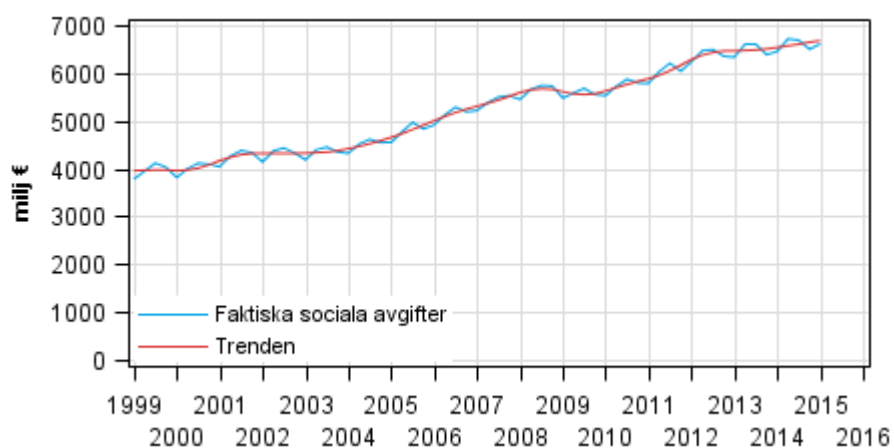
2) Transaktionerna av räntor, andra löpande transfereringar, investeringsbidrag ,och andra kapitaltransfereringar är konsoliderade inom den offentliga sektorn. Övriga transaktioner är inte konsoliderade.

# Figurbilagor

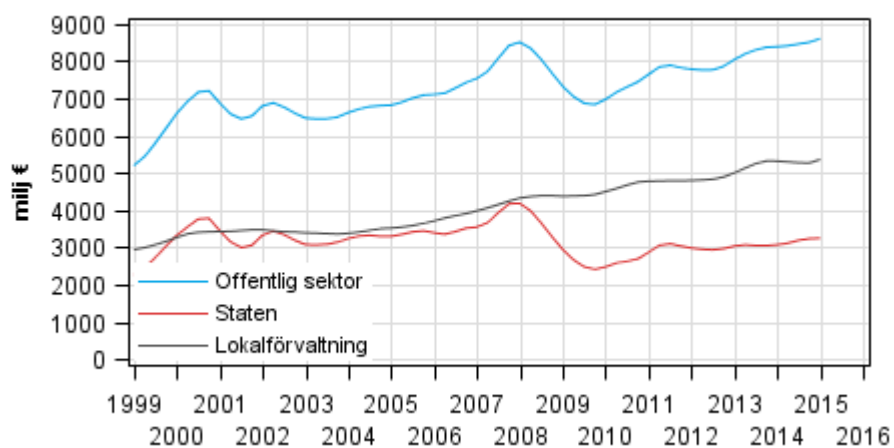
## Figurbilaga 1. Sociala förmåner andra än in natura



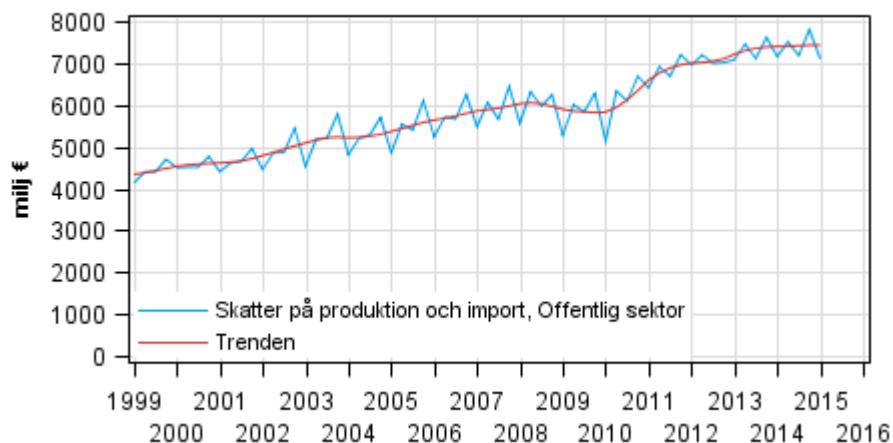
## Figurbilaga 2. Faktiska sociala avgifter



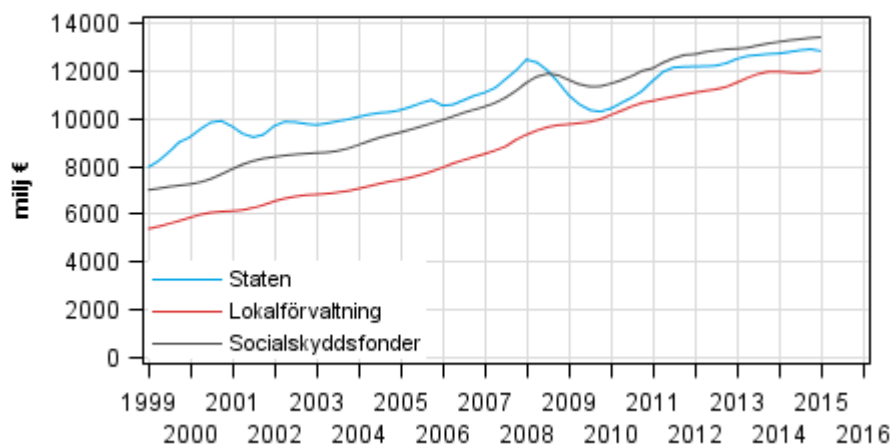
## Figurbilaga 3. Löpande inkomst- och förmögenhetsskatter etc., trenden



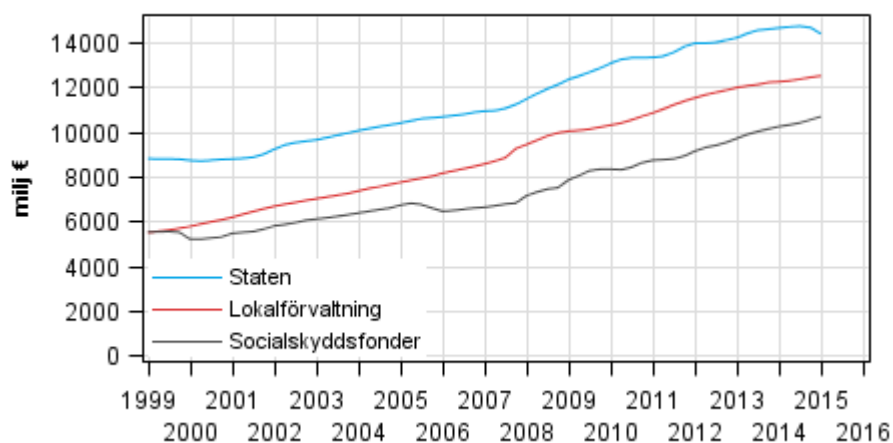
**Figurbilaga 4. Skatter på produktion och import**



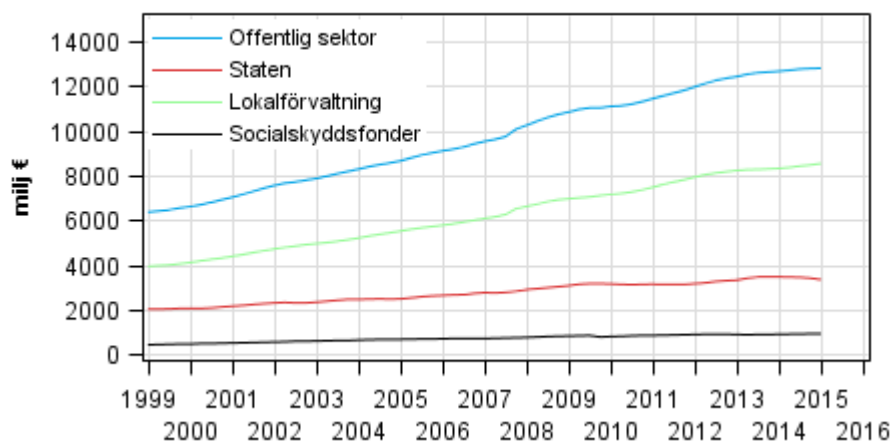
**Figurbilaga 5. Totalinkomster, trenden**



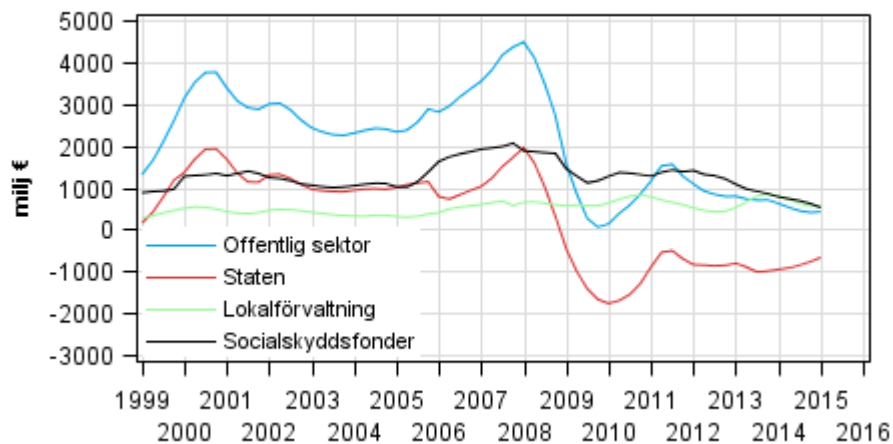
**Figurbilaga 6. Totalutgifter, trenden**



**Figurbilaga 7. Konsumtionsutgifter, trenden**



**Figurbilaga 8. Bruttosparande, trenden**



# Revideringar i denna statistik

## Den säsongrensade förändringen från föregående kvartal, %

			1:a offentliggörandet (%)	Senaste offentliggörandet (%)	Revision, procentenheter
Sektor	Ekonomisk transaktion	Kvartal			
Offentlig sektor	Totalinkomster	2014, 2:a kvartalet	-1,2	0,4	1,6
		2014, 3:e kvartalet	0,9	0,3	-0,6
		2014, 4:e kvartalet	1,6	0,8	-0,8
	Totalutgifter	2014, 2:a kvartalet	-1,1	0,6	1,7
		2014, 3:e kvartalet	0,6	0,2	-0,4
		2014, 4:e kvartalet	1,2	0,8	-0,4
Staten	Totalinkomster	2014, 2:a kvartalet	-0,8	-0,2	0,6
		2014, 3:e kvartalet	2,5	1,6	-0,9
		2014, 4:e kvartalet	3,6	1,6	-2,0
	Totalutgifter	2014, 2:a kvartalet	-0,2	-0,1	0,1
		2014, 3:e kvartalet	0,9	0,1	-0,8
		2014, 4:e kvartalet	0,6	0,0	-0,6
Lokalförvaltning	Totalinkomster	2014, 2:a kvartalet	-1,5	-0,6	0,9
		2014, 3:e kvartalet	0,0	-0,1	-0,1
		2014, 4:e kvartalet	-0,1	0,0	0,1
	Totalutgifter	2014, 2:a kvartalet	-0,4	-0,1	0,3
		2014, 3:e kvartalet	1,3	1,0	-0,3
		2014, 4:e kvartalet	1,3	0,8	-0,5
Arbetspensionsanstalter	Totalinkomster	2014, 2:a kvartalet	1,0	0,8	-0,2
		2014, 3:e kvartalet	0,2	-0,2	-0,4
		2014, 4:e kvartalet	0,7	0,7	0,0
	Totalutgifter	2014, 2:a kvartalet	0,5	0,2	-0,3
		2014, 3:e kvartalet	0,9	0,6	-0,3
		2014, 4:e kvartalet	0,9	1,0	0,1
Övriga socialskyddsfonder	Totalinkomster	2014, 2:a kvartalet	3,6	0,1	-3,5
		2014, 3:e kvartalet	1,9	0,7	-1,2
		2014, 4:e kvartalet	0,1	0,4	0,3
	Totalutgifter	2014, 2:a kvartalet	0,4	0,6	0,2
		2014, 3:e kvartalet	0,1	0,4	0,3
		2014, 4:e kvartalet	2,4	2,3	-0,1



## Förändring från året innan, %

			1:a offentliggörandet (%)	Senaste offentliggörandet (%)	Revision, procentenheter
Sektor	Ekonomisk transaktion	Kvartal			
Offentlig sektor	Totalinkomster	2014, 2:a kvartalet	0,5	1,2	0,7
		2014, 3:e kvartalet	1,9	1,3	-0,6
		2014, 4:e kvartalet	2,1	1,5	-0,6
	Totalutgifter	2014, 2:a kvartalet	0,9	2,3	1,4
		2014, 3:e kvartalet	1,9	2,1	0,2
		2014, 4:e kvartalet	3,4	3,3	-0,1
Staten	Totalinkomster	2014, 2:a kvartalet	-2,3	-0,3	2,0
		2014, 3:e kvartalet	3,2	2,7	-0,5
		2014, 4:e kvartalet	5,6	4,1	-1,5
	Totalutgifter	2014, 2:a kvartalet	0,0	1,5	1,5
		2014, 3:e kvartalet	1,1	0,8	-0,3
		2014, 4:e kvartalet	2,9	2,9	0,0
Lokalförvaltning	Totalinkomster	2014, 2:a kvartalet	-1,1	1,1	2,2
		2014, 3:e kvartalet	-1,8	0,3	2,1
		2014, 4:e kvartalet	-1,5	-1,3	0,2
	Totalutgifter	2014, 2:a kvartalet	-1,0	0,8	1,8
		2014, 3:e kvartalet	1,9	2,4	0,5
		2014, 4:e kvartalet	2,6	2,2	-0,4
Arbetspensionsanstalter	Totalinkomster	2014, 2:a kvartalet	3,9	3,3	-0,6
		2014, 3:e kvartalet	1,9	1,2	-0,7
		2014, 4:e kvartalet	1,6	1,3	-0,3
	Totalutgifter	2014, 2:a kvartalet	3,3	2,8	-0,5
		2014, 3:e kvartalet	2,9	2,0	-0,9
		2014, 4:e kvartalet	2,8	2,7	-0,1
Övriga socialskyddsfonder	Totalinkomster	2014, 2:a kvartalet	8,9	2,2	-6,7
		2014, 3:e kvartalet	9,6	1,7	-7,9
		2014, 4:e kvartalet	1,9	1,9	0,0
	Totalutgifter	2014, 2:a kvartalet	4,7	5,5	0,8
		2014, 3:e kvartalet	5,1	6,1	1,0
		2014, 4:e kvartalet	5,7	5,7	0,0

## Förfrågningar

Jouni Pulkka 0295513532  
Teuvo Laukkarinen 0295513315  
Anu Karhu 0295513325  
Kirsi Peltonen 0295513464  
Ansvarig statistikdirektör:  
Leena Storgårds

rahoitus.tilinpito@stat.fi  
www.stat.fi

Källa: Den offentliga sektorns inkomster och utgifter, 1:a kvartalet 2015. Statistikcentralen