

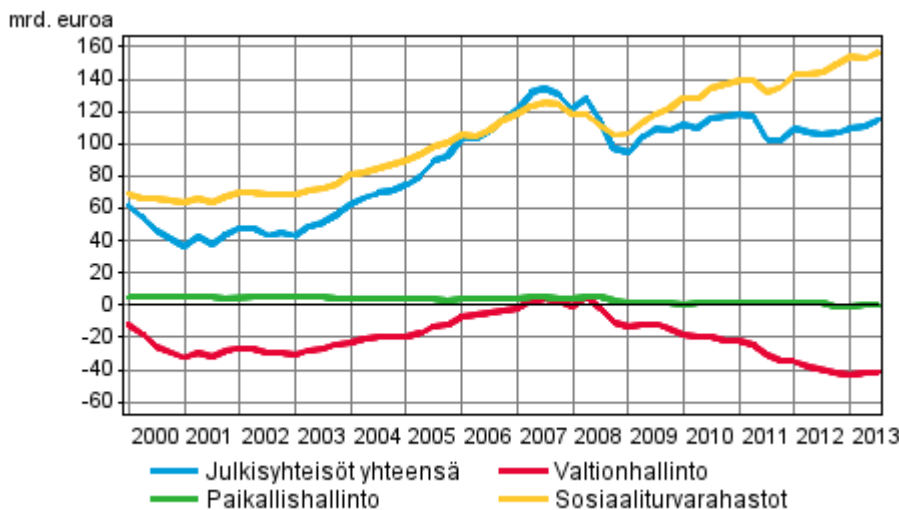
Julkisyhteisöjen rahoitustilinpito

2013, 3. neljännes

Hallussapitovoitot kasvattivat julkisyhteisöjen nettorahoitusvaroja vuoden 2013 kolmannella neljänneksellä

Julkisyhteisöjen yhteenlasketut nettorahoitusvarat kasvoivat 4,4 miljardilla eurolla 115,1 miljardiin euroon vuoden 2013 kolmannen neljänneksen aikana. Nettorahoitusvaroja, eli varojen ja velkojen erotusta, kasvattivat lähinnä työeläkelaitoksille ja muille sosiaaliturvarahastoille kertyneet hallussapitovoitot. Tiedot perustuvat Tilastokeskuksen julkisyhteisöjen rahoitustilinpitotilastoon.

Julkisyhteisöjen nettorahoitusvarat



Vuoden 2013 alussa alimmilleen notkahtaneet valtionhallinnon nettorahoitusvarat kasvoivat maltillisesti toista neljännestä peräkkäin. Kolmannen neljänneksen lopussa valtionhallinnon rahoitusvarojen ja velkojen erotus oli -41,3 miljardia euroa, kun kolme kuukautta aiemmin se oli -41,9 miljardia euroa. Neljänneksen aikana valtionhallinnon joukkovelkakirjalainakanta supistui, mikä näkyi vastaavasti talletusvarojen pienenemisenä. Valtionhallinnon rahoitusvaroja kasvatti lähinnä valtion yhtiöomistusten markkina-arvon nousu.

Työeläkelaitosten ja muiden sosiaaliturvarahastojen varat ylittivät vuoden 2013 kolmannella neljänneksellä ensikertaa 160 miljardia euroa, minkä seurauksena myös koko julkisyhteisöjen nettorahoitusvarat kasvoivat

selvästi. Sosiaaliturvarahastojen varojen kasvu 156,3 miljardista eurosta 161,1 miljardiin euroon selittyy pääosin noteeratuista osakkeista kertyneillä hallussapitovoitoilla.

Sosiaaliturvarahastojen sijoituskäyttäytyminen oli tarkastelujakson aikana melko maltillista. Neljänneksen aikana sosiaaliturvarahastot sijoittivat nettomääräisesti eniten sijoitusrahasto-osuuksiin.

Paikallishallinnon nettorahoitusvarat olivat -0,1 miljardia euroa vuoden 2013 kolmannen neljänneksen lopussa. Nettorahoitusasema pysyi neljänneksen aikana käytännössä ennallaan varojen ja velkojen supistuessa samassa suhteessa.

Sisällys

Taulukot

Liitetaulukot

Liitetaulukko 1. Julkisyhteisöjen varat, velat ja nettorahoitusvarallisuus, mrd. euroa.....	4
---	---

Kuviot

Liitekuviot

Liitekuvio 1. Työeläkelaitosten hallussapitämät osakkeet ja osuudet.....	5
--	---

Liitekuvio 2. Valtionhallinnon rahoitusvarat.....	5
---	---

Laatuseloste: Julkisyhteisöjen rahoitustilinpito.....	6
---	---

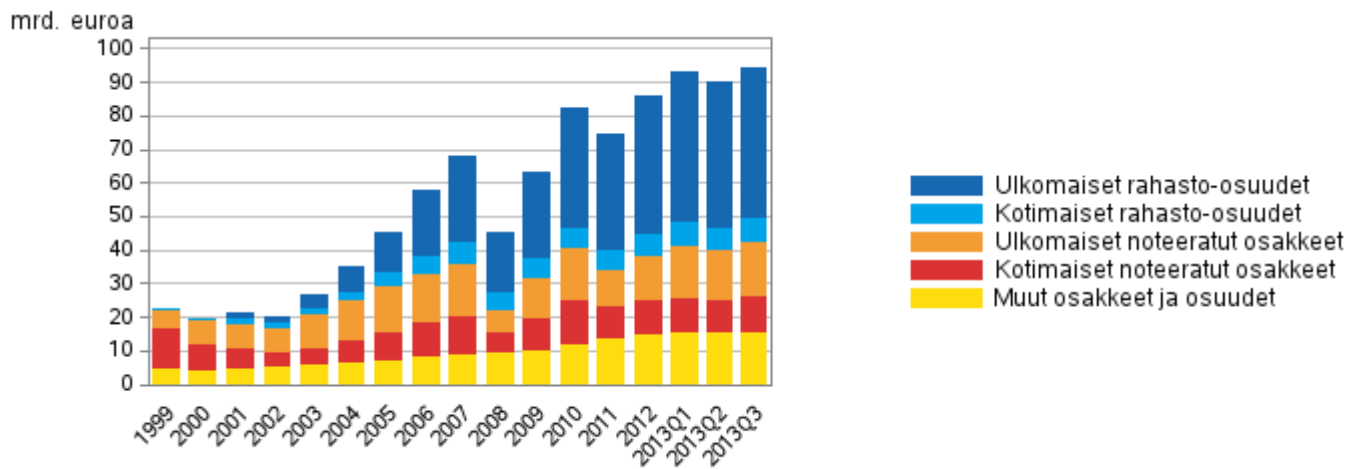
Liitetaulukot

Liitetaulukko 1. Julkisyhteisöjen varat, velat ja nettorahoitusvarallisuus, mrd. euroa

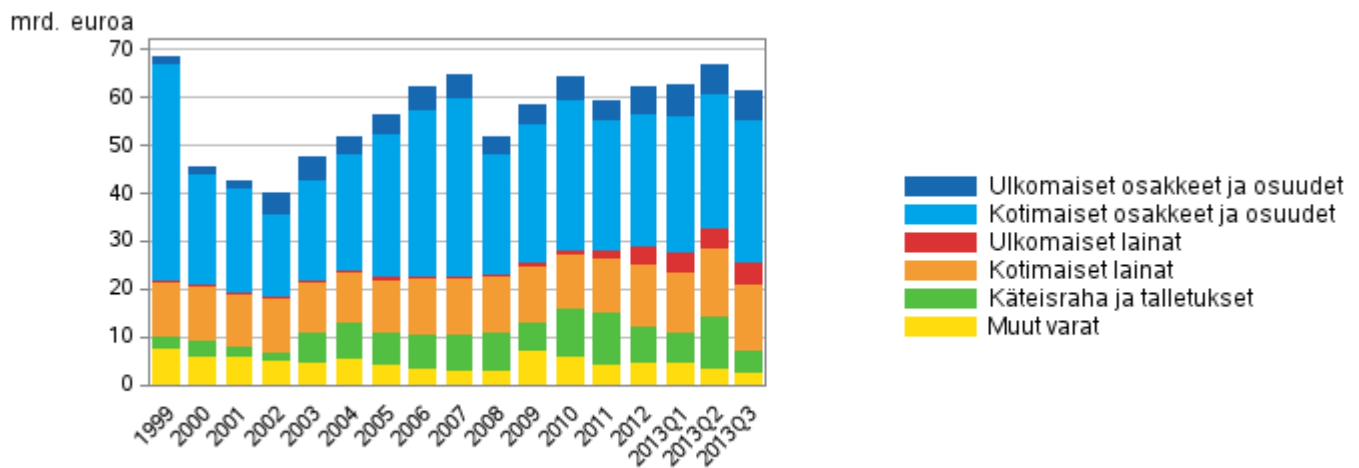
		2005	2006	2007	2008	2009	2010	2011	2012	2013/Q1	2013/Q2	2013/Q3
Varat	Julkisyhteisöt yht.	177,3	198,5	213,2	180,6	205,6	228,5	221,6	238,2	244,1	248,1	247,1
	Valtionhallinto	56,3	62,2	64,9	51,7	58,5	64,3	59,4	62,3	62,5	66,8	61,5
	Paikallishallinto	18,7	20,1	20,9	20,9	20,7	22,3	23,7	23,3	24,0	25,0	24,5
	Sosiaaliturvarahastot	102,3	116,2	127,4	108,0	126,4	142,0	138,5	152,7	157,6	156,3	161,1
Velat	Julkisyhteisöt yht.	85,0	83,4	82,8	83,6	97,3	111,3	119,2	131,6	134,1	137,4	131,9
	Valtionhallinto	68,1	65,2	62,1	62,5	73,5	85,8	93,7	104,4	105,9	108,7	102,8
	Paikallishallinto	15,3	16,2	17,4	18,3	19,6	21,0	22,3	24,3	24,4	24,9	24,6
	Sosiaaliturvarahastot	1,6	1,9	3,4	2,7	4,2	4,5	3,3	2,9	3,7	3,8	4,6
Netto	Julkisyhteisöt yht.	92,2	115,1	130,4	97,0	108,3	117,2	102,4	106,6	110,0	110,7	115,1
	Valtionhallinto	-11,8	-3,0	2,8	-10,8	-15,0	-21,6	-34,2	-42,2	-43,4	-41,9	-41,3
	Paikallishallinto	3,4	3,8	3,5	2,6	1,1	1,3	1,4	-1,0	-0,4	0,0	-0,1
	Sosiaaliturvarahastot	100,7	114,3	124,1	105,3	122,2	137,5	135,2	149,8	153,9	152,5	156,5

Liitekuviot

Liitekuvio 1. Työeläkelaitosten hallussapitämät osakkeet ja osuudet



Liitekuvio 2. Valtionhallinnon rahoitusvarat



Laatuseloste: Julkisyhteisöjen rahoitustilinpito

1. Tilastotietojen relevanssi

Julkisyhteisöjen neljännesvuosirahoitustilinpito on osa kansantalouden tilinpidon järjestelmää. Se kuvaa julkisyhteisöjen eli valtion, kuntien ja sosiaaliturvarahastojen rahoitusvaroja ja velkoja vuosineljänneksien lopussa sekä niiden määriin vaikuttavia rahoitustaloustoimia (virtoja) neljänneksien aikana.

Tilastokeskuksessa laaditaan julkisyhteisöjen neljännesvuosirahoitustilinpidoon lisäksi rahoitustilinpidoon vuositilastoa, joka kattaa kaikki Suomen kansantalouden sektorit sekä Suomen ja ulkomaiden välisen rahoitustaseen ja rahoitustaloustoimet. Rahoitustilinpidoon noudatetaan talousyksiköiden luokittelussa institutionaalista sektoriluokitusta (Sektoriluokitus 2000, Käsikirjoja 5, Tilastokeskus, maaliskuu 2000) ja rahoitusinstrumentteja luokiteltaessa rahoitusvaadeluokitusta (Rahoitusvaadeluokitus 1996, Käsikirjoja 6, Tilastokeskus, toukokuu 1995.) Käytetyt sektori- ja vaadeluokitukset on kuvattu kohdassa Luokitukset. Tilasto perustuu EU:n asetukseen. Tilasto laaditaan Euroopan tilinpitojärjestelmän (EKT 1995) edellyttämällä ja siten kansainvälisesti vertailukelpoisella tavalla. Euroopan tilinpitojärjestelmä on kuvattu käsikirjassa EKT95, Euroopan Yhteisöjen tilastotoimisto Eurostat, 1995. Käsikirjan luvuissa 5-7 käsitellään rahoitustilinpitoa.

2. Tilastotutkimuksen menetelmäkuvaus

Rahoitustilinpito on pääasiassa muista tilastoista johdettu tilasto. Tilaston laadinnassa hyödynnetään paitsi rahoitustilastoja, myös muita sektori- tai vaadekohtaisia tase- ja virtatietoja sisältäviä tilastoja ja aineistoja. Neljännesvuositilaston laskenta perustuu kuntien ja sosiaaliturvarahastojen osalta myös vuosittaisen rahoitustilinpidoon lukuihin.

Tärkeimmät tietolähteet

Rahoitustilinpidoon vuositilasto

Julkisyhteisöjen neljännesvuosittaisen rahoitustilinpidoon lisäksi Tilastokeskuksessa laaditaan vuosittainen rahoitustilinpito, joka kattaa kaikki kansantalouden sektorit sekä lisäksi rahoitustaloustoimet Suomen ja ulkomaiden välillä. Rahoitustilinpidoon kuvataan kansantalouden sektoreiden rahoitusvaroja ja velkoja sekä niiden määriin vaikuttavia rahoitustaloustoimia. Rahoitustilinpito koostuu vuoden lopun rahoitustaseesta ja vuoden aikaisista, rahoitusvaroihin ja velkoihin kohdistuvista rahoitustaloustoimista. Julkisyhteisöjen neljännesvuositilaston tase- ja virtatiedot ovat täysin yhtenevät vuosirahoitustilinpidoon kanssa.

Maksutase

Suomen Pankki laatii Suomen maksutasetilaston, joka on rahoitustilinpidoon tärkein ulkomaat -sektorin tietolähde. Neljännesvuosittain saatavassa maksutasetilastossa kuvataan kansantalouden ulkoista tasapainoa eli kotimaan ja muun maailman välisiä taloussuhteita. Julkisyhteisöjen neljännesvuosirahoitustilinpidoon laadinnassa käytetään maksutaseen sisältämää rahoitustasetta, joka kuvaa ulkomaisia saamia ja velkoja sekä niiden muutoksia. Maksutasetilaston kirjaukset ovat pääosin yhtenevät kansantalouden tilinpidon periaatteiden kanssa.

Luottokanta

Tilastokeskuksen luottokantatilasto on lähes kaikille sektoreille yhteinen tietolähde. Siitä ilmenee koko kotimaisen luottokannan (lainat ja joukkovelkakirjalainat) jakaantuminen luotonantaja- ja luotonsaajasektoreittain sekä luotonsaajatoimialoittain sekä luottojen jakaantuminen käyttötarkoituksen mukaan.

Kuntien talouden neljännesvuositilasto

Paikallishallinnon tärkein tietolähde on Tilastokeskuksen tuottama Kuntien talouden neljännesvuositilasto, joka kuvaa Suomen kuntien talouden kehitystä ilman kunnan liikelaitoksia koko maassa vuosineljänneksittäin talousarvioiden toteutumisen mukaisesti. Kuntayhtymät eivät sisälly tilastoon. Tilasto

sisältää tietoja kunnan tuloslaskelma- ja investointiosista sekä kuntien veloista ja eräistä saamisista vuosineljänneksittäin. Tilasto perustuu otokseen.

Valtion liikekirjanpito

Valtion liikekirjanpito pitää sisällään valtion virastojen ja rahastojen kirjanpidon. Liikekirjanpidon tasetilejä käytetään on päätietolähteenä valtion rahoitustilien laadinnassa. Aineisto saadaan neljännesvuosittain ja sitä ylläpitää Valtiokonttori.

Valtiokonttorin velkaraportit

Valtion velan laskenta perustuu suurelta osin Valtiokonttorin kuukausittain julkaisemaan valtion velkaraporttiin. Neljännesvuosittain saatava raportti sisältää tietoa nimellis- ja markkinahintaisesta velasta ja valtion johdannaisista.

TELAn sijoitusseurantakysely

Sijoitusseurantakysely on työeläkelaitosten tärkein tietolähde. Työeläkevakuuttajat TELA kerää jäsenlaitoksiltaan Finanssivalvonnan, Suomen Pankin ja Tilastokeskuksen kanssa yhteistyössä laaditun sijoituskantatilaston ja laatii niistä yhteenvetotilastot. Yhteenvetotilastot ovat neljännesvuosittain rahoitustilinpidon käytettävissä eriteltynä pakolliseen ja vapaaehtoiseen työeläkevakuuttamiseen. Lisäksi vastaavat tiedot saadaan muista sosiaaliturvarahastoista sekä Suomen Pankin ja Valtion eläkerahastosta.

Arvopaperikeskuksen arvo-osuusrekisteri

Noteerattujen osakkeiden laskentaan käytetään Arvopaperikeskuksen (APK) arvo-osuusrekisterin tietoja. Rekisteristä saadaan neljännesvuosittain kunkin arvo-osuusjärjestelmään kuuluvan osakesarjan sektorikohtaiset omistukset kappaleittain sekä osakkeiden kurssit neljänneksen lopussa.

3. Tietojen oikeellisuus ja tarkkuus

Rahoitustilinpito on pääasiassa muista tilastoista johdettu tilasto. Täten lähdetilastojen laadulla on ratkaiseva merkitys tilaston luotettavuuden kannalta. Koska lähdetilastoja on erityyppisiä, epävarmuustekijöitäkin on monenlaisia. Oman vaikeutensa rahoitustilinpidon laadintaan tuovat lähdetilastojen poikkeamat kansantalouden tilinpidon määritelmistä. Poikkeamat koskevat etenkin rahoitusvarojen arvostusperiaatetta sekä vaateiden ja tilastoyksikköjen luokituksia. Rahoitustaloustoimista (virroista) on lisäksi joissain aineistoissa vain niukasti tietoa, jolloin tietoja on estimoitava esimerkiksi taseiden muutoksen avulla. Alipeittoa esiintyy lähinnä kuntasektorin tiedoissa, joiden päälähteenä käytetty kuntien talouden neljännesvuositilasto ei sisällä kuntayhtymien tietoja. Tietolähteiden käytössä pyritään systemaattisuuteen ja jatkuvuuteen. Yhteenvetoprosessissa sektorikohtaiset tiedot sovitetaan yhteen tasapainotetuksi kokonaisuudeksi. Prosessissa voidaan arvioida eri tietolähteiden luotettavuutta suhteessa muihin tietoihin. Näin voidaan hallita epävarmuustekijöitä ja paljastaa virhelähteitä. Yhteenveto onkin keskeisessä roolissa tilaston luotettavuuden kannalta. Yhteenvedossa osa tiedoista, joille ei ole suoraa tietolähdettä, lasketaan vastinsektoritietojen perusteella. Yksi keino arvioida julkisyhteisöjen rahoitustilinpidon tarkkuutta on tarkastella rahoitustilejä suhteessa kansantalouden reaalitylinpidon kirjauksiin. Nettoluotonanto on (reaali-)sektoritilien tasapainoerä, jonka tulee täsmätä rahoitustilien sisältämään nettoraahoitustaloustoimet-erään. Poikkeamaa kutsutaan tilastolliseksi eroksi, jota voidaan tarkastella sektorikohtaisesti. Erojen suuruus vaihtelee alasektoreittain ja tyypillisesti erot ovat suurempia neljännesvuosi- kuin vuositasolla. Monissa muissa maissa tilastollista eroa ei näytetä lainkaan, vaan tilit tasapainotetaan.

4. Julkaistujen tietojen ajantasaisuus ja oikea-aikaisuus

Julkisyhteisöjen neljännesvuosirahoitustilinpidon tiedot valmistuvat 90 päivän viiveellä, ja ne julkaistaan noin 95 päivän viiveellä. Neljänneksien tiedot tarkentuvat edellisen vuoden vuositietojen valmistuessa syyskuun lopussa, ja uusimmat tiedot julkaistaan aina seuraavan julkistuksen yhteydessä. Käytännössä muutokset ovat kuitenkin pieniä. Sen sijaan menetelmämuutoksista yms. johtuvia aikasarjakorjauksia tehdään tarvittaessa pitkällekin taaksepäin ja niistä johtuen luvut voivat muuttua merkittävästi.

5. Tietojen saatavuus ja läpinäkyvyys/selkeys

Tiedot raportoidaan Eurostatille ja Euroopan keskuspankille kolmen kuukauden viipeellä, minkä jälkeen ne on maksutta saatavissa myös Tilastokeskuksen internetsivuilta julkisen talouden aihealueelta. Eurostat tulee julkaisemaan joitakin julkisyhteisöjen rahoitustilinpidoon neljännesvuositilastojen lukuja omilla internetsivuillaan, joten Eurostatin sivuilta on mahdollista saada vertailukelpoista tietoa Euroopan unionin jäsenmaiden julkisyhteisöjen rahoitustilinpidoista myös neljännesvuosittain.

6. Tilastojen vertailukelpoisuus

Rahoitustilinpidoon aikasarjojen tiedot ovat pääosin vertailukelpoisia vuodesta toiseen. Vapaaehtoiset eläkerahastot siirrettiin työeläkelaitoksista vakuutuslaitoksiin vuodesta 2000 alkaen, mikä tuo katkoksen aikasarjoihin. Tietolähteiden muutokset ovat myös voineet vaikuttaa tietojen vertailtavuuteen. Aikasarjat on saatavilla vuodesta 1999 alkaen (taseille jo 1998 viimeisestä neljänneksestä).

7. Selkeys ja eheys/yhtenäisyys

Rahoitustilinpito koostuu monista eri lähdetilastoista saaduista tiedoista. Käsitteelliset poikkeamat ja tasapainotus aiheuttavat sen, ettei tilasto ole kaikilta osin täysin yhtenevä lähdetilastojen kanssa. Vertailua ei usein ole järkevää tehdä. Rahoitusmarkkinatilastoihin nähden poikkeamat ovat yleensä pieniä. Julkisyhteisöjen alijäämä ja -velkatilasto sisältää tietoja rahoitustaloustoimista. Tiedot rahoitustaloustoimista ovat täysin yhtenevät julkisyhteisöjen rahoitustilinpidoon kanssa. Sen sijaan velkatiedot poikkeavat rahoitustilinpidoon tiedoista arvostuksen osalta. Rahoitustilinpidoissa julkisyhteisöjen velka kirjataan markkina-arvoon, julkisyhteisöjen velka neljännesvuosittain -tilastossa nimellisarvoon.

Lisätietoja

Martti Pykäri 09 1734 3382

Timo Ristimäki 09 1734 2324

Vastaava tilastojohtaja:

Leena Storgårds

rahoitus.tilinpito@tilastokeskus.fi

www.tilastokeskus.fi

Lähde: Julkisyhteisöjen rahoitustilinpito, Tilastokeskus

Asiakaspalaute: www.tilastokeskus.fi/palaute

Tietopalvelu ja viestintä, Tilastokeskus
puh. 09 1734 2220
www.tilastokeskus.fi

Julkaisutilaukset, Edita Publishing Oy
puh. 020 450 05
asiakaspalvelu.publishing@edita.fi
www.editapublishing.fi

ISSN 1796-0479
= Suomen virallinen tilasto
ISSN 1798-1948 (pdf)