

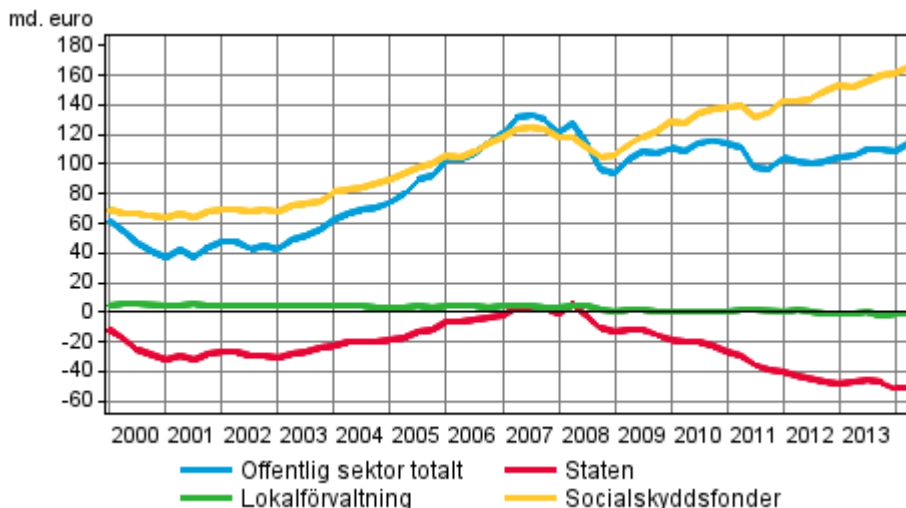
# Offentliga sektorns finansräkenskaper

2014, 2:a kvartalet

## Socialskyddsfondernas tillgångar översteg 170 miljarder euro under andra kvartalet 2014

Arbetspensionsanstaltarnas och övriga socialskyddsfonders finansiella tillgångar var 170,5 miljarder euro i slutet av andra kvartalet år 2014. Den offentliga sektorns sammanlagda finansiella nettotillgångar, dvs. skillnaden mellan finansiella tillgångar och skulder, ökade under kvartalet från 109,2 miljarder euro till 114,5 miljarder euro, vilket främst förklaras av att socialskyddsfondernas tillgångar ökade. Uppgifterna baserar sig på Statistikcentralens statistik över den offentliga sektorns finansräkenskaper.

### Den offentliga sektorns finansiella nettotillgångar



Under andra kvartalet 2014 ökade statens finansiella tillgångar med något under en miljard euro mer än skulderna. I slutet av granskningsperioden var skillnaden mellan statsförvaltningens finansiella tillgångar och skulder -50,8 miljarder euro. Statsförvaltningens finansiella tillgångar ökade närmast till följd av att marknadsvärdet på bolagsinnehav steg. Till följd av emitteringen översteg statsförvaltningens stock av masskuldebrevslån för första gången 100 miljarder och uppgick till 100,9 miljarder euro i slutet av juni.

Arbetspensionsanstaltarnas och övriga socialskyddsfonders finansiella tillgångar var 170,5 miljarder euro i slutet av andra kvartalet. Socialskyddsfondernas finansiella tillgångar ökade i huvudsak tack vare

kapitalvinster på noterade aktier och fondandelar. Liksom under första kvartalet placerade socialskyddsfonderna mest också under andra kvartalet i fondandelar räknat i netto. Samtidigt drogs tillgångar tillbaka från i synnerhet lånefordringar, kortfristiga skuldebrev och insättningar.

Under granskningsperioden förbättrades lokalförvaltningens finansiella ställning med 0,9 miljarder euro. I slutet av kvartalet var skillnaden mellan lokalförvaltningens finansiella tillgångar och skulder -0,4 miljarder euro.

I september 2014 tog EU-länderna i bruk det reviderade nationalräkenskapssystemet ENS 2010. Detta är det första offentliggörandet av den offentliga sektorns finansräkenskaper som följer det reviderade nationalräkenskapssystemet ENS 2010. En del av tidsserierna i finansräkenskaperna har ändrats i och med revideringen. Det nya systemet medför ändringar i klassificeringen av finansiella tillgångar och i sektorindelningen. Dessutom har principerna för produktion av finansräkenskaperna förnyats till vissa detaljer.

# *Innehåll*

## *Tabeller*

### **Tabellbilagor**

Tabellbilaga 1. Den offentliga sektorns finansiella tillgångar, skulder och nettotillgångar, md. euro.....4

## *Figurer*

### **Figurbilagor**

Figurbilaga 1. Aktier och andelar som innehas av arbetspensionsanstalter.....5

Figurbilaga 2. Statsförvaltningens finansiella tillgångar.....5

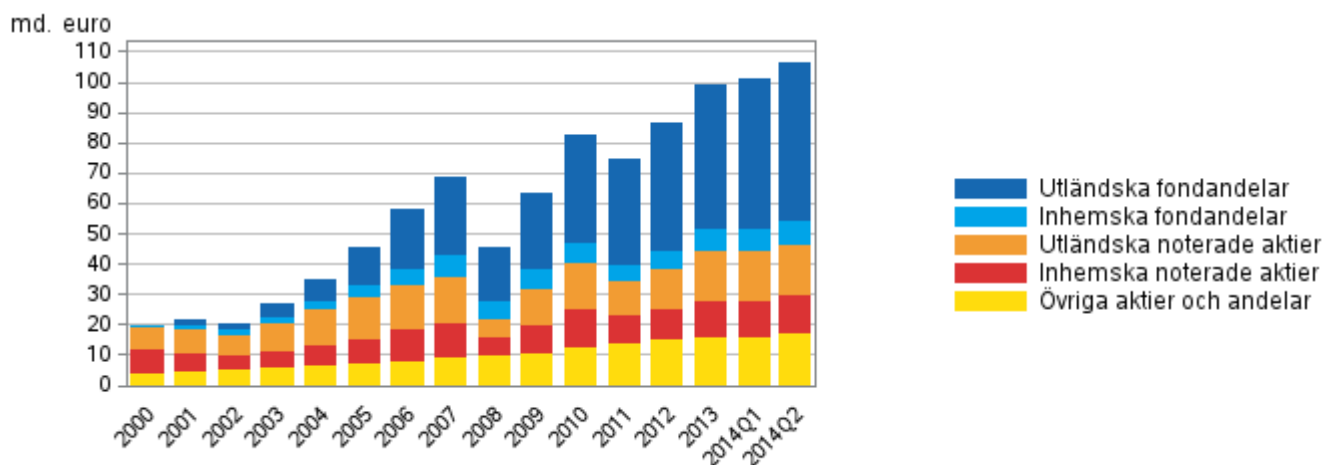
# Tabellbilagor

**Tabellbilaga 1. Den offentliga sektorns finansiella tillgångar, skulder och nettotillgångar, md. euro**

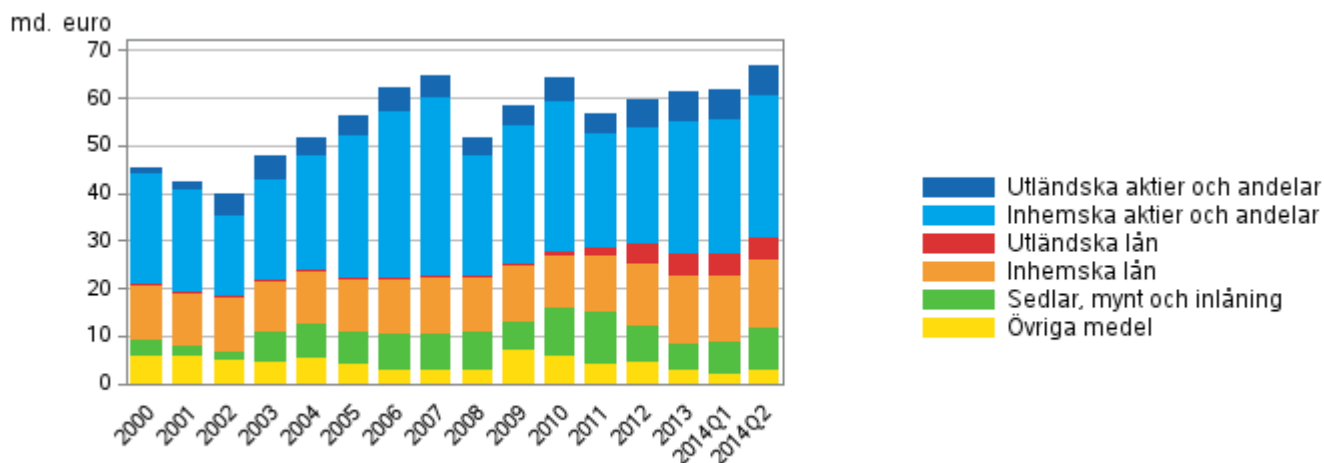
		2005	2006	2007	2008	2009	2010	2011	2012	2013	2014/Q1	2014/Q2
Tillgångar	Offentlig sektor tot.	177,3	198,5	213,3	180,7	205,7	228,8	219,1	235,8	249,9	253,1	263,4
	Staten	56,3	62,2	64,9	51,7	58,5	64,4	56,8	59,6	61,2	61,6	66,8
	Lokalförvaltning	18,7	20,1	20,9	21,0	20,8	22,4	23,8	23,5	24,4	25,0	26,1
	Socialskyddsfonder	102,3	116,2	127,4	108,0	126,4	142,0	138,5	152,7	164,3	166,6	170,5
Skulder	Offentlig sektor tot.	85,2	83,7	83,1	83,9	97,7	112,5	121,9	134,3	140,0	143,9	148,8
	Staten	68,2	65,3	62,2	62,6	73,6	86,6	95,8	106,6	108,8	113,2	117,6
	Lokalförvaltning	15,5	16,5	17,6	18,6	19,9	21,4	22,8	24,8	26,8	26,3	26,5
	Socialskyddsfonder	1,6	1,9	3,4	2,7	4,2	4,5	3,3	2,9	4,4	4,5	4,7
Netto	Offentlig sektor tot.	92,1	114,8	130,1	96,8	108,0	116,2	97,3	101,5	109,9	109,2	114,5
	Staten	-11,8	-3,1	2,7	-10,9	-15,1	-22,2	-39,0	-47,0	-47,6	-51,6	-50,8
	Lokalförvaltning	3,3	3,7	3,3	2,4	0,9	1,0	1,0	-1,3	-2,4	-1,3	-0,4
	Socialskyddsfonder	100,7	114,3	124,1	105,3	122,2	137,4	135,2	149,8	159,8	162,1	165,7

# Figurbilagor

## Figurbilaga 1. Aktier och andelar som innehas av arbetspensionsanstalter



## Figurbilaga 2. Statsförvaltningens finansiella tillgångar



## Förfrågningar

Martti Pykäri 029 551 3382

Timo Ristimäki 029 551 2324

Ansvarig statistikdirektör:

Leena Storgårds

rahoitus.tilinpito@stat.fi

www.stat.fi

Källa: Offentliga sektorns finansräkenskaper, Statistikcentralen