

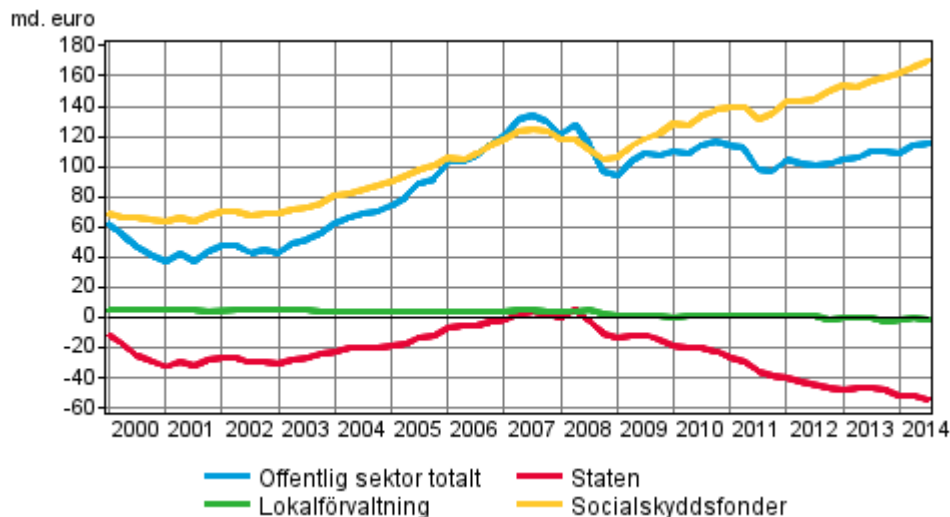
# Offentliga sektorns finansräkenskaper

2014, 3:e kvartalet

## Statens finansiella nettotillgångar minskade ytterligare under tredje kvartalet 2014

Den offentliga sektorns sammanlagda finansiella nettotillgångar, dvs. skillnaden mellan finansiella tillgångar och skulder, uppgick i slutet av tredje kvartalet 2014 till 115,3 miljarder euro. Under den aktuella perioden minskade statens och lokalförvaltningens finansiella nettotillgångar, men tack vare arbetspensionsanstalterna och övriga socialskyddsfonder ökade den offentliga sektorns sammanlagda finansiella nettotillgångar t.o.m. något. Uppgifterna baserar sig på Statistikcentralens statistik över den offentliga sektorns finansräkenskaper.

### Den offentliga sektorns finansiella nettotillgångar



Under tredje kvartalet 2014 ökade skillnaden mellan statsförvaltningens tillgångar och skulder från -51,3 miljarder till -54,0 miljarder euro. De finansiella nettotillgångarna minskade närmast till följd av minskade insättningar.

Arbetspensionsanstalternas och övriga socialskyddsfonders finansiella nettotillgångar var 170,4 miljarder euro i slutet av tredje kvartalet. Liksom under tidigare kvartal placerade socialskyddsfonderna mest också under tredje kvartalet i fondandelar räknat i netto. Samtidigt drogs tillgångar tillbaka från i synnerhet kortfristiga skuldebrev.

Under den aktuella perioden ökade skillnaden mellan lokalförvaltningens finansiella tillgångar och skulder med en halv miljard euro. I slutet av kvartalet uppgick lokalförvaltningens finansiella nettotillgångar till -1,1 miljarder euro.

# *Innehåll*

## *Tabeller*

### **Tabellbilagor**

Tabellbilaga 1. Den offentliga sektorns finansiella tillgångar, skulder och nettotillgångar, md. euro.....4

## *Figurer*

### **Figurbilagor**

Figurbilaga 1. Aktier och andelar som innehas av arbetspensionsanstalter.....5

Figurbilaga 2. Statsförvaltningens finansiella tillgångar.....5

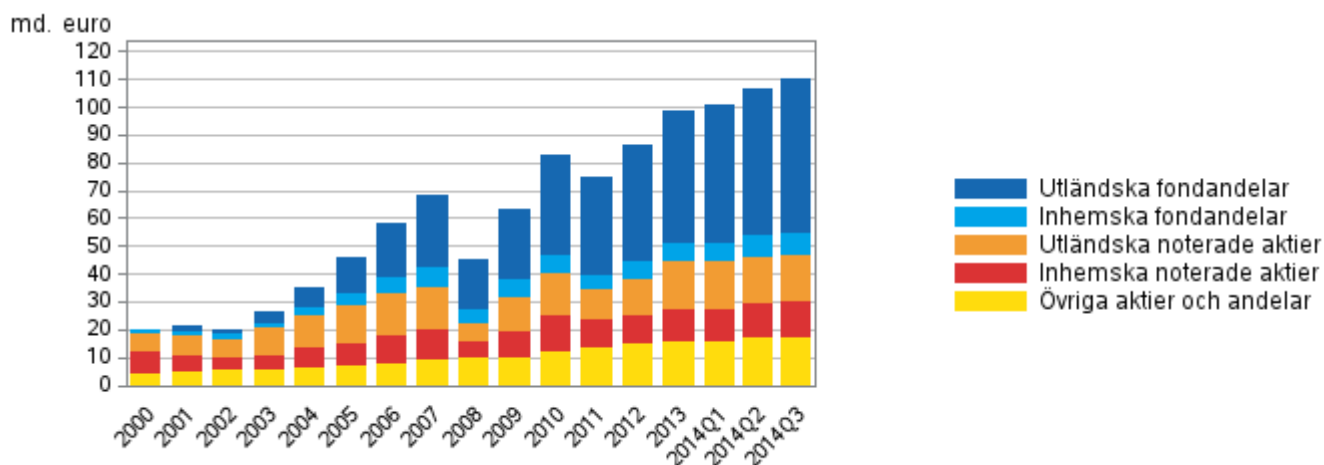
# Tabellbilagor

**Tabellbilaga 1. Den offentliga sektorns finansiella tillgångar, skulder och nettotillgångar, md. euro**

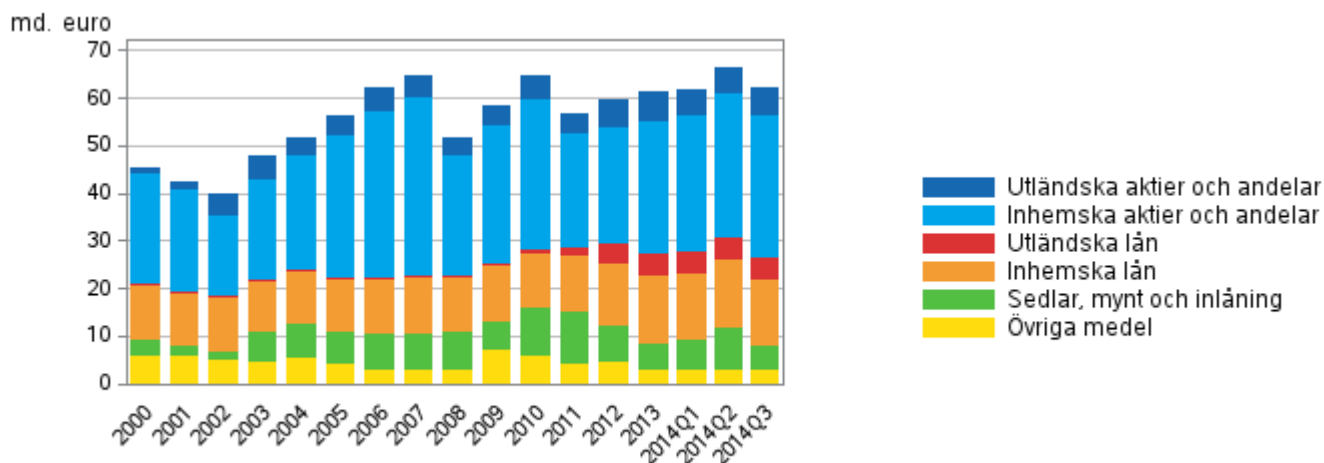
		2005	2006	2007	2008	2009	2010	2011	2012	2013	2014/Q1	2014/Q2	2014/Q3
Tillgångar	Offentlig sektor tot.	177,3	198,5	213,3	180,7	205,8	228,9	219,2	235,9	250,0	253,4	263,1	265,0
	Staten	56,3	62,2	64,9	51,7	58,6	64,5	56,9	59,7	61,4	61,9	66,5	62,2
	Lokalförvaltning	18,7	20,1	20,9	21,0	20,8	22,4	23,8	23,5	24,4	25,0	25,9	25,3
	Socialskyddsfonder	102,3	116,2	127,4	108,0	126,4	142,0	138,5	152,7	164,3	166,6	170,7	177,5
Skulder	Offentlig sektor tot.	85,2	83,7	83,1	83,9	97,7	112,5	121,9	134,3	140,1	144,1	149,0	149,7
	Staten	68,2	65,3	62,2	62,6	73,6	86,6	95,8	106,6	108,8	113,4	117,8	116,1
	Lokalförvaltning	15,5	16,5	17,6	18,6	19,9	21,4	22,8	24,8	26,8	26,3	26,5	26,4
	Socialskyddsfonder	1,6	1,9	3,4	2,7	4,2	4,5	3,3	2,9	4,4	4,5	4,7	7,1
Netto	Offentlig sektor tot.	92,1	114,8	130,1	96,8	108,1	116,3	97,3	101,6	110,0	109,3	114,1	115,3
	Staten	-11,8	-3,1	2,7	-10,9	-15,0	-22,1	-38,9	-46,9	-47,5	-51,5	-51,3	-54,0
	Lokalförvaltning	3,3	3,6	3,3	2,4	0,9	1,0	1,0	-1,3	-2,4	-1,3	-0,6	-1,1
	Socialskyddsfonder	100,7	114,3	124,1	105,3	122,2	137,4	135,2	149,8	159,8	162,1	166,0	170,4

# Figurbilagor

**Figurbilaga 1. Aktier och andelar som innehas av arbetspensionsanstalter**



**Figurbilaga 2. Statsförvaltningens finansiella tillgångar**



## Förfrågningar

Martti Pykäri 029 551 3382

Timo Ristimäki 029 551 2324

Ansvarig statistikdirektör:

Leena Storgårds

rahoitus.tilinpito@stat.fi

www.stat.fi

Källa: Offentliga sektorns finansräkenskaper, Statistikcentralen