

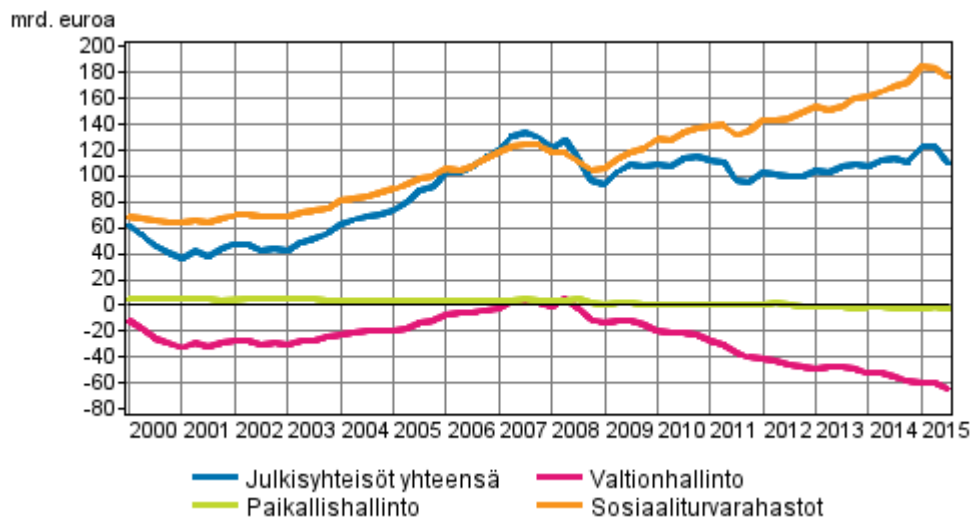
# Julkisyhteisöjen rahoitustilinpito

2015, 3. neljännes

## Julkisyhteisöjen nettorahoitusvarat laskussa vuoden 2015 kolmannella neljänneksellä

Julkisyhteisöjen yhteenlasketut nettorahoitusvarat, eli rahoitusvarojen ja velkojen erotus, olivat 110,5 miljardia euroa vuoden 2015 kolmannen neljänneksen lopussa. Neljänneksen aikana valtion- ja paikallishallinnon nettorahoitusvarat laskivat yhteensä n. 6 miljardilla eurolla. Työeläkelaitosten nettorahoitusvarat pienenevät 6,8 miljardia euroa. Yhteensä julkisyhteisöjen nettorahoitusvarat laskivat 13,2 miljardilla eurolla. Tiedot perustuvat Tilastokeskuksen julkisyhteisöjen rahoitustilinpitoon.

### Julkisyhteisöjen nettorahoitusvarat



Valtionhallinnon nettorahoitusvarat laskivat edellisen neljänneksen tasosta 5 miljardia euroa ollen neljänneksen lopussa -64,3 miljardia euroa.

Työeläkelaitosten ja muiden sosiaaliturvarahastojen nettorahoitusvarat vähenivät vuoden kolmannen neljänneksen aikana 7,1 miljardilla eurolla. Jakson lopussa varojen ja velkojen erotus oli 176,9 miljardia euroa. Työeläkelaitosten nettomääräisten rahoitusvarojen lasku johtui pääsääntöisesti hallussapitotappioista noteeratuissa osakkeissa ja sijoitusrahasto-osuuksissa. Samalla työeläkelaitokset siirsivät omistustaan

talletuksista niihin sekä velkapapereihin. Työeläkelaitosten sijoitukset noteerattuihin osakkeisiin kasvoivat ensimmäistä kertaa vuoden 2013 jälkeen.

Paikallishallinnon nettorahoitusvarojen laskuun vaikuttivat mm. hallussapitotappiot sijoitusrahasto-osuuksissa, talletusten väheneminen ja lainakannan kasvu.

# Sisällys

## Taulukot

### Liitetaulukot

Liitetaulukko 1. Julkisyhteisöjen varat, velat ja nettorahoitusvarallisuus, mrd. euroa.....	4
---	---

## Kuviot

### Liitekuviot

Liitekuvio 1. Työeläkelaitosten hallussapitämät osakkeet ja osuudet.....	5
--	---

Liitekuvio 2. Valtionhallinnon rahoitusvarat.....	5
---	---

Laatuseloste: Julkisyhteisöjen rahoitustilinpito.....	6
---	---

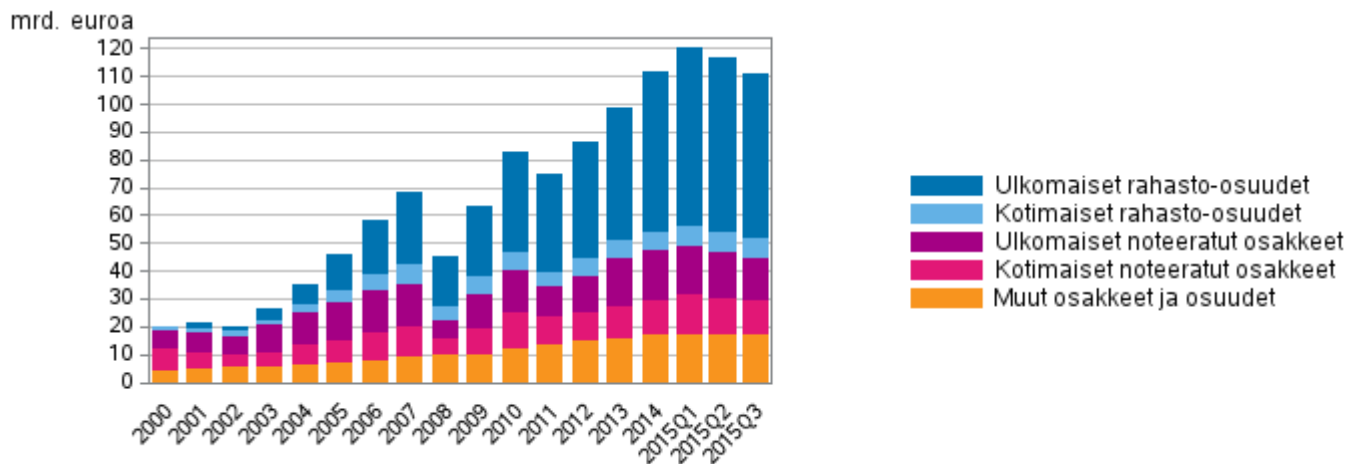
# Liitetaulukot

**Liitetaulukko 1. Julkisyhteisöjen varat, velat ja nettorahoitusvarallisuus, mrd. euroa**

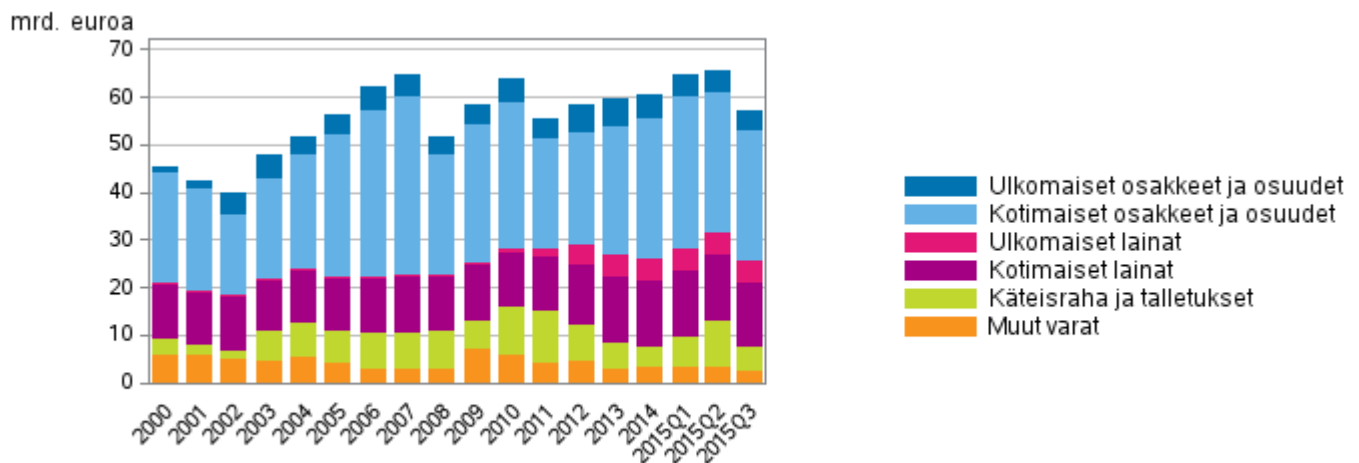
		2006	2007	2008	2009	2010	2011	2012	2013	2014	2015/Q1	2015/Q2	2015/Q3
Varat	Julkisyhteisöt yht.	198,5	213,3	180,7	205,7	228,1	217,9	234,6	248,1	263,9	281,9	281,1	264,6
	Valtionhallinto	62,2	64,9	51,7	58,5	63,7	55,5	58,5	59,5	60,4	64,9	65,4	57,1
	Paikallishallinto	20,1	20,9	21,0	20,8	22,4	23,8	23,5	24,3	26,1	26,4	27,5	26,4
	Sosiaaliturvarahastot	116,2	127,4	108,0	126,4	142,0	138,5	152,7	164,3	177,4	190,7	188,1	181,2
Velat	Julkisyhteisöt yht.	83,7	83,1	83,9	97,7	112,5	121,9	134,1	138,6	152,6	159,2	157,4	154,1
	Valtionhallinto	65,3	62,2	62,6	73,6	86,6	95,8	106,3	108,6	119,3	125,1	124,6	121,4
	Paikallishallinto	16,5	17,6	18,6	19,9	21,4	22,8	24,9	26,8	28,6	28,8	28,6	28,5
	Sosiaaliturvarahastot	1,9	3,4	2,7	4,2	4,5	3,3	2,9	3,2	4,7	5,4	4,1	4,3
Netto	Julkisyhteisöt yht.	114,8	130,1	96,8	108,0	115,6	96,0	100,5	109,5	111,3	122,7	123,7	110,5
	Valtionhallinto	-3,1	2,7	-10,9	-15,1	-22,9	-40,2	-47,8	-49,0	-58,8	-60,2	-59,2	-64,3
	Paikallishallinto	3,6	3,3	2,4	0,9	1,0	1,0	-1,4	-2,5	-2,5	-2,4	-1,1	-2,1
	Sosiaaliturvarahastot	114,3	124,1	105,3	122,2	137,4	135,2	149,8	161,1	172,7	185,3	184,0	176,9

# Liitekuviot

**Liitekuvio 1. Työeläkelaitosten hallussapitämät osakkeet ja osuudet**



**Liitekuvio 2. Valtionhallinnon rahoitusvarat**



# Laatuseloste: Julkisyhteisöjen rahoitustilinpito

## 1. Tilastotietojen relevanssi

Julkisyhteisöjen neljännesvuosirahoitustilinpito on osa kansantalouden tilinpidon järjestelmää. Se kuvaa julkisyhteisöjen eli valtion, kuntien ja sosiaaliturvarahastojen rahoitusvaroja ja velkoja vuosineljänneksien lopussa sekä niiden määriin vaikuttavia rahoitustaloustoimia (virtoja) neljänneksien aikana.

Tilastokeskuksessa laaditaan julkisyhteisöjen neljännesvuosirahoitustilinpidoon lisäksi rahoitustilinpidoon vuositilastoa, joka kattaa kaikki Suomen kansantalouden sektorit sekä Suomen ja ulkomaiden välisen rahoitustaseen ja rahoitustaloustoimet. Rahoitustilinpidoon noudatetaan talousyksiköiden luokittelussa institutionaalista sektoriluokitusta (Sektoriluokitus 2012). Tilasto perustuu EU:n asetukseen. Tilasto laaditaan Euroopan tilinpitäjärjestelmän (EKT 2010) edellyttämällä ja siten kansainvälisesti vertailukelpoisella tavalla. Euroopan tilinpitäjärjestelmä on kuvattu käsikirjassa EKT 2010, Euroopan Yhteisöjen tilastotoimisto Eurostat, 2010. Käsikirjan luvuissa 5-7 käsitellään rahoitustilinpitoa.

## 2. Tilastotutkimuksen menetelmäkuvaus

Rahoitustilinpito on pääasiassa muista tilastoista johdettu tilasto. Tilaston laadinnassa hyödynnetään paitsi rahoitustilastoja, myös muita sektori- tai vaadekohtaisia tase- ja virtatietoja sisältäviä tilastoja ja aineistoja. Neljännesvuositilaston laskenta perustuu kuntien ja sosiaaliturvarahastojen osalta myös vuosittaisen rahoitustilinpidoon lukuihin.

Tärkeimmät tietolähteet

Rahalaitosaineisto

Suomen Pankin rahalaitosaineistosta saadaan rahalaitosten tase- ja virtatiedot neljänneksittäin.

Maksutase

Tilastokeskuksessa laadittava Suomen maksutasetilasto on rahoitustilinpidoon tärkein ulkomaat -sektorin tietolähde. Neljännesvuosittain saatavassa maksutasetilastossa kuvataan kansantalouden ulkoista tasapainoa eli kotimaan ja muun maailman välisiä taloussuhteita. Julkisyhteisöjen neljännesvuosirahoitustilinpidoon laadinnassa käytetään maksutaseen sisältämää rahoitustasetta, joka kuvaa ulkomaisia saamisia ja velkoja sekä niiden muutoksia. Maksutasetilaston kirjaukset ovat pääosin yhtenevät kansantalouden tilinpidon periaatteiden kanssa.

Luottokanta

Tilastokeskuksen luottokantatilasto on lähes kaikille sektoreille yhteinen tietolähde. Siitä ilmenee koko kotimaisen luottokannan (lainat ja joukkovelkakirjalainat) jakaantuminen luotonantaja- ja luotonsaajasektoreittain sekä luotonsaajatoimialoittain sekä luottojen jakaantuminen käyttötarkoituksen mukaan.

Kuntien ja kuntayhtymien talous neljännesvuosittain

Paikallishallinnon tärkein tietolähde vuodesta 2013 lähtien on Tilastokeskuksen tuottama tilasto, Kuntien ja kuntayhtymien talous neljännesvuosittain, joka kuvaa Suomen kuntien ja kuntayhtymien talouden kehitystä Manner-Suomessa vuosineljänneksittäin talousarvioiden toteutumisen mukaisesti. Tilasto sisältää tietoja kuntien ja kuntayhtymien velasta ja eräistä saamisista vaateittain. Tilasto perustuu otokseen 1.- 3. neljänneksen osalta. Neljänneksen neljänneksen tiedot kattavat kaikki kunnat ja kuntayhtymät.

Valtion liikekirjanpito

Valtion liikekirjanpito pitää sisällään valtion virastojen ja rahastojen kirjanpidon. Liikekirjanpidon tasetilejä käytetään päätietolähteenä valtion rahoitustilien laadinnassa. Aineistoa ylläpitää Valtiokonttori.

Valtiokonttorin velkaraportit

Valtion velan laskenta perustuu suurelta osin Valtiokonttorin julkaisemaan valtion velkaraporttiin. Neljännesvuosittain saatava raportti sisältää tietoa nimellis- ja markkinahintaisesta velasta ja valtion johdannaisista.

## TELAN sijoitusseurantakysely

Sijoitusseurantakysely on työeläkelaitosten tärkein tietolähde. Työeläkevakuuttajat TELA kerää jäsenlaitoksiltaan Finanssivalvonnan, Suomen Pankin ja Tilastokeskuksen kanssa yhteistyössä laaditun sijoituskantatilaston ja laatii niistä yhteenvetotilastot. Yhteenvetotilastot ovat neljännesvuosittain rahoitustilinpidon käytettävissä eriteltyinä pakolliseen ja vapaaehtoiseen työeläkevakuuttamiseen. Lisäksi vastaavat tiedot saadaan muista sosiaaliturvarahastoista sekä Suomen Pankin ja Valtion eläkerahastosta.

### Arvopaperitilasto

Velkapapereiden ja noteerattujen osakkeiden laskentaan käytetään Suomen Pankin arvopaperitilastoa (Securities holdings statistics). Tilasto sisältää kunkin sektorin hallussapitämät arvopaperit neljänneksen lopussa sekä neljänneksen aikaiset rahoitustaloustoimet. Arvopaperitilaston luokitukset vastaavat rahoitustilinpidon luokituksia.

## 3. Tietojen oikeellisuus ja tarkkuus

Rahoitustilinpito on pääasiassa muista tilastoista johdettu tilasto. Täten lähdetilastojen laadulla on ratkaiseva merkitys tilaston luotettavuuden kannalta. Koska lähdetilastoja on erityyppisiä, epävarmuustekijöitäkin on monenlaisia. Oman vaikeutensa rahoitustilinpidon laadintaan tuovat lähdetilastojen poikkeamat kansantalouden tilinpidon määritelmistä. Poikkeamat koskevat etenkin rahoitusvarojen arvostusperiaatetta sekä vaateiden ja tilastoyksikköjen luokituksia. Rahoitustaloustoimista (virroista) on lisäksi joissain aineistoissa vain niukasti tietoa, jolloin tietoja on estimoitava esimerkiksi taseiden muutoksen avulla. Alipeittoa esiintyy lähinnä kuntasektorin tiedoissa, joiden päälähteenä käytetty kuntien talouden neljännesvuositilasto ei sisällä kuntayhtymien tietoja. Tietolähteiden käytössä pyritään systemaattisuuteen ja jatkuvuuteen. Yhteenvetoprosessissa sektorikohtaiset tiedot sovitetaan yhteen tasapainotetuksi kokonaisuudeksi. Prosessissa voidaan arvioida eri tietolähteiden luotettavuutta suhteessa muihin tietoihin. Näin voidaan hallita epävarmuustekijöitä ja paljastaa virhelähteitä. Yhteenveto onkin keskeisessä roolissa tilaston luotettavuuden kannalta. Yhteenvedossa osa tiedoista, joille ei ole suoraa tietolähdettä, lasketaan vastinsektoritietojen perusteella. Yksi keino arvioida julkisyhteisöjen rahoitustilinpidon tarkkuutta on tarkastella rahoitustilinjä suhteessa kansantalouden reaalitylinpidon kirjauksiin. Nettoluotonanto on (reaali-)sektoritilien tasapainoerä, jonka tulee täsmätä rahoitustilien sisältämään nettoraahoitustaloustoimet-erään. Poikkeamaa kutsutaan tilastolliseksi eroksi, jota voidaan tarkastella sektorikohtaisesti. Erojen suuruus vaihtelee alasektoreittain ja tyypillisesti erot ovat suurempia neljännesvuosi- kuin vuositasolla. Monissa muissa maissa tilastollista eroa ei näytenä lainkaan, vaan tilit tasapainotetaan.

## 4. Julkaistujen tietojen ajantasaisuus ja oikea-aikaisuus

Julkisyhteisöjen neljännesvuosirahoitustilinpidon tiedot valmistuvat 90 päivän viiveellä, ja ne julkaistaan noin 95 päivän viiveellä. Neljänneksien tiedot tarkentuvat edellisen vuoden vuositietojen valmistuessa syyskuun lopussa, ja uusimmat tiedot julkaistaan aina seuraavan julkistuksen yhteydessä. Käytännössä muutokset ovat kuitenkin pieniä. Sen sijaan menetelmämuutoksista yms. johtuvia aikasarjatorjauksia tehdään tarvittaessa pitkällekin taaksepäin ja niistä johtuen luvut voivat muuttua merkittävästi.

## 5. Tietojen saatavuus ja läpinäkyvyys/selkeys

Tiedot raportoidaan Eurostatille ja Euroopan keskuspankille kolmen kuukauden viiveellä, minkä jälkeen ne on maksutta saatavissa myös Tilastokeskuksen internetsivuilta julkisen talouden aihealueelta. Eurostat tulee julkaisemaan joitakin julkisyhteisöjen rahoitustilinpidon neljännesvuositilastojen lukuja omilla internetsivuillaan, joten Eurostatin sivuilta on mahdollista saada vertailukelpoista tietoa Euroopan unionin jäsenmaiden julkisyhteisöjen rahoitustilinpidosta myös neljännesvuosittain.

## 6. Tilastojen vertailukelpoisuus

Rahoitustilinpidon aikasarjojen tiedot ovat pääosin vertailukelpoisia vuodesta toiseen. Vapaaehtoiset eläkerahastot siirrettiin työeläkelaitoksista vakuutuslaitoksiin vuodesta 2000 alkaen, mikä tuo katkoksen aikasarjoihin. Tietolähteiden muutokset ovat myös voineet vaikuttaa tietojen vertailtavuuteen. Aikasarjat on saatavilla vuodesta 1999 alkaen (taseille jo 1998 viimeisestä neljänneksestä).

## 7. Selkeys ja eheys/yhtenäisyys

Rahoitustilinpito koostuu monista eri lähdetilastoista saaduista tiedoista. Käsitteelliset poikkeamat ja tasapainotus aiheuttavat sen, ettei tilasto ole kaikilta osin täysin yhtenevä lähdetilastojen kanssa. Vertailua ei usein ole järkevää tehdä. Rahoitusmarkkinatilastoihin nähden poikkeamat ovat yleensä pieniä. Julkisyhteisöjen alijäämä ja -velkatilasto sisältää tietoja rahoitustaloustoimista. Tiedot rahoitustaloustoimista ovat täysin yhtenevät julkisyhteisöjen rahoitustilinpidon kanssa. Sen sijaan velkatiedot poikkeavat rahoitustilinpidon tiedoista arvostuksen osalta. Rahoitustilinpidossa julkisyhteisöjen velka kirjataan markkina-arvoon, julkisyhteisöjen velka neljännesvuosittain -tilastossa nimellisarvoon.



### Lisätietoja

Riikka Tupala 029 551 3349

Peter Parkkonen 029 551 2571

Vastaava tilastojohtaja:  
Ville Vertanen

[rahoitus.tilinpito@tilastokeskus.fi](mailto:rahoitus.tilinpito@tilastokeskus.fi)

[www.tilastokeskus.fi](http://www.tilastokeskus.fi)

Lähde: Julkisyhteisöjen rahoitustilinpito, Tilastokeskus

Asiakaspalaute: [www.tilastokeskus.fi/palaute](http://www.tilastokeskus.fi/palaute)

---

Tietopalvelu ja viestintä, Tilastokeskus  
puh. 029 551 2220  
[www.tilastokeskus.fi](http://www.tilastokeskus.fi)

Julkaisutilaukset, Edita Publishing Oy  
puh. 020 450 05  
[asiakaspalvelu.publishing@edita.fi](mailto:asiakaspalvelu.publishing@edita.fi)  
[www.editapublishing.fi](http://www.editapublishing.fi)

ISSN 1796-0479  
= Suomen virallinen tilasto  
ISSN 1798-1948 (pdf)