

# Offentliga sektorns finansräkenskaper

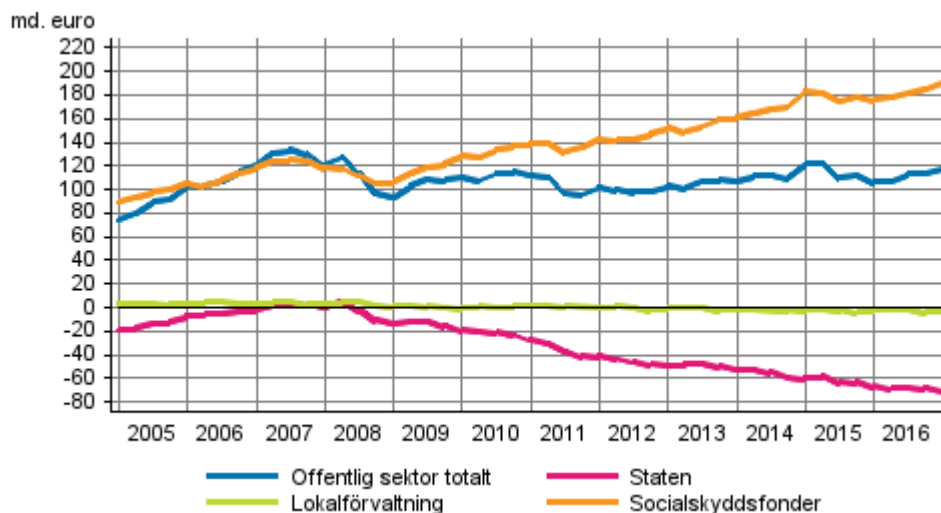
2017, 1:a kvartalet

## Arbetspensionsanstalterna bidrog till ökningen av den offentliga sektorns finansiella nettotillgångar under första kvartalet 2017

Den offentliga sektorns finansiella nettotillgångar, dvs. skillnaden mellan finansiella tillgångar och skulder, uppgick till 118,8 miljarder euro i slutet av första kvartalet 2017. De finansiella nettotillgångarna ökade med 4,4 miljarder euro från föregående kvartal.

Arbetspensionsanstalternas och övriga socialskyddsfonders finansiella nettotillgångar ökade med totalt 6,1 miljarder euro. Lokalförvaltningens finansiella nettotillgångar var nästan oförändrade, men statsförvaltningens finansiella nettotillgångar minskade med 1,96 miljarder. Uppgifterna baserar sig på Statistikcentralens statistik över den offentliga sektorns finansräkenskaper.

### Den offentliga sektorns finansiella nettotillgångar



# Innehåll

## Tabeller

### Tabellbilagor

Tabellbilaga 1. Den offentliga sektorns finansiella tillgångar, skulder och nettotillgångar, md. euro.....	3
--	---

## Figurer

### Figurbilagor

Figurbilaga 1. Aktier och andelar som innehas av arbetspensionsanstalter.....	4
Figurbilaga 2. Statsförvaltningens finansiella tillgångar.....	4

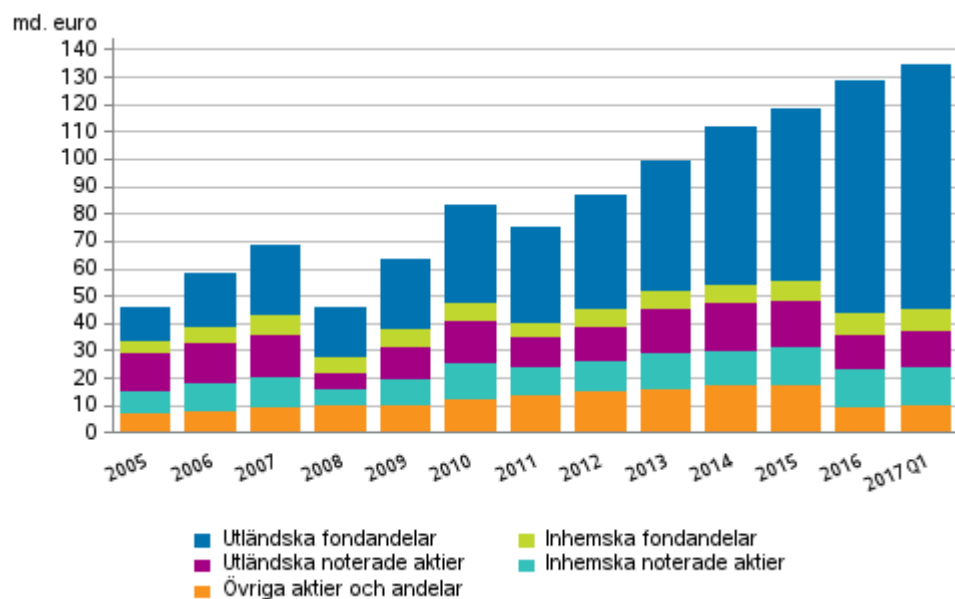
# Tabellbilagor

**Tabellbilaga 1. Den offentliga sektorns finansiella tillgångar, skulder och nettotillgångar, md. euro**

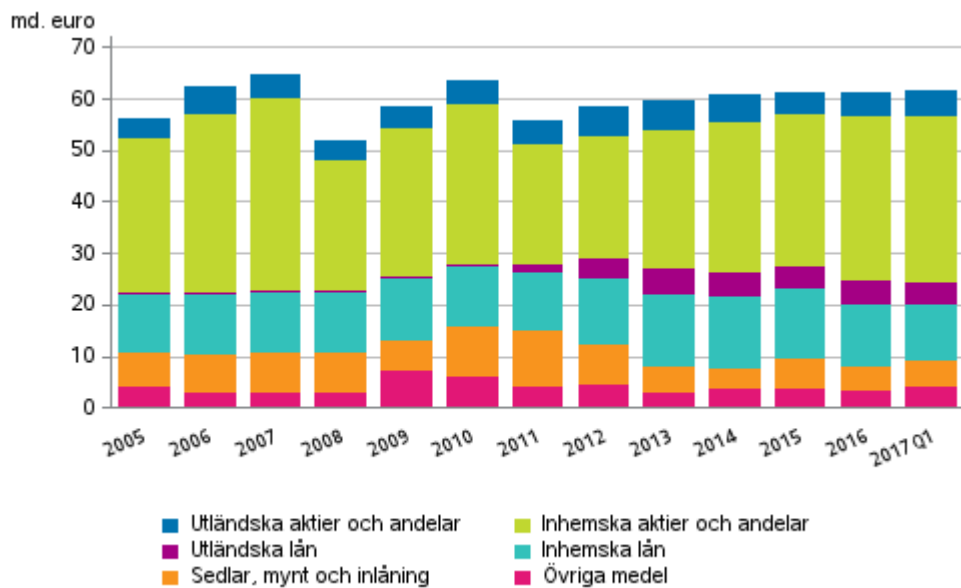
		2008	2009	2010	2011	2012	2013	2014	2015	2016	2017/Q1
Tillgångar	Offentlig sektor tot.	180,7	205,7	228,1	217,9	234,8	247,5	264,1	273,4	282,3	287,3
	Staten	51,7	58,5	63,7	55,6	58,5	59,5	60,7	61,3	61,4	61,6
	Lokalförvaltning	21,0	20,8	22,4	23,8	23,5	24,3	26,1	26,6	27,1	27,6
	Socialskyddsfonder	108,0	126,4	142,0	138,5	152,8	163,7	177,4	185,4	193,8	198,1
Skulder	Offentlig sektor tot.	83,9	97,7	112,5	121,9	136,1	139,7	154,2	161,3	167,9	168,5
	Staten	62,6	73,6	86,6	95,8	106,4	108,8	119,2	124,5	128,8	130,9
	Lokalförvaltning	18,6	19,9	21,4	22,8	24,9	26,8	28,5	30,2	30,9	31,1
	Socialskyddsfonder	2,7	4,2	4,5	3,3	4,7	4,1	6,4	6,6	8,3	6,6
Netto	Offentlig sektor tot.	96,8	108,0	115,6	96,1	98,8	107,9	110,0	112,2	114,3	118,8
	Staten	-10,9	-15,1	-22,9	-40,2	-47,9	-49,3	-58,6	-63,1	-67,3	-69,3
	Lokalförvaltning	2,4	0,9	1,0	1,0	-1,4	-2,5	-2,4	-3,6	-3,8	-3,5
	Socialskyddsfonder	105,3	122,2	137,4	135,2	148,1	159,7	171,0	178,9	185,5	191,6

# Figurbilagor

**Figurbilaga 1. Aktier och andelar som innehas av arbetspensionsanstalter**



**Figurbilaga 2. Statsförvaltningens finansiella tillgångar**



## Förfrågningar

Riikka Tupala 029 551 3349

Henna Laasonen 029 551 3303

Ansvarig statistikdirektör:  
Ville Vertanen

[rahoitus.tilinpito@stat.fi](mailto:rahoitus.tilinpito@stat.fi)

[www.stat.fi](http://www.stat.fi)

Källa: Offentliga sektorns finansräkenskaper, Statistikcentralen