

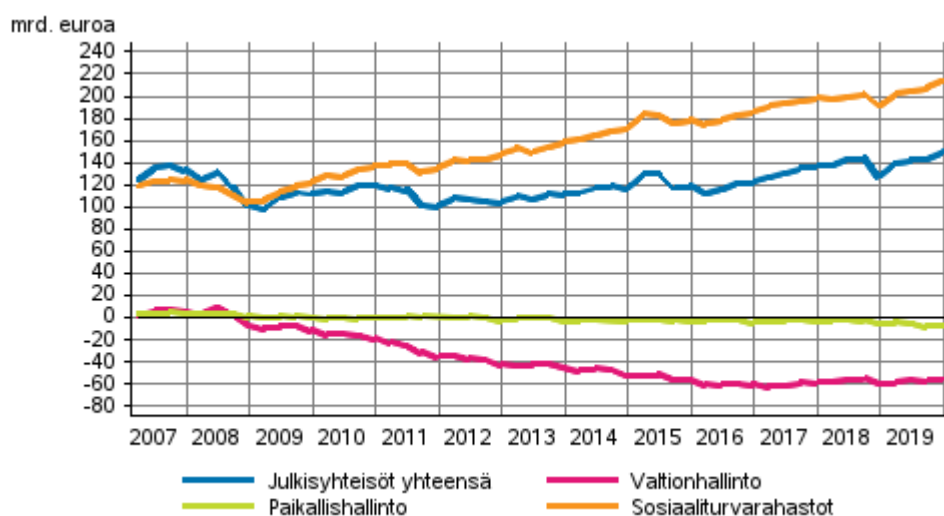
# Julkisyhteisöjen rahoitustilinpito

2019, 4. neljännes

## Julkisyhteisöjen nettorahoitusvarat kasvoivat vuoden 2019 viimeisellä neljänneksellä

Julkisyhteisöjen nettorahoitusvarat, eli rahoitusvarojen ja velkojen erotus, olivat 150,5 miljardia euroa vuoden 2019 neljännän neljänneksen lopussa. Nettorahoitusvarat kasvoivat 7,2 miljardia euroa edellisestä neljänneksestä suurimmaksi osaksi työeläkelaitosten positiivisten sijoitustuottojen ansiosta. Tiedot perustuvat Tilastokeskuksen julkisyhteisöjen rahoitustilinpitoon.

### Julkisyhteisöjen nettorahoitusvarat



Valtionhallinnon nettorahoitusvarat kasvoivat edellisen neljänneksen tasosta 1,2 miljardia euroa ollen neljänneksen lopussa -55,6 miljardia euroa. Varat laskivat 4,7 miljardia euroa varsinkin siirtokelpoisten talletusten kannan laskusta johtuen. Velat vähenevät 5,9 miljardia euroa pääosin velkapaperikannan laskun myötä.

Paikallishallintosektorin nettorahoitusvarat pysyivät lähes ennallaan ollen neljänneksen lopussa -7,5 miljardia euroa. Varat kasvoivat 0,7 miljardia euroa ja samanaikaisesti velat kasvoivat myös 0,7 miljardia euroa. Lyhyt- ja pitkäaikaisten lainojen velkakanta oli neljänneksen lopussa 20,7 miljardia euroa.

Työeläkelaitosten nettorahoitusvarat olivat neljänneksen lopussa 210,9 miljardia euroa. Kasvua työeläkelaitosten nettorahoitusvaroihin kertyi 5,6 miljardia euroa edelliseen neljännekseen nähden. Hallussapitovoitot olivat sijoitusrahasto-osuuksien osalta 2,4 miljardia euroa ja lisäksi niiden netto-ostot olivat 3,1 miljardia euroa positiiviset. Lisäksi osakkeiden ja osuuksien osalta hallussapitovoitot olivat 2,4 miljardia euroa ja niistä luovuttiin nettomääräisesti saman verran.

Muiden sosiaaliturvarahastojen nettorahoitusvarat kasvoivat 0,4 miljardia euroa neljänneksen aikana. Velkakanta laski kokonaisuudessaan 0,2 miljardia euroa, kun lyhytaikaisten velkapapereiden kanta laski nolnaan.

# Sisällys

## Taulukot

### Liitetaulukot

Liitetaulukko 1. Julkisyhteisöjen varat, velat ja nettorahoitusvarallisuus, mrd. euroa.....	4
---	---

## Kuviot

### Liitekuviot

Liitekuvio 1. Työeläkelaitosten hallussapitämät osakkeet ja osuudet.....	5
--	---

Liitekuvio 2. Valtionhallinnon rahoitusvarat.....	5
---	---

Tietojen tarkentuminen.....	6
-----------------------------	---

Laatuseloste: Julkisyhteisöjen rahoitustilinpito.....	7
---	---

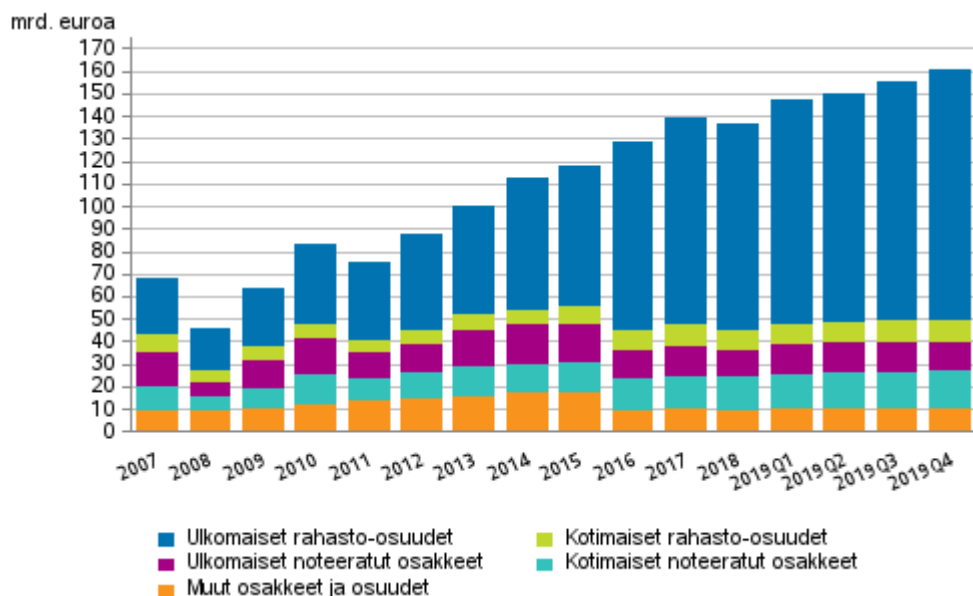
# Liitetaulukot

**Liitetaulukko 1. Julkisyhteisöjen varat, velat ja nettorahoitusvarallisuus, mrd. euroa**

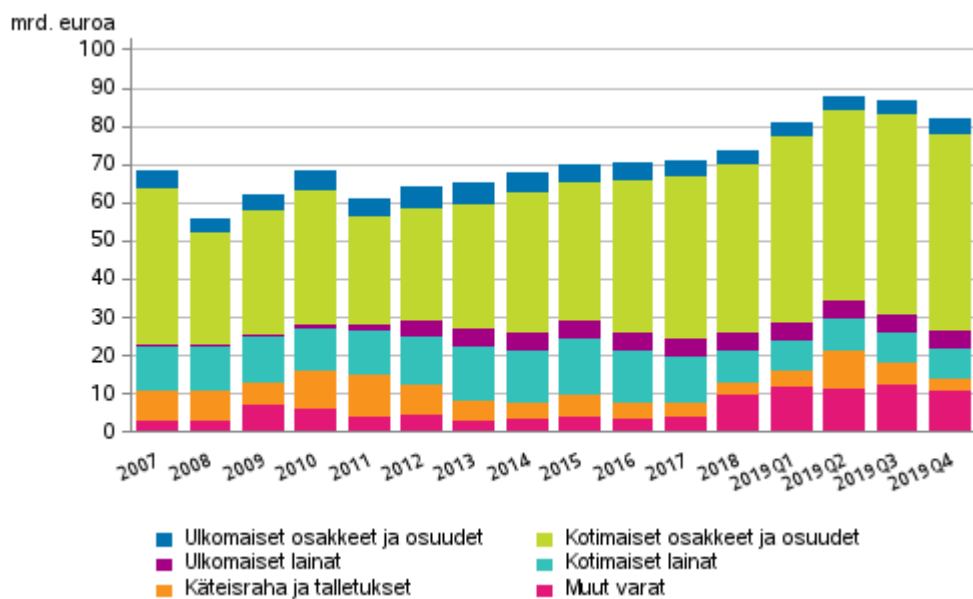
		2010	2011	2012	2013	2014	2015	2016	2017	2018	2019/Q1	2019/Q2	2019/Q3	2019/Q4
Varat	Julkisyhteisöt yht.	232,7	223,1	240,5	253,1	271,2	282,5	292,5	309,4	302,5	320,6	330,2	333,1	330,8
	Valtionhallinto	68,3	60,7	64,1	65,1	67,6	69,6	70,5	71,0	73,3	80,9	87,7	86,5	81,8
	Paikallishallinto	22,1	23,6	23,2	24,0	25,8	26,6	27,1	28,3	29,2	29,8	29,7	29,0	29,7
	Sosiaaliturvarahastot	142,2	138,8	153,1	164,1	177,8	186,3	194,9	210,1	200,0	209,9	212,7	217,6	219,3
Velat	Julkisyhteisöt yht.	112,6	122,0	136,2	141,1	154,4	163,6	169,7	172,4	174,6	181,0	187,2	189,8	180,3
	Valtionhallinto	86,7	95,8	106,5	108,9	119,4	125,9	130,2	129,6	133,1	139,2	143,9	143,3	137,4
	Paikallishallinto	21,4	22,8	24,9	26,8	28,5	30,3	31,2	31,1	34,0	33,9	35,1	36,6	37,2
	Sosiaaliturvarahastot	4,5	3,3	4,7	5,4	6,5	7,5	8,4	11,7	7,5	7,9	8,2	9,9	5,6
Netto	Julkisyhteisöt yht.	120,0	101,1	104,3	112,0	116,9	118,9	122,8	137,0	127,9	139,7	142,9	143,3	150,5
	Valtionhallinto	-18,4	-35,1	-42,4	-43,8	-51,8	-56,3	-59,7	-58,6	-59,7	-58,4	-56,2	-56,8	-55,6
	Paikallishallinto	0,7	0,8	-1,7	-2,8	-2,7	-3,7	-4,0	-2,9	-4,8	-4,0	-5,4	-7,6	-7,5
	Sosiaaliturvarahastot	137,7	135,5	148,4	158,7	171,4	178,9	186,5	198,5	192,4	202,1	204,5	207,7	213,7

# Liitekuviot

**Liitekuvio 1. Työeläkelaitosten hallussapitämät osakkeet ja osuudet**



**Liitekuvio 2. Valtionhallinnon rahoitusvarat**



# Tietojen tarkentuminen

## Sektoreiden nettoraahoitusvarojen tarkentuminen ensijulkaisusta, milj. euroa

		Tuorein julkistus 27.3.2020	1. julkistus	Tarkentuminen
S13 Julkisyhteisöt	2019Q1	139 673	132 148	7 525
	2019Q2	142 924	135 722	7 202
	2019Q3	143 295	143 556	-261
S1311 Valtionhallinto	2019Q1	-58 353	-65 594	7 241
	2019Q2	-56 235	-65 527	9 292
	2019Q3	-56 815	-56 875	60
S1313 Paikallishallinto	2019Q1	-4 044	-4 126	82
	2019Q2	-5 382	-4 273	-1 109
	2019Q3	-7 551	-7 588	37
S1314 Sosiaaliturvarahastot	2019Q1	202 070	201 868	202
	2019Q2	204 541	205 522	-981
	2019Q3	207 661	208 019	-358

# Laatuseloste: Julkisyhteisöjen rahoitustilinpito

## 1. Tilastotietojen relevanssi

Julkisyhteisöjen neljännesvuosirahoitustilinpito on osa kansantalouden tilinpidon järjestelmää. Se kuvaa julkisyhteisöjen eli valtion, kuntien ja sosiaaliturvarahastojen rahoitusvaroja ja velkoja vuosineljänneksien lopussa sekä niiden määriin vaikuttavia rahoitustaloustoimia (virtoja) neljänneksien aikana.

Tilastokeskuksessa laaditaan julkisyhteisöjen neljännesvuosirahoitustilinpidoon lisäksi rahoitustilinpidoon vuositilastoa, joka kattaa kaikki Suomen kansantalouden sektorit sekä Suomen ja ulkomaiden välisen rahoitustaseen ja rahoitustaloustoimet. Rahoitustilinpidoon noudatetaan talousyksiköiden luokittelussa institutionaalista sektoriluokitusta (Sektoriluokitus 2012). Tilasto perustuu EU:n asetukseen. Tilasto laaditaan Euroopan tilinpitajärjestelmän (EKT 2010) edellyttämällä ja siten kansainvälisesti vertailukelpoisella tavalla. Euroopan tilinpitajärjestelmä on kuvattu käsikirjassa EKT 2010, Euroopan Yhteisöjen tilastotoimisto Eurostat, 2010. Käsikirjan luvuissa 5-7 käsitellään rahoitustilinpitoa.

## 2. Tilastotutkimuksen menetelmäkuvaus

Rahoitustilinpito on pääasiassa muista tilastoista johdettu tilasto. Tilaston laadinnassa hyödynnetään paitsi rahoitustilastoja, myös muita sektori- tai vaadekohtaisia tase- ja virtatietoja sisältäviä tilastoja ja aineistoja. Neljännesvuositilaston laskenta perustuu kuntien ja sosiaaliturvarahastojen osalta myös vuosittaisen rahoitustilinpidoon lukuihin.

Tärkeimmät tietolähteet

Rahalaitosaineisto

Suomen Pankin rahalaitosaineistosta saadaan rahalaitosten tase- ja virtatiedot neljänneksittäin.

Maksutase

Tilastokeskuksessa laadittava Suomen maksutasetilasto on rahoitustilinpidoon tärkein ulkomaat -sektorin tietolähde. Neljännesvuosittain saatavassa maksutasetilastossa kuvataan kansantalouden ulkoista tasapainoa eli kotimaan ja muun maailman välisiä taloussuhteita. Julkisyhteisöjen neljännesvuosirahoitustilinpidoon laadinnassa käytetään maksutaseen sisältämää rahoitustasetta, joka kuvaa ulkomaisia saamisia ja velkoja sekä niiden muutoksia. Maksutasetilaston kirjaukset ovat pääosin yhtenevät kansantalouden tilinpidon periaatteiden kanssa.

Kuntatalous neljännesvuosittain

Paikallishallinnon tärkein tietolähde vuodesta 2016 alkaen on ollut Tilastokeskuksen tuottama tilasto Kuntatalous neljännesvuosittain. Tilasto kuvaa Suomen kuntien ja kuntayhtymien talouden kehitystä Manner-Suomessa vuosineljänneksittäin talousarvioiden toteutumisen mukaisesti. Tilasto sisältää tietoja kuntien ja kuntayhtymien velasta ja eräistä saamisista vaateittain. Tilasto perustuu otokseen 1.- 3. neljänneksen osalta. Neljänneksen neljänneksen tiedot kattavat kaikki kunnat ja kuntayhtymät.

Kuntatalous

Paikallishallinnon toinen merkittävä tietolähde on Tilastokeskuksen tuottama tilasto Kuntatalous, joka sisältää vuositietoja kuntien ja kuntayhtymien menoista ja tuloista, varoista ja veloista sekä toiminnasta. Kuntien ja kuntayhtymien sekä niiden liikelaitosten tasetietoja ja rahoituslaskelmatietoja käytetään rahoitustilinpidoon laadinnassa.

Valtion liikekirjanpito

Valtion liikekirjanpito pitää sisällään valtion virastojen ja rahastojen kirjanpidon. Liikekirjanpidon tasetilejä käytetään päätietolähteenä valtion rahoitustilien laadinnassa. Aineistoa ylläpitää Valtiokonttori.

Valtiokonttorin velkaraportit

Valtion velan laskenta perustuu suurelta osin Valtiokonttorin tuottamaan valtion velkaraporttiin. Neljännesvuosittain saatava raportti sisältää tietoa nimellis- ja markkinahintaisesta velasta ja valtion johdannaisista.

## Työeläkelaitosten varatiedonkeruu

Työeläkelaitosten tärkein tietolähde on Tilastokeskuksen ja Työeläkevakuuttajat TELA ry:n yhteistiedonkeruu työeläkelaitosten varoista. Neljännesvuositainen tiedonkeruu alkoi vuoden 2016 ensimmäisen neljänneksen tiedoilla ja siihen vastaavat pakollista työeläkevakuuttamista hoitavat eläkeyhtiöt, kassat, säätiöt ja erityislaitokset sekä Keva, Valtion Eläkerahasto, Kirkon eläkerahasto, Kela ja Suomen Pankki. Tiedusteltava sisältö kattaa yksiköiden rahoitusvarat, muut varat sekä tietoja niiden velasta. Tiedot kattavat jaottelun varatyyppeihin ja vastinsektoreihin sekä ulkomaisten erien osalta maajaottelun.

## Arvopaperitilasto

Velkapapereiden ja noteerattujen osakkeiden laskentaan käytetään Suomen Pankin arvopaperitilastoa (Securities holdings statistics). Tilasto sisältää kunkin sektorin hallussapitämät arvopaperit neljänneksen lopussa sekä neljänneksen aikaiset rahoitustaloustoimet. Arvopaperitilaston luokitukset vastaavat rahoitustilinpidon luokituksia.

## 3. Tietojen oikeellisuus ja tarkkuus

Rahoitustilinpito on pääasiassa muista tilastoista johdettu tilasto. Täten lähdetilastojen laadulla on ratkaiseva merkitys tilaston luotettavuuden kannalta. Koska lähdetilastoja on erityyppisiä, epävarmuustekijöitäkin on monenlaisia. Oman vaikeutensa rahoitustilinpidon laadintaan tuovat lähdetilastojen poikkeamat kansantalouden tilinpidon määritelmistä. Poikkeamat koskevat etenkin rahoitusvarojen arvostusperiaatetta sekä vaateiden ja tilastoyksikköjen luokituksia. Rahoitustaloustoimista (virroista) on lisäksi joissain aineistoissa vain niukasti tietoa, jolloin tietoja on estimoitava esimerkiksi taseiden muutoksen avulla. Alipeittoa esiintyy lähinnä kuntasektorin tiedoissa, joiden lähteenä käytetty kuntien talouden neljännesvuositilasto ei sisällä kuntayhtymien tietoja. Tietolähteiden käytössä pyritään systemaattisuuteen ja jatkuvuuteen. Yhteenvetoprosessissa sektorikohtaiset tiedot sovitetaan yhteen tasapainotetuksi kokonaisuudeksi. Prosessissa voidaan arvioida eri tietolähteiden luotettavuutta suhteessa muihin tietoihin. Näin voidaan hallita epävarmuustekijöitä ja paljastaa virhelähteitä. Yhteenvedo onkin keskeisessä roolissa tilaston luotettavuuden kannalta. Yhteenvedossa osa tiedoista, joille ei ole suoraa tietolähdettä, lasketaan vastinsektoritietojen perusteella. Yksi keino arvioida julkisyhteisöjen rahoitustilinpidon tarkkuutta on tarkastella rahoitustilejä suhteessa kansantalouden reaalitylinpidon kirjauksiin. Netto luotonanto on (reaali-)sektoritilien tasapainoerä, jonka tulee täsmätä rahoitustilien sisältämään nettorahoitustaloustoimet-erään. Poikkeamaa kutsutaan tilastolliseksi eroksi, jota voidaan tarkastella sektorikohtaisesti. Erojen suuruus vaihtelee alasektoreittain ja tyypillisesti erot ovat suurempia neljännesvuosi- kuin vuositasolla. Monissa muissa maissa tilastollista eroa ei näytetä lainkaan, vaan tilit tasapainotetaan.

## 4. Julkaistujen tietojen ajantasaisuus ja oikea-aikaisuus

Julkisyhteisöjen neljännesvuosirahoitustilinpidon tiedot valmistuvat 90 päivän viiveellä, ja ne julkaistaan noin 95 päivän viiveellä. Neljänneksien tiedot tarkentuvat edellisen vuoden vuositietojen valmistuessa syyskuun lopussa, ja uusimmat tiedot julkaistaan aina seuraavan julkistuksen yhteydessä. Käytännössä muutokset ovat kuitenkin pieniä. Sen sijaan menetelmämuutoksista yms. johtuvia aikasarjajorjauksia tehdään tarvittaessa pitkällekin taaksepäin ja niistä johtuen luvut voivat muuttua merkittävästi.

## 5. Tietojen saatavuus ja läpinäkyvyys/selkeys

Tiedot raportoidaan Eurostatille ja Euroopan keskuspankille kolmen kuukauden viiveellä, minkä jälkeen ne on maksutta saatavissa myös Tilastokeskuksen internetsivuilta julkisen talouden aihealueelta. Eurostat tulee julkaisemaan joitakin julkisyhteisöjen rahoitustilinpidon neljännesvuositilastojen lukuja omilla internetsivuillaan, joten Eurostatin sivuilta on mahdollista saada vertailukelpoista tietoa Euroopan unionin jäsenmaiden julkisyhteisöjen rahoitustilinpidosta myös neljännesvuositain.



## 6. Tilastojen vertailukelpoisuus

Rahoitustilinpidon aikasarjojen tiedot ovat pääosin vertailukelpoisia vuodesta toiseen. Vapaaehtoiset eläkerahastot siirrettiin työeläkelaitoksista vakuutuslaitoksiin vuodesta 2000 alkaen, mikä tuo katkoksen aikasarjoihin. Tietolähteiden muutokset ovat myös voineet vaikuttaa tietojen vertailtavuuteen. Aikasarjat on saatavilla vuodesta 1999 alkaen (taseille jo 1998 viimeisestä neljänneksestä).

## 7. Selkeys ja eheys/yhtenäisyys

Rahoitustilinpito koostuu monista eri lähdetilastoista saaduista tiedoista. Käsitteelliset poikkeamat ja tasapainotus aiheuttavat sen, ettei tilasto ole kaikilta osin täysin yhtenevä lähdetilastojen kanssa. Vertailua ei usein ole järkevää tehdä. Rahoitusmarkkinatilastoihin nähden poikkeamat ovat yleensä pieniä. Julkisyhteisöjen alijäämä ja -velkatilasto sisältää tietoja rahoitustaloustoimista. Tiedot rahoitustaloustoimista ovat täysin yhtenevät julkisyhteisöjen rahoitustilinpidon kanssa. Sen sijaan velkatiedot poikkeavat rahoitustilinpidon tiedoista arvostuksen osalta. Rahoitustilinpidossa julkisyhteisöjen velka kirjataan markkina-arvoon, julkisyhteisöjen velka neljännesvuosittain -tilastossa nimellisarvoon.

### Lisätietoja

Olli-Pekka Aaltonen 029 551 3090

Aaro Hottinen 029 551 3231

Vastaava tilastojohtaja:  
Jan Nokkala

[rahoitus.tilinpito@tilastokeskus.fi](mailto:rahoitus.tilinpito@tilastokeskus.fi)

[www.tilastokeskus.fi](http://www.tilastokeskus.fi)

Lähde: Julkisyhteisöjen rahoitustilinpito, Tilastokeskus

Asiakaspalaute: [www.tilastokeskus.fi/palaute](http://www.tilastokeskus.fi/palaute)

---

Tietopalvelu ja viestintä, Tilastokeskus  
puh. 029 551 2220  
[www.tilastokeskus.fi](http://www.tilastokeskus.fi)

Julkaisutilaukset, Edita Publishing Oy  
puh. 020 450 05  
[asiakaspalvelu.publishing@edita.fi](mailto:asiakaspalvelu.publishing@edita.fi)  
[www.editapublishing.fi](http://www.editapublishing.fi)

ISSN 1796-0479  
= Suomen virallinen tilasto  
ISSN 1798-1948 (pdf)