

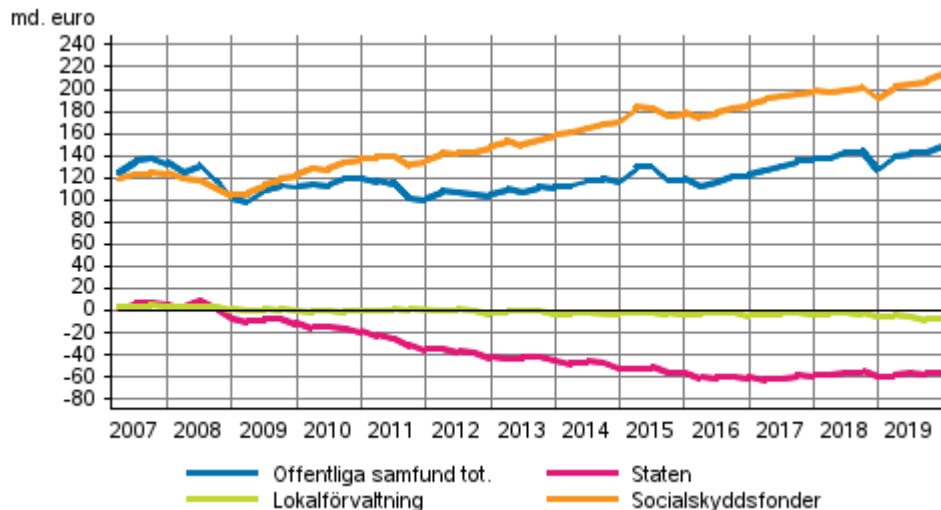
# Offentliga sektorns finansräkenskaper

2019, 4:e kvartalet

## De offentliga samfundens finansiella nettotillgångar ökade under sista kvartalet 2019

De offentliga samfundens finansiella nettotillgångar, dvs. skillnaden mellan finansiella tillgångar och skulder, uppgick till 150,5 miljarder euro i slutet av fjärde kvartalet 2019. De finansiella nettotillgångarna ökade med 7,2 miljarder euro från föregående kvartal, till största del tack vare arbetspensionsanstaltens positiva placeringsavkastning. Uppgifterna baserar sig på Statistikcentralens statistik över de offentliga samfundens finansräkenskaper.

### De offentliga samfundens finansiella nettotillgångar



# Innehåll

## Tabeller

### Tabellbilagor

Tabellbilaga 1. De offentliga samfundens finansiella tillgångar, skulder och nettotillgångar, md. euro.....	3
---	---

## Figurer

### Figurbilagor

Figurbilaga 1. Aktier och andelar som innehas av arbetspensionsanstalter.....	4
---	---

Figurbilaga 2. Statsförvaltningens finansiella tillgångar.....	4
--	---

Revideringar i denna statistik.....	5
-------------------------------------	---

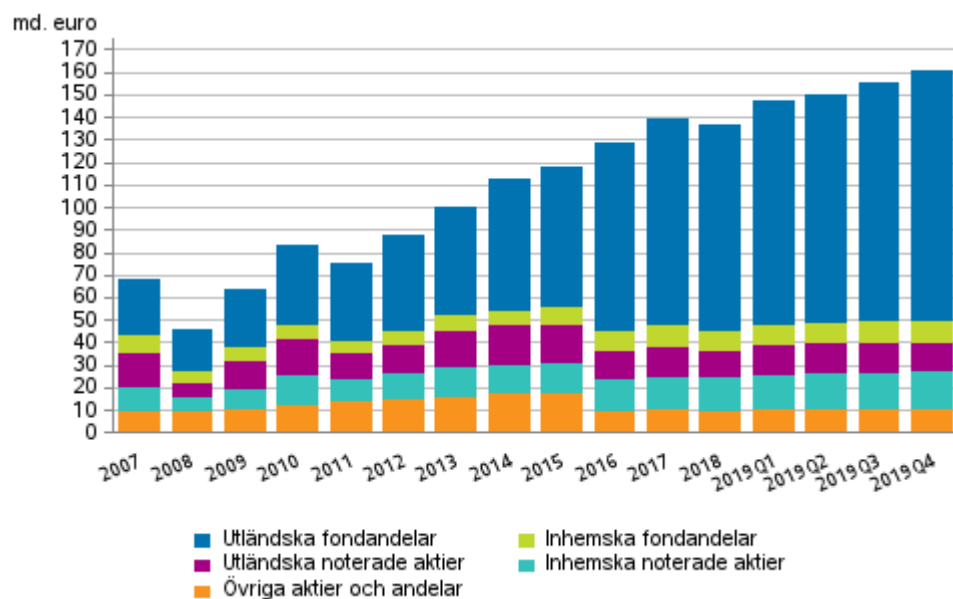
# Tabellbilagor

**Tabellbilaga 1. De offentliga samfundens finansiella tillgångar, skulder och nettotillgångar, md. euro**

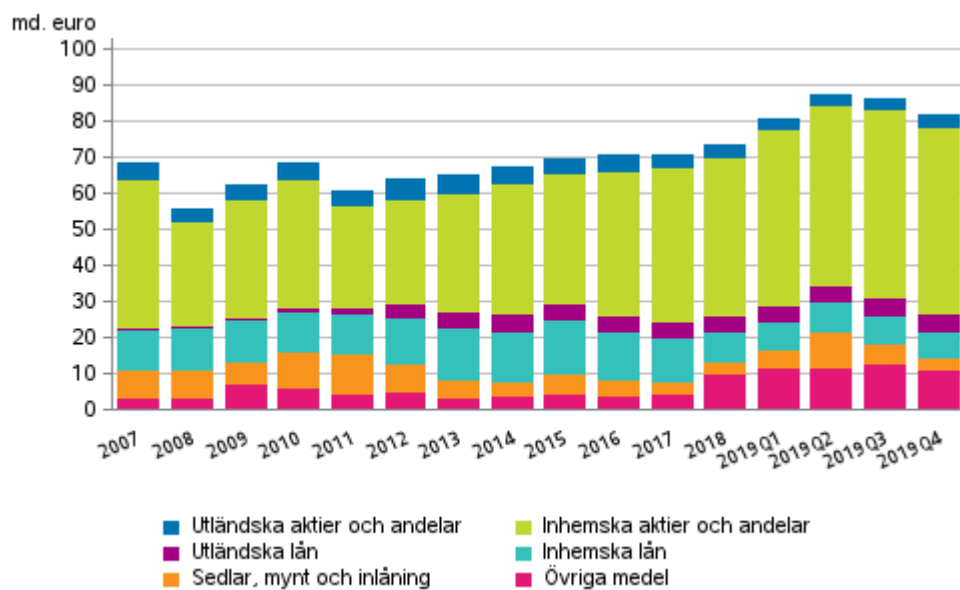
		2010	2011	2012	2013	2014	2015	2016	2017	2018	2019/Q1	2019/Q2	2019/Q3	2019/Q4
Tillgångar	Offentliga samfund tot.	232,7	223,1	240,5	253,1	271,2	282,5	292,5	309,4	302,5	320,6	330,2	333,1	330,8
	Staten	68,3	60,7	64,1	65,1	67,6	69,6	70,5	71,0	73,3	80,9	87,7	86,5	81,8
	Lokalförvaltning	22,1	23,6	23,2	24,0	25,8	26,6	27,1	28,3	29,2	29,8	29,7	29,0	29,7
	Socialskyddsfonder	142,2	138,8	153,1	164,1	177,8	186,3	194,9	210,1	200,0	209,9	212,7	217,6	219,3
Skulder	Offentliga samfund tot.	112,6	122,0	136,2	141,1	154,4	163,6	169,7	172,4	174,6	181,0	187,2	189,8	180,3
	Staten	86,7	95,8	106,5	108,9	119,4	125,9	130,2	129,6	133,1	139,2	143,9	143,3	137,4
	Lokalförvaltning	21,4	22,8	24,9	26,8	28,5	30,3	31,2	31,1	34,0	33,9	35,1	36,6	37,2
	Socialskyddsfonder	4,5	3,3	4,7	5,4	6,5	7,5	8,4	11,7	7,5	7,9	8,2	9,9	5,6
Netto	Offentliga samfund tot.	120,0	101,1	104,3	112,0	116,9	118,9	122,8	137,0	127,9	139,7	142,9	143,3	150,5
	Staten	-18,4	-35,1	-42,4	-43,8	-51,8	-56,3	-59,7	-58,6	-59,7	-58,4	-56,2	-56,8	-55,6
	Lokalförvaltning	0,7	0,8	-1,7	-2,8	-2,7	-3,7	-4,0	-2,9	-4,8	-4,0	-5,4	-7,6	-7,5
	Socialskyddsfonder	137,7	135,5	148,4	158,7	171,4	178,9	186,5	198,5	192,4	202,1	204,5	207,7	213,7

# Figurbilagor

**Figurbilaga 1. Aktier och andelar som innehas av arbetspensionsanstalter**



**Figurbilaga 2. Statsförvaltningens finansiella tillgångar**



# Revideringar i denna statistik

## Revidering av sektorernas finansiella nettotillgångar jämfört med första publiceringen, mn euro

		Senaste offentliggörandet 27.3.2020	1:a offentliggörandet	Revideringar
S13 Offentliga samfund	2019Q1	139 673	132 148	7 525
	2019Q2	142 924	135 722	7 202
	2019Q3	143 295	143 556	-261
S1311 Staten	2019Q1	-58 353	-65 594	7 241
	2019Q2	-56 235	-65 527	9 292
	2019Q3	-56 815	-56 875	60
S1313 Lokalförvaltning	2019Q1	-4 044	-4 126	82
	2019Q2	-5 382	-4 273	-1 109
	2019Q3	-7 551	-7 588	37
S1314 Socialskyddsfonder	2019Q1	202 070	201 868	202
	2019Q2	204 541	205 522	-981
	2019Q3	207 661	208 019	-358

## Förfrågningar

Olli-Pekka Aaltonen 029 551 3090

Aaro Hottinen 029 551 3231

Ansvarig statistikdirektör:

Jan Nokkala

[rahoitus.tilinpito@stat.fi](mailto:rahoitus.tilinpito@stat.fi)

[www.stat.fi](http://www.stat.fi)

Källa: Offentliga sektorns finansräkenskaper, Statistikcentralen