

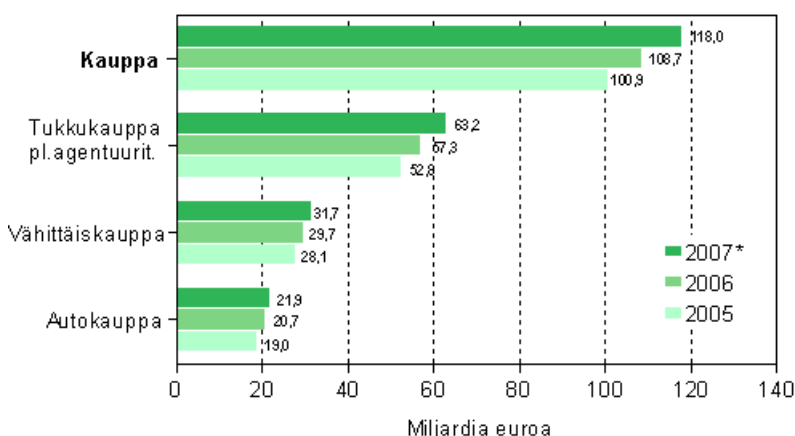
Kaupan tilinpäätöstilasto 2007, ennakko

Kaupan liikevaihto kasvoi 8,6 prosenttia vuonna 2007

Kaupan liikevaihto kohosi vuonna 2007 Tilastokeskuksen ennakkotietojen mukaan 118 miljardiin euroon, kasvua edellisestä vuodesta oli 8,6 prosenttia. Kaupan liikevaihdon 9,4 miljardin euron kasvusta lähes kaksi kolmasosaa tuli tukkukaupasta. Tukkukauppa keräsi liikevaihtoa 63,2 miljardia ja vähittäiskauppa 31,7 miljardia euroa. Autokaupan edellisvuosien voimakas kasvu laantui hieman. Liikevaihtoa autokaupat keräsivät 21,9 miljardia euroa, kasvuprosentin ollessa 6,2.

Liikevaihdon reippaasta kasvusta huolimatta myyntikate ja kokonaistulosprosentit kuitenkin heikkenivät hieman kaupassa. Muuten kannattavuuden tunnusluvut säilyivät edellisvuoden tasolla. Toimintakulujen vähentämisen jälkeen käyttökate jäi 5 miljardia euroa eli 4,2 prosenttia liiketoiminnan tuotoista. Voittoa kauppa tuotti 3,8 miljardia euroa. Tukkukaupassa kannattavuuden tunnusluvut pysyivät edellisvuoden tasolla. Tilikauden tulos, 2 miljardia euroa, oli 3,1 prosenttia liiketoiminnan tuotoista. Vähittäiskaupassa kokonais- ja tilikauden tulos heikkenivät puoli prosenttiyksikköä edelliseen vuoteen verrattuna. Myyntikatetta lukuunottamatta autokaupan kannattavuus putosi hieman edellisestä vuodesta sekä euromääräisesti että prosentuaalisesti. Tilikauden tulosta autokauppa sai 475 miljoonaa euroa eli 2,2 prosenttia liiketoiminnan tuotoista.

Kaupan liikevaihto toimialoittain 2005–2007*



*ennakkotieto

Tiedot perustuvat verohallinnon elinkeinoveroaineistoihin. Tietoja on täydennetty Tilastokeskuksen omalla kyselyllä.

Sisällys

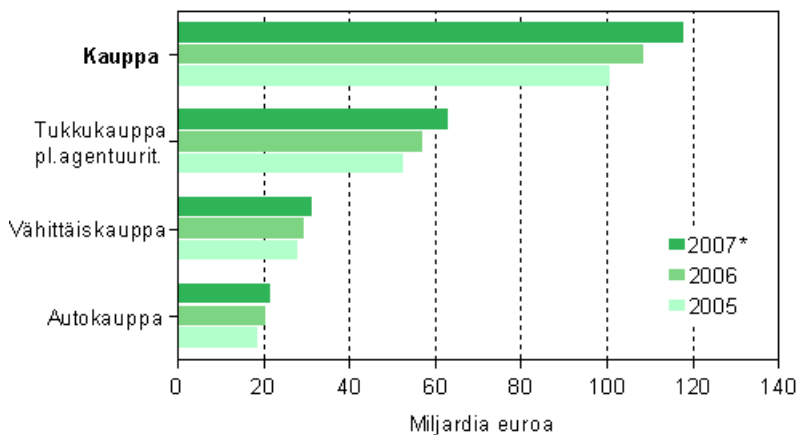
| | |
|--|---|
| Kauppa 2007, ennakko..... | 3 |
| Kaupan liikevaihto..... | 3 |
| Kannattavuus..... | 3 |
| Jalostusarvo..... | 4 |
| Autokauppa..... | 4 |
| Tukkukauppa..... | 5 |
| Vähittäiskauppa..... | 5 |
| Päivittäistavara-kauppa..... | 6 |
| Liitetaulukot | |
| Kaupan tuloksen muodostuminen 2007, ennakko..... | 7 |
| Kaupan tunnusluvut 2007, ennakko..... | 7 |
| Kaupan tilinpäätöstilaston laatuseloste..... | 8 |

Kauppa 2007, ennakko

Kaupan liikevaihto

Toimialaluokituksen (TOL2002) mukaan kauppa vastaa kirjaintasoa G ja se koostuu auto-, tukku- ja vähittäiskaupasta sekä agentuuritoiminnasta.

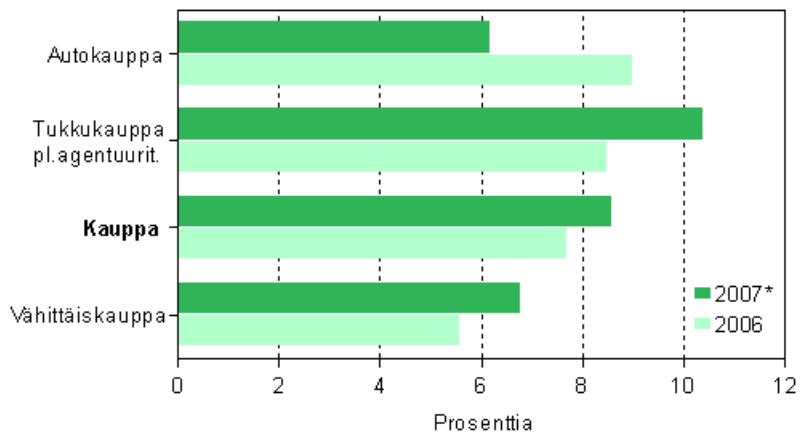
Kaupan liikevaihto toimialoittain 2005–2007*



*ennakkotieto

Kaupan liikevaihto kohosi vuonna 2007 Tilastokeskuksen ennakkotietojen mukaan 118 miljardiin euroon, kasvua edellisestä vuodesta oli 8,6 prosenttia. Kaupan liikevaihdon 9,4 miljardin euron kasvusta noin 40 prosenttia tuli pk-yrityksistä. Liikevaihtoa pk-yrityksille kertyi 45,3 miljardia euroa. Tukkukaupan osuus kaupan liikevaihdosta oli yli puolet eli 54 prosenttia, vähittäiskaupan 27 ja autokaupan 19 prosenttia.

Kaupan toimialojen liikevaihdon kasvu 2006 ja 2007*

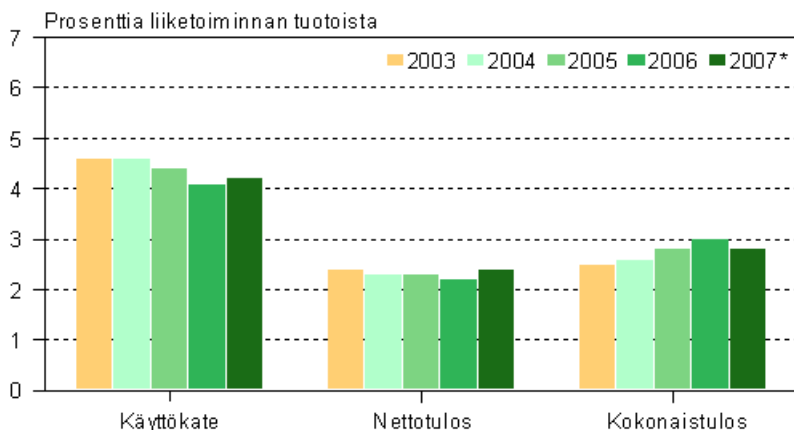


*ennakkotieto

Kannattavuus

Vaikka kaikki kaupan lasketut välitulokset kohenivat euromääräisesti, heikkenivät myyntikate- ja kokonaistulosprosentit hieman edellisestä vuodesta. Kokonaistulosta vetivät alas käyttöomaisuuden myyntivoittojen ja fuusiovoittojen väheneminen edellisvuodesta. Kun varsinaisen toiminnan kulut lohkaisivat lähes 115 miljardia euroa, jäi kaupassa käyttökatetta 5 miljardia, mikä oli 4,2 prosenttia liiketoiminnan tuotoista. Vahvasta 9,4 miljardin euron liikevaihdon kasvusta huolimatta tilikauden tulos 3,8 miljardia euroa koheni kaupassa vain 23 miljoonaa edellisestä vuodesta.

Kaupan kannattavuus 2003–2007*



*ennakkotieto

Kannattavuus parani pk-sektorilla sekä euromääräisesti että prosentuaalisesti hieman edellisvuodesta. Myyntikatetta, joka oli 28,9 prosenttia liikevaihdosta, kertyi 13,1 miljardia euroa. Toimintakulujen vähentämisen jälkeen jäi käyttökate pk-sektorille 2,4 miljardia euroa, joka oli 5,3 prosenttia liike toiminnan tuotoista. Tilikauden tulos 1,9 miljardia euroa oli 4,1 prosenttia liike toiminnan tuotoista.

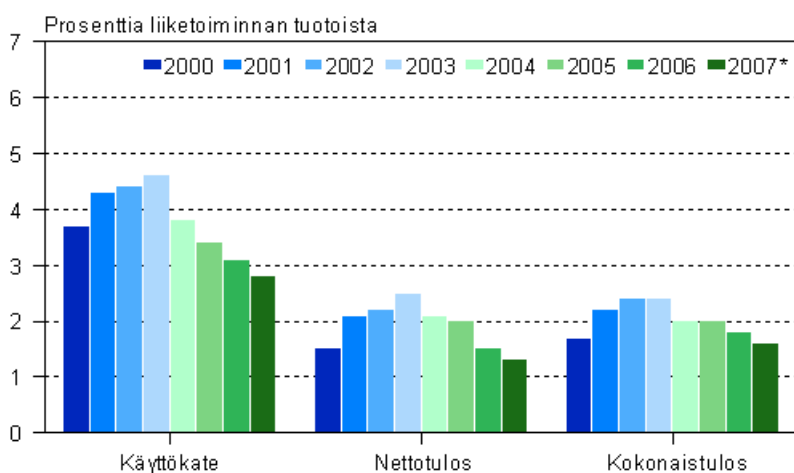
Jalostusarvo

Vuonna 2007 kaupan jalostusarvo oli 14,3 miljardia euroa, josta pk-yritysten osuus oli hieman yli puolet eli 54 prosenttia. Kaupan jalostusarvosta kului henkilöstökulujen kattamiseen 65 prosenttia. Pk-yrityksillä henkilöstökulut veivät vielä hieman enemmän eli lähes 69 prosenttia jalostusarvosta. Liikevaihdon mukaan suurin alatoimiala eli tukkukauppa oli myös suurin jalostusarvon kerryttäjä. Jalostusarvoa siellä kertyi 6,1 miljardia euroa. Vähittäiskaupassa jalostusarvoa syntyi noin 5,6 miljardia ja autokaupassa 2,2 miljardia euroa.

Autokauppa

Vaikka liikevaihdon kasvu hidastui autokaupassa, koheni se silti 1,3 miljardia euroa vuonna 2007. Liikevaihtoa autokaupalle kertyi 21,9 miljardia euroa. Pk-yritysten osuus autokaupan liikevaihdosta oli 40 prosenttia eli 8,7 miljardia euroa. Pk-sektorin liikevaihto koheni 940 miljoonaa euroa vuotta aiemmasta.

Autokaupan kannattavuus 2000–2007*



*ennakkotieto

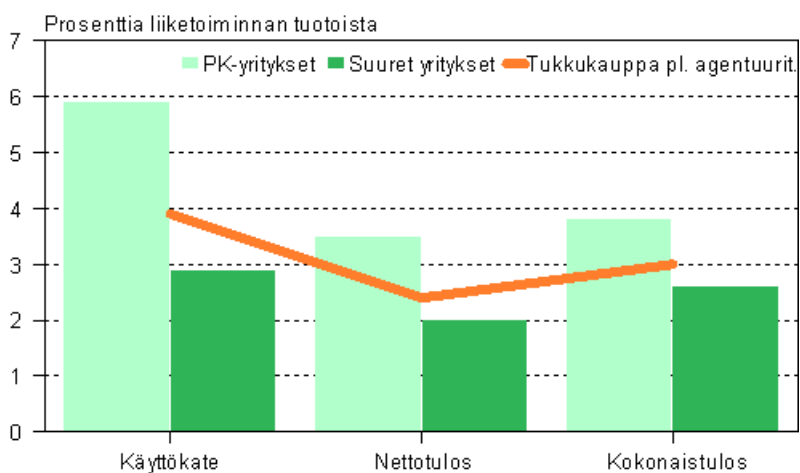
Myyntikatetta lukuunottamatta autokaupan kannattavuus heikkeni hieman edellisestä vuodesta sekä euromääräisesti että prosentuaalisesti. Myyntikate, jota autokaupalle jäi 3,6 miljardia euroa, oli 16,4 prosenttia liikevaihdosta. Voittoa autokauppa tuotti 475 miljoonaa euroa eli 2,2 prosenttia liiketoiminnan tuotoista.

Sen sijaan autokaupan pk-sektorilla kannattavuus koheni. Myyntikatetta jäi 1,9 miljardia ja tilikauden tulosta 282 miljoonaa euroa.

Tukkukauppa

Tukkukaupan liikevaihto kohosi 63,2 miljardiin euroon vuonna 2007. Liikevaihto kasvoi 5,9 miljardia euroa edellisestä vuodesta, jolloin kasvuprosentiksi saatiin 10,4. Liikevaihdon voimakkaaseen kasvuun vaikuttivat myös toimialan rakenteelliset muutokset. Pk-yritykset keräsivät kolmasosan tukkukaupan liikevaihdosta eli 20,8 miljardia euroa.

Tukkukaupan kannattavuuden tunnuslukuja 2007*, pk- ja suuret yritykset



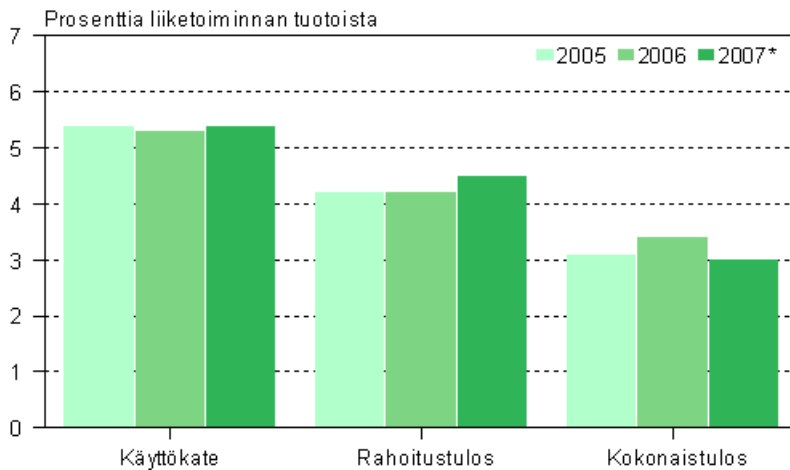
*ennakkotieto

Vaikka kaikki lasketut välitulokset kohenivat euromääräisesti tukkukaupassa, säilyivät kuitenkin kannattavuuden tunnusluvut edellisvuoden tasolla. Käyttökate, joka oli 3,9 prosenttia liiketoiminnan tuotoista, tukkukauppa sai 2,5 miljardia euroa. Kahden miljardin euron voitto oli 3,1 prosenttia tuotoista.

Vähittäiskauppa

Yritysten ja henkilöstön lukumäärillä mitattuna kaupan suurin toimiala, vähittäiskauppa, keräsi liikevaihtoa ennakkotietojen mukaan 31,7 miljardia euroa. Liikevaihto kasvoi vuotta aiemmasta 2 miljardia euroa. Toimialan liikevaihdosta tuli 14,8 miljardia pk-sektorilta, mikä oli 47 prosenttia koko toimialan liikevaihdosta.

Vähittäiskaupan kannattavuus 2005–2007*



*ennakkotieto

Muut kannattavuuden tunnusluvut kohenivat vähittäiskaupassa hieman, paitsi kokonais- ja tilikauden tulos, jotka heikkenivät puoli prosenttiyksikköä edellisestä vuodesta. Satunnaisten tuottojen ja käyttöomaisuuden myyntivoittojen supistuminen aiheuttivat kokonais- ja tilikauden tuloksen heikkenemisen. Voittoa vähittäiskauppa sai 1,1 miljardia, mikä oli 3,6 prosenttia liike toiminnan tuotoista.

Päivittäistavarakauppa

Päivittäistavarakauppa kattoi 43 prosenttia vähittäiskaupan liikevaihdosta. Päivittäistavarakaupan liikevaihto oli ennakkotietojen mukaan 13,7 miljardia euroa, kasvua vuotta aiemmasta oli 10,1 prosenttia. Käyttökate-, rahoitustulos- ja nettotulos kohenivat päivittäistavarakaupassa. Satunnaisten erien voimakas supistuminen veti kokonais- ja tilikauden tulosprosentit edellisvuotista heikommiksi. Kokonaistulos heikkeni 0,8 prosenttiyksikköä ja oli 2,6 prosenttia liike toiminnan tuotoista. Voitoksi tällä toimialalla kirjattiin 391 miljoonaa euroa, mikä vastasi 2,8 prosenttia tuotoista.

Liitetaulukot

Kaupan tuloksen muodostuminen 2007, ennakko

| | G Kauppa | 50 Autokauppa | 512-519 Tukkukauppa pl agent.toim. | 52 Vähittäiskauppa |
|---|--------------------|-------------------|---------------------------------------|-----------------------|
| | 1 000 euroa | 1 000 euroa | 1 000 euroa | 1 000 euroa |
| TULOSEN MUODOSTUMINEN | | | | |
| Liikevaihto | 118 040 914 | 21 947 158 | 63 206 568 | 31 669 779 |
| Liiketoiminnan muut tuotot (pl.käyttöom.myyntiv. ja fuusiov.) | 1 787 620 | 110 927 | 1 184 058 | 420 533 |
| LIIKETOIMINNAN TUOTOT YHTEENSÄ | 119 828 535 | 22 058 085 | 64 390 626 | 32 090 312 |
| Aine- ja tarvikkeikäyttö | -93 024 875 | -18 344 536 | -52 033 753 | -22 274 767 |
| Ulkopuoliset palvelut | -2 093 853 | -252 976 | -1 408 928 | -288 677 |
| Palkat ja henkilösivukulut yhteensä | -8 893 674 | -1 448 572 | -3 597 598 | -3 617 918 |
| Laskennallinen palkkorjaus | -425 784 | -114 657 | -53 545 | -212 700 |
| Liiketoiminnan muut kulut (pl.käyttöom.myyntitap. ja fuusiotap.) | -10 326 360 | -1 262 163 | -4 769 174 | -3 941 229 |
| Valmisteverastojen lisäys/vähennys | -59 423 | -8 660 | -37 859 | -10 530 |
| Käyttökate | 5 004 566 | 626 522 | 2 489 769 | 1 744 492 |
| Poistot ja arvonalentumiset yhteensä | -1 294 804 | -154 490 | -572 785 | -523 713 |
| LIIKETULOS | 3 709 762 | 472 032 | 1 916 984 | 1 220 779 |
| Rahoitustuotot | 1 208 378 | 155 344 | 755 510 | 271 514 |
| Rahoituskulut | -954 409 | -200 931 | -509 138 | -217 339 |
| Verot | -1 128 297 | -140 174 | -586 775 | -366 987 |
| NETTOTULOS | 2 835 399 | 286 270 | 1 576 580 | 907 935 |
| Satunnaiset tuotot | 821 144 | 130 996 | 538 406 | 134 880 |
| Satunnaiset kulut | -736 379 | -109 127 | -423 324 | -191 552 |
| Käyttöomaisuuden myyntivoitot ja fuusiovoitot | 452 541 | 45 207 | 288 560 | 108 026 |
| Käyttöomaisuuden myyntitappiot ja fuusiotappiot | -48 450 | -2 112 | -37 724 | -8 159 |
| KOKONAISTULOS | 3 324 255 | 351 234 | 1 942 498 | 951 130 |
| Tilinpäätössiirrot yhteensä | 8 848 | 9 495 | 20 317 | -21 126 |
| Laskennallinen palkkorjaus (palautus) | 425 784 | 114 657 | 53 545 | 212 700 |
| TILIKAUDEN TULOS | 3 758 872 | 475 383 | 2 016 358 | 1 142 698 |

Kaupan tunnusluvut 2007, ennakko

| | G Kauppa | 50 Autokauppa | 512-519 Tukkukauppa pl agent.toim. | 52 Vähittäiskauppa |
|--|-------------|------------------|---------------------------------------|-----------------------|
| TUNNUSLUVUT | | | | |
| Liiketoiminnan tuotot yhteensä, 1000 euroa | 119 828 535 | 22 058 085 | 64 390 626 | 32 090 312 |
| Jalostusarvo, 1000 euroa | 14 324 023 | 2 189 750 | 6 140 912 | 5 575 109 |
| Aineelliset nettoinvestoinnit, 1000 euroa | 915 381 | 125 207 | 369 902 | 393 735 |
| Liikevaihto/henkilöstö, 1000 euroa | 477 | 538 | 845 | 251 |
| Jalostusarvo/henkilöstökulut | 1.5 | 1.4 | 1.7 | 1.5 |
| Käyttökate-% | 4.2 | 2.8 | 3.9 | 5.4 |
| Rahoitustulos-% | 3.4 | 2.0 | 3.3 | 4.5 |
| Nettotulos-% | 2.4 | 1.3 | 2.4 | 2.8 |
| Kokonaistulos-% | 2.8 | 1.6 | 3.0 | 3.0 |

Kaupan tilinpäätöstilaston laatuseloste

1. Tilastotietojen relevanssi

Tilinpäätöstilaston ennakkotiedot vuodelta 2007 sisältää tietoja eri toimialojen tuloksen muodostumisesta ja kannattavuudesta. Keskeiset tunnusluvut on laskettu erikseen pk-sektorille ja koko toimialalle.

Tilastoyksikkönä on yritys. Kuvausalueen ulkopuolelle jäävät julkisen sektorin viranomaisyksiköt, voittoa tavoittelemattomat yhteisöt, rahoitus ja vakuutustoiminta sekä ne maatilatalouden yksiköt, jotka eivät toimi työnantajina. Lopullisesta tilastosta poiketen ennakkotilastossa ei ole mukana kuntien liikelaitosten tietoja. Yksilöivänä tunnuksena on yrityksen liike- ja yhteisötunnus eli y-tunnus.

Tilasto sisältää tuloslaskelman tiedot pääkohdittain, sekä näistä lasketut kannattavuuden keskeiset tunnusluvut ja henkilöstön lukumäärän. Ennakkotilastossa ei ole esitetty taseen eriä eikä taseesta laskettuja tunnuslukuja. Lisäksi tilasto sisältää yritysten perus- ja luokittelutietoja, jotka saadaan Tilastokeskuksen yritysrekisteristä.

Tilastotietoja käytetään Suomen yrityssektorin rakenteiden, kannattavuuden ja kehityksen analysointiin ja seurantaan. Tietojen suurimpia käyttäjiä ovat elinkeinoelämän edustajat, tutkimuslaitokset, julkinen hallinto ja kansainväliset tahot kuten Euroopan komissio ja OECD. Tilastojen käyttöä ja luovuttamista koskevat yleiset salaussäännöt.

Tuloslaskelma Tuloslaskelma esitetään uudelleen ryhmitettynä siten, että siitä käy ilmi tuloksen muodostumisen kannalta keskeiset erät, käyttökate, liikevoitto, nettotulos ja kokonaistulos. Käyttöomaisuuden myyntivoitot ja fuusiovoitot sekä myyntitappiot ja fuusiotappiot esitetään satunnaisina erinä. Ennen käyttökatetta esitetty laskennallinen palkkakorjaus oikaistaan satunnaisten erien jälkeen ennen tilikauden tulosta. Tilikauden tulos on virallisen tuloslaskelman mukainen.

Tunnusluvut Tunnusluvut on laskettu Yritystutkimusneuvottelukunnan ohjeita noudattaen niin pitkälle kuin se on tietosisällön puolesta mahdollista.

Liiketoiminnan laajuutta kuvaavat tunnusluvut

Liiketoiminnan tuotot yht. = Liikevaihto + liiketoiminnan muut tuotot – käyttöomaisuuden myyntivoitot – fuusiovoitot

Jalostusarvo = Käyttökate + henkilöstökulut yhteensä

Aineelliset nettoinvestoinnit = Aineellisten hyödykkeiden lisäykset – vähennykset

Kannattavuutta kuvaavat tunnusluvut

Käyttökate - % = $\frac{\text{Käyttökate}}{\text{Liiketoiminnan tuotot yhteensä}} \times 100$

Nettotulos - % = $\frac{\text{Nettotulos}}{\text{Liiketoiminnan tuotot yhteensä}} \times 100$

Kokonaistulos - % = $\frac{\text{Kokonaistulos}}{\text{Liiketoiminnan tuotot yhteensä}} \times 100$

Rahoitustulos - % = $\frac{\text{Käyttökate} + \text{rahoitustuotot} - \text{rahoituskulut} + \text{verot}}{\text{Liiketoiminnan tuotot yhteensä}} \times 100$

Tehokkuutta kuvaavat tunnusluvut

Liikevaihto / henkilöstö

Jalostusarvo / henkilöstökulut

Yritys Tilastoyksikkönä on yritys. Yrityksellä tarkoitetaan yhden tai useamman henkilön yhdessä harjoittamaa taloudellista toimintaa, joka tähtää kannattavaan tulokseen. Yrityksiä ovat: - ammatin- ja liikkeenharjoittajat, jotka toimivat omalla nimellään tai rekisteröidyllä toiminimellä, - oikeushenkilöt (esim. osakeyhtiö, kommandiittiyhtiö, avoin yhtiö, osuuskunta, säästöpankki, taloudellinen yhdistys), - valtion ja kuntien liikelaitokset.

Toimialaluokitus Käytetty toimialaluokitus on Toimialaluokitus 2002 (Tilastokeskus, käsikirjoja 4, Helsinki 2002). Toimialaluokitus 2002 perustuu EU:n toimialastandardiin NACE Rev1.1:een siten, että NACE:n nelinumerotasoa on tarkennettu kansallisia tarpeita varten viidennellä numerolla.

Tilastoja voidaan tuottaa tarkimmalla toimialatasolla tietojen salaussääntöjen puitteissa.

Oikeudellinen muoto Käytetty oikeudellinen eli juridinen muoto on yritysrekisterin käyttämä luokitus. Verohallinnon asiakastietokannassa olevat oikeudelliset muodot muutetaan Yritys- ja toimipaikkarekisterissä YTR:n käyttämän luokituksen mukaiseksi. Koko tilastovuotta edustava koodi tai tilikauden lopussa voimassa ollut koodi.

Kokoluokitus EU:n komission suositus (6.5.2003) pienten ja keskisuurten (PK) yritysten määritelmästä (2003/361/EY, Euroopan yhteisöjen virallinen lehti N:o L 124/2003) määrittelee PK -yritykset sekä pienet yritykset seuraavien sääntöjen mukaan

1. Pienet ja keskisuuret yritykset määritellään yrityksiksi, - joiden palveluksessa on vähemmän kuin 250 työntekijää ja joiden - vuosiliikevaihto on enintään 50 miljoonaa euroa tai - taseen loppusumma on enintään 43 miljoonaa euroa ja - jotka täyttävät kohdassa 4 määritellyn perusteen riippumattomuudesta.
2. Pieni yritys määritellään yritykseksi, - jonka palveluksessa on vähemmän kuin 50 työntekijää ja jonka - vuosiliikevaihto on enintään 10 miljoonaa euroa tai - taseen loppusumma on enintään 10 miljoonaa euroa ja - joka täyttää kohdassa 4 määritellyn perusteen riippumattomuudesta.
3. Mikroyritys määritellään yritykseksi, - jonka palveluksessa on vähemmän kuin 10 työntekijää ja jonka - vuosiliikevaihto on enintään 2 miljoonaa euroa tai - taseen loppusumma on enintään 2 miljoonaa euroa ja - joka täyttää kohdassa 4 määritellyn perusteen riippumattomuudesta.
4. Riippumattomia yrityksiä ovat ne yritykset, joiden pääomasta tai äänivaltaisista osakkeista 25 prosenttia tai enemmän ei ole yhden sellaisen yrityksen omistuksessa tai sellaisten yritysten yhteisomistuksessa, joihin ei voida soveltaa tilanteen mukaan joko PK -yrityksen tai pienen yrityksen määritelmää.

Suuruusluokkien liikevaihto- ja taseen loppusumman rajoja tarkistettiin vuonna 2003. Suuruusluokkien tiedot edellisiin vuosiin eivät ole tästä johtuen täysin vertailukelpoisia.

Tietolähde Rakennetilastojen pääasiallinen tietolähde on verohallinnon elinkeinoverotusaineistot, joita täydennetään puuttuvien tietojen osalta Tilastokeskuksen omalla kyselylomakkeella ja virallisen tilinpäätöksen tiedolla.

Tilinpäätöstilaston tilikauden tulos vastaa virallisen tuloslaskelman tulosta. Yksittäisten tuotto- ja kuluerien välillä saattaa esiintyä jonkin verran vaihtelua, johtuen verottajan erilaisesta tietotarpeesta. Esimerkiksi yritysten liikevaihto saattaa poiketa virallisen tuloslaskelman liikevaihdosta seuraavista syistä: Verolomakkeella yrityksen liikevaihto ei sisällä henkilökohtaisen eikä maatalouden tulolähteen tuottoja vaan ne kysytään omina erinään. Tilinpäätöstilastossa erät sisältyvät yrityksen muihin tuottoihin. Lisäksi verolomakkeen liikevaihtoon ei saisi sisältyä vaihto-omaisuusosakkeista saatuja osinkoja vaan ne esitetään muiden osinkotuottojen yhteydessä. Koska osingot kysytään yhtenä eränä verolomakkeella, joudutaan ne käsittelemään tilinpäätöstilastossa myös osinkoina.

Tilinpäätöstilastot on laadittu vuodesta 2000 lähtien 30.12.1997 voimaan tullutta uutta kirjanpitolakia ja -asetusta noudattaen (Kirjanpitolaki ja -asetus 30.12.1997 / 1336).

Tärkeimmät Tilinpäätöstilastojen laadintaan vaikuttavat tilastoalan asetukset ovat seuraavat:

1. Yritystoiminnan rakennetilastoasetus. Keskeinen vuosittaisten yritystoiminnan tilastojen laatimista ohjaava asetus (Council Regulation No 58/97 concerning structural business statistics).
2. Tilastoyksikköasetus. Yritystoiminnan tilastoinnissa sovellettava tilastoyksiköitä koskeva asetus (Council Regulation No 696/93 of 15 March 1993 on the statistical units for the observation and analysis of the production system in the Community).
3. Toimialaluokitusasetus. Toimialaluokitus 2002 perustuu Euroopan unionin yhteiseen toimialaluokitukseen, NACE Rev1.1:een, joka on vahvistettu Euroopan unionin komission asetuksella, ((EC) No 29/2002 of 19 December 2001 amending Council Regulation (EEC) No 3037/90 on the statistical classification of activities in the European Community)

2. Tilastotutkimuksen menetelmäkuvaus

Tilaston peruskehikon muodostaa Tilastokeskuksen yritys- ja toimipaikkarekisteri. Yritysrekisteristä saadaan tilaston keskeiset luokitusmuuttujat kuten toimiala, sektori, oikeudellinen muoto, omistajatyyppe, alue sekä henkilöstön määrä ja suuruusluokka. Tilinpäätöstilastoon yritykset on valittu käyttäen samoja rajoituksia toiminta-ajan, henkilöstön ja liikevaihdon suhteen kuin yritysrekisterissä. Myös yhdenkertaista kirjanpitoa pitävät ammatinharjoittajat sisältyvät tilinpäätöstilastoon. Lisäksi tilastoon sisältyvät valtion liikelaitokset.

Tilinpäätöstilaston aineisto perustuu verohallinnon elinkeinoverotusaineistoon ja Tilastokeskuksen yritystiedusteluun. Elinkeinoverotusaineisto sisältää kaikkien elinkeinoverotuslain alaisten yritysten ja ammatinharjoittajien tilinpäätöstiedot. Se on ollut Tilastokeskuksen käytettävissä vuodesta 1994 lähtien.

Omalla tiedustelulla kerätään vuosittain tietoja pääsääntöisesti vähintään 20 henkeä työllistäviltä yrityksiltä. Lisäksi tiedustelun piiriin kuuluu 10–20 henkilöä työllistäviä yrityksiä, jotka ylittävät vuosittain ja toimialoittain muuttuvat liikevaihtorajat. Omassa tiedustelussa kerätään investointitietoja ja muita tilinpäätöksen lisätietoja, henkilöstötietoja, vientitietoja. Oman kyselyn aineistoa tarkistetaan erilaisilla aineiston sisäisillä loogisuus- ja suhdelukutesteillä. Tietoja verrataan myös muihin tietolähteisiin. Patentti- ja rekisterihallituksen elektronista kuva-arkistoa käytetään tietojen tarkistamisessa.

3. Tietojen oikeellisuus ja tarkkuus

Tilinpäätöstilasto sisältää kattavasti tiedot kaikista liikeyrityksistä lähes kaikilta toimialoilta. Maatilataloudesta ovat mukana työnantajina toimivat tilat. Tilinpäätöstilasto ei sisällä seuraavien toimialojen tietoja: 65–67, 74501, 74509, 75, 801–803, 80421, 85121, 91, 92312, 92510 (toimialaluokitus 2002). Vähintään 20 henkilöä työllistävien yritysten tiedot tarkistetaan yrityskohtaisesti. Pienempien ja vastaamattomien yritysten tuloslaskematiedot saadaan verohallinnon elinkeinoverotusaineistosta ja muista hallinnollisista aineistoista. Yritysten luokitus tiedot kerätään pääsääntöisesti Tilastokeskuksen yritys- ja toimipaikkarekisteristä.

Elinkeinoverotusaineisto on tärkeä tilaston tietolähde. Aineiston laatu tarkistetaan ja korjataan ohjelmallisesti. Liikevaihdon mukaan noin kahdelle prosentille yrityksistä tiedot imputoidaan käyttäen vastaajaluovuttaja -menetelmiä. Myös kyselyn ulkopuolisten yritysten omaan kyselyyn sisältyvät lisätiedot imputoidaan käyttäen malliluovuttaja -menetelmää.

Liiketoiminnan kuukausikuvaajien liikevaihto on laskettu verohallinnon maksuvalvonta-aineistosta. Liikevaihdon määrittely arvonlisäveroilmoituksessa ei täysin vastaa tuloslaskelman liikevaihtoa.

Tilinpäätöstilastossa yritysten kokoluokitteluna on käytetty EU:n komission suositusta. Tämän johdosta jakautuminen kokoluokkiin eroaa Suomen yritykset -julkaisussa esitetyistä luvuista. Pääasiallinen syy on ehto riippumattomuudesta. Suomen yritykset -julkaisussa pienet ja keskisuuret yritykset on määritelty vain henkilökunnan perusteella.

4. Julkaistujen tietojen ajantasaisuus ja oikea-aikaisuus

Yritysten tilinpäätöstilastosta tehdään vuosittain ennakkolliset ja lopulliset tilastot. Ennakkotiedot valmistuvat tilastovuotta seuraavan vuoden kesäkuun lopussa. Lopulliset tilinpäätöstiedot valmistuvat 14 kuukauden kuluttua tilastovuoden päättymisestä.

Tilinpäätöstilastoa on laadittu vuodesta 1974.

5. Tietojen saatavuus

Tilinpäätöstietoja on saatavissa toimialoittain ja suuruusluokittain Tilastokeskuksen internet-sivuilta.

6. Tilaston vertailukelpoisuus

Tilastotietojen eri ajankohtien vertailukelpoisuuteen vaikuttaa kirjanpitolain muutokset. Vuoden 2003 tilastossa otettiin käyttöön laskennallinen palkkakorjaus. Palkkakorjaus on tehty pienille yrityksille, joilla yrittäjien tekemä palkaton työpanos on suuri. Palkkakorjaus parantaa yritysten välistä vertailtavuutta. Tiedot on julkaistu siten, että tiedot on saatavissa myös ilman palkkakorjausta.

7. Tietojen selkeys ja eheys/yhtenäisyys

Tilastotiedoista on saatavilla yhtenäinen aikasarja 1999–2007. Kuitenkin yhtenäisyyttä muihin tilastoihin rajoittavat käsitteelliset ja menetelmälliset asiat:

1. Liiketoiminnan kuukausikuvaajien liikevaihto on laskettu verohallinnon maksuvalvonta-aineistosta. Liikevaihdon määrittely arvonlisäveroilmoituksessa ei täysin vastaa tuloslaskelman liikevaihtoa.
2. Yritys- ja toimipaikkarekisterin tilastoissa yritysten määrä on suurempi kuin rakennetilaston tilinpäätöstilastossa. Ero syntyy pääasiassa rahoitus- ja vakuutustoiminnan sekä julkisen hallinnon yritysten puuttumisesta tilinpäätöstilaston luvuista. Myös yritysten luokittelussa toimialoilta on jonkin verran eroja. Tilinpäätöstilastossa esimerkiksi hallintayhtiöt pyritään pitämään emoyrityksen toimialalla toisin kuin yritysrekisterissä. Toimialoittaiset luvut saattavat poiketa yritys- ja toimipaikkarekisterin luvuista myös fuusiokorjausten erilaisesta ajoituksesta johtuen. Tilinpäätöstilastossa fuusiokorjaukset tehdään tapahtumavuonna, mutta yritys- ja toimipaikkarekisterissä vasta seuraavana vuonna. Yritys- ja toimipaikkarekisteri ei myöskään tilastoi kunnallisia liikelaitoksia.
3. Tilinpäätöstilastossa yritysten kokoluokitteluna on käytetty EU:n komission suositusta. Tämän johdosta jakautuminen kokoluokkiin eroaa Yritys- ja toimipaikkarekisterin tilastoissa esitetyistä luvuista. Pääasiallinen syy on ehto riippumattomuudesta. Yritys- ja toimipaikkarekisterin tilastoissa pienet ja keskisuuret yritykset on määritelty vain henkilökunnan perusteella.
4. Kansantalouden tilinpidon toimialoittainen arvonlisäys perushintaan poikkeaa tilinpäätöstilaston jalostusarvosta, koska kansantalouden tilinpidon laskelmat laaditaan toimipaikoittain. Tilinpäätöstilastojen jalostusarvon laskenta pohjautuu yritystason tietoihin.

Suomen virallinen tilasto
Finlands officiella statistik
Official Statistics of Finland

Yritykset 2008

Lisätietoja

Leena Jussila (09) 1734 3754
Vastaava tilastojohtaja:
Kaija Hovi

rakenne.tilastot@tilastokeskus.fi

www.tilastokeskus.fi

Asiakaspalaute: www.tilastokeskus.fi/palaute

Tilastokeskus, myyntipalvelu
PL 4C
00022 TILASTOKESKUS
puh. (09) 1734 2011
faksi (09) 1734 2500
myynti@tilastokeskus.fi
www.tilastokeskus.fi

ISSN 1796-0479
= Suomen virallinen tilasto
ISSN 1797-5336 (pdf)
ISBN 978-952-467-864-3 (pdf)