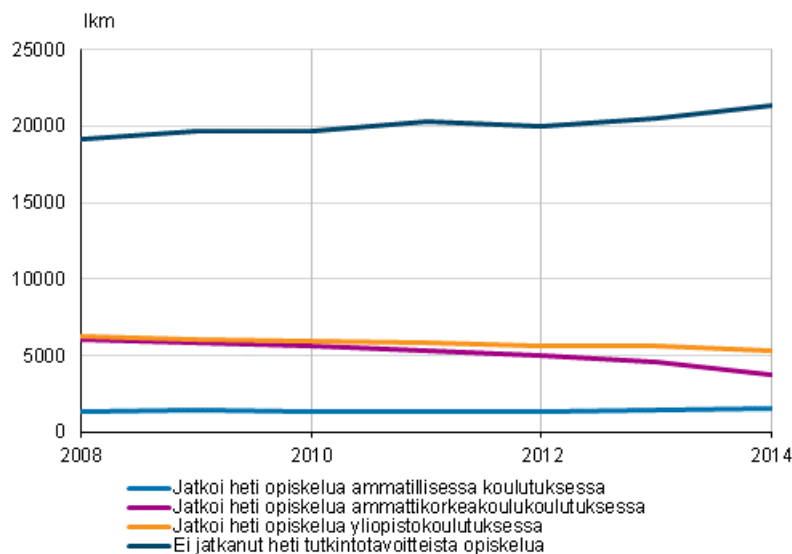


Koulutukseen hakeutuminen 2014

Uusien ylioppilaiden välitön pääsy jatko-opintoihin yhä vaikeaa

Tilastokeskuksen koulutustilastojen mukaan uusia ylioppilaita oli vuonna 2014 noin 32 100. Heistä jatko-opintoihin haki välittömästi 78 prosenttia, mutta vain joka kolmas jatkoi opintojaan seuraavana syksynä. Jatko-opintojen ulkopuolelle jääneiden osuus on kasvanut usean vuoden ajan.

Ylioppilaiden välitön sijoittuminen jatko-opintoihin 2008–2014



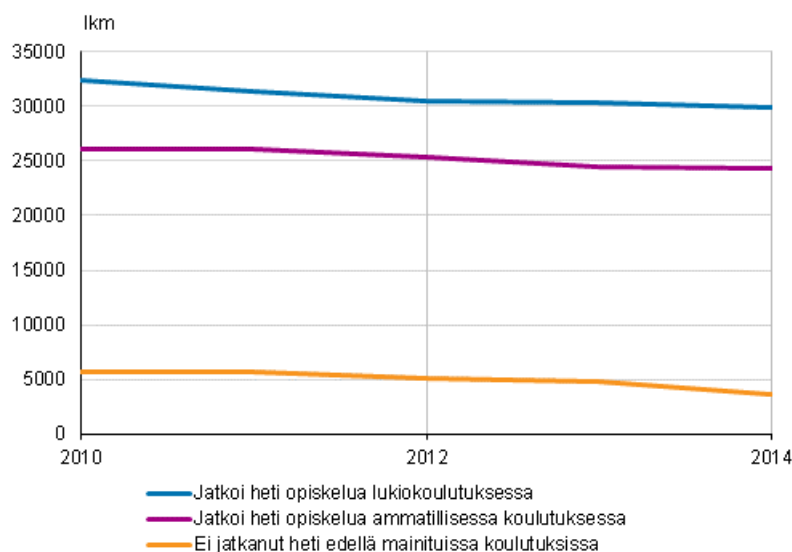
Uusia ylioppilaita kiinnosti yliopistokoulutus edellisvuotta enemmän. Vain yliopistosektorille haki 36 prosenttia ylioppilaista. Joka viides uusi ylioppilas haki ammattikorkeakoulutukseen ja samoin joka viides haki samanaikaisesti ammattikorkeakoulu- ja yliopistokoulutuksiin. Lähes 67 prosenttia ei kuitenkaan jatkanut opintojaan seuraavana syksynä. Eniten väheni ammattikorkeakoulutuksessa jatkavien osuus. Sen sijaan ammatillisessa koulutuksessa jatkaneiden uusien ylioppilaiden osuus kasvoi hieman.

Peruskoulun 9. luokan päättäneiden välitön pääsy toiselle asteelle helpottui

Peruskoulun 9. luokan päättäneitä oli vuonna 2014 noin 57 900. Lähes kaikki peruskoulun 9. luokan päättäneet hakivat jatko-opintoihin, hakematta jätti 1,5 prosenttia. Naisista yli 60 prosenttia haki ensisijaisesti lukioon. Miehistä 55 prosenttia haki ensisijaisesti toisen asteen ammatilliseen koulutukseen.

Tutkintoon johtavassa koulutuksessa aloittaneiden osuudet kasvoivat edellisestä vuodesta, 94 prosenttiin. Peruskoulun 9. luokan päättäneistä 52 prosenttia jatkoi lukiossa ja 42 prosenttia toisen asteen ammatillisessa koulutuksessa.

Peruskoulun 9. luokan päättäneiden välitön sijoittuminen jatko-opintoihin 2010–2014

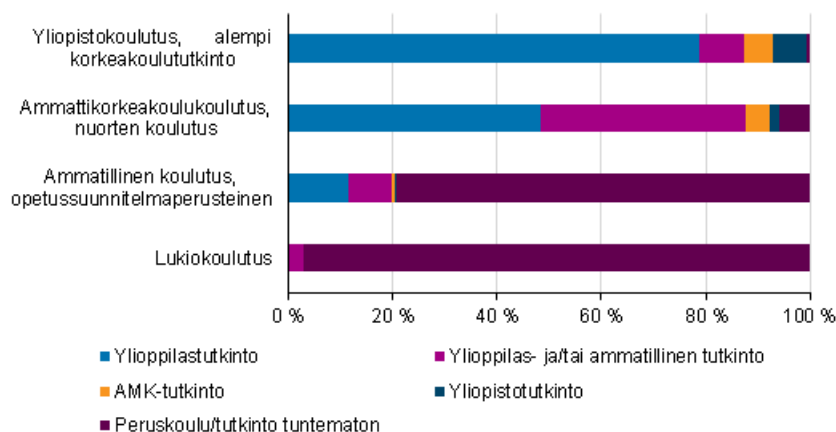


Peruskoulun lisäopetuksessa (10-luokalla) jatkoi noin prosentti ja valmistavissa koulutuksissa, maahanmuuttajien ja vieraskielisten lukiokoulutukseen valmistavassa koulutuksessa, ammatilliseen peruskoulutukseen ohjaavassa ja valmistavassa koulutuksessa ja maahanmuuttajien ammatilliseen peruskoulutukseen valmistavassa koulutuksessa, vajaa prosentti peruskoulun 9. luokan päättäneistä. Näiden koulutusten lisäksi tutkintoon johtavan koulutuksen ulkopuolelle jäi hieman yli 4 prosenttia.

Ammattikorkeakoulututkinnon aloittaneista ylioppilaita vajaa puolet

Pelkän ylioppilastutkinnon suorittaneiden osuus ammattikorkeakoulututkinnon nuorten koulutuksen aloittaneista oli huomattavasti edellisvuotista pienempi. Vuonna 2014 uusista opiskelijoista 49 prosenttia oli suorittanut pelkän ylioppilastutkinnon, kun vuonna 2013 vastaava osuus oli 55 prosenttia. Ammatillisella tutkinnolla tai ammatillisen tutkinnon ja ylioppilastutkinnon yhdistelmällä aloitti yhteensä 39 prosenttia, aikaisemmin suoritetulla ammattikorkeakoulututkinnolla 4 prosenttia ja yliopistotutkinnolla 2 prosenttia.

Uudet opiskelijat koulutuksen ja aikaisemman tutkinnon mukaan 2014, %



Alemman korkeakoulututkinnon vuonna 2014 aloittaneista suurimmalla osalla pohjakoulutuksena oli ylioppilastutkinto, 79 prosentilla. Ammatillinen tutkinto tai ammatillisen ja ylioppilastutkinnon yhdistelmä oli pohjakoulutuksena 8 prosentilla, ammattikorkeakoulututkinto yli 5 prosentilla ja yliopistotutkinto yli 6 prosentilla alemman korkeakoulututkinnon aloittaneista.

Ammatillisen nuorille suunnatun opetussuunnitelmaperusteisen ammatillisen peruskoulutuksen aloittaneista lähes 80 prosenttia oli peruskoulun suorittaneita, yksi kymmenestä oli suorittanut ylioppilastutkinnon ja loput jonkun muun tutkinnon. Näyttötutkintoon valmistavan ammatillisen koulutuksen aloittaneista ammatillisen koulutuksen aiemmin suorittaneita oli yli puolet. Tarkempia tietoja tutkintoon johtavaan koulutukseen hakeneiden ja uusien opiskelijoiden pohjakoulutuksesta koulutusasteen, koulutusalan ja sukupuolen mukaan löytyy [tietokantataulukoista](#).

Korkeakouluissa joka kolmas hakija aloitti opiskelun

Vuonna 2014 alkaneeseen koulutukseen haki kaikkiaan 365 900 nuorta tai aikuista. Heistä 58 prosenttia aloitti opiskelun. Näissä luvuissa uusi opiskelija sisältyy kerran koulutussektorin lukumäärään. Korkeakouluissa vain joka kolmas hakija aloitti opiskelun. Ammattikorkeakouluissa oli 113 600 hakijaa, joista 33 prosenttia aloitti opiskelun. Yliopistoon hakeneista 83 000 hakijasta 29 prosenttia aloitti opinnot. Lukioon hakeneista 94 prosenttia ja toisen asteen ammatilliseen koulutukseen hakeneista 89 prosenttia aloitti opiskelun.

Sisällys

Taulukot

Liitetaulukot

Liitetaulukko 1. Peruskoulun 9. luokan päättäneiden välitön sijoittuminen jatko-opintoihin 2005 - 2014.....	5
Liitetaulukko 2. Ylioppilaiden välitön sijoittuminen jatko-opintoihin 2005 - 2014.....	5
Liitetaulukko 3. Uudet opiskelijat koulutuksen ja aikaisemman korkeimman tutkinnon mukaan 2014.....	6
Liitetaulukko 4. Samanaikainen hakeminen eriasteisiin koulutuksiin ja uudet opiskelijat samanaikaisesti eri asteilla 2014.....	6
Laatuseloste: Koulutukseen hakeutuminen.....	7

Liitetaulukot

Liitetaulukko 1. Peruskoulun 9. luokan päättäneiden välitön sijoittuminen jatko-opintoihin 2005 - 2014

Valmistumisvuosi	Peruskoulun 9. luokan päättäneet		Jatkoi opiskelua lukiokoulutuksessa		Jatkoi opiskelua toisen asteen ammatillisessa koulutuksessa		Ei jatkanut tutkintotavoitteista opiskelua ¹⁾	
	Yhteensä	%	Yhteensä	%	Yhteensä	%	Yhteensä	%
2005	63 286	100,0	33 708	53,3	24 932	39,4	4 646	7,3
2006	65 836	100,0	33 671	51,1	26 386	40,1	5 779	8,8
2007	65 205	100,0	33 156	50,8	26 550	40,7	5 499	8,4
2008	64 625	100,0	32 649	50,5	27 071	41,9	4 905	7,6
2009	64 242	100,0	32 247	50,2	26 462	41,2	5 533	8,6
2010	64 215	100,0	32 352	50,4	26 153	40,7	5 710	8,9
2011	63 194	100,0	31 368	49,6	26 064	41,2	5 762	9,1
2012	61 059	100,0	30 539	50,0	25 360	41,5	5 160	8,5
2013	59 581	100,0	30 267	50,8	24 013	40,3	5 301	8,9
2014	57 853	100,0	29 857	51,6	24 357	42,1	3 639	6,3

1) Oppilas on voinut jatkaa tutkintoon johtamattomassa koulutuksessa

Liitetaulukko 2. Ylioppilaiden välitön sijoittuminen jatko-opintoihin 2005 - 2014

Valmistumisvuosi	Ylioppilaat		Jatkoi opiskelua toisen asteen ammatillisessa koulutuksessa		Jatkoi opiskelua ammattikorkeakoulukoulutuksessa		Jatkoi opiskelua yliopistokoulutuksessa		Ei jatkanut tutkintotavoitteista opiskelua	
	Yhteensä	%	Yhteensä	%	Yhteensä	%	Yhteensä	%	Yhteensä	%
2005	34 337	100,0	1 490	4,3	6 262	18,2	6 702	19,5	19 883	57,9
2006	33 091	100,0	1 398	4,2	5 766	17,4	6 774	20,5	19 153	57,9
2007	33 420	100,0	1 412	4,2	6 366	19,0	6 725	20,1	18 917	56,6
2008	32 936	100,0	1 396	4,2	6 087	18,5	6 287	19,1	19 166	58,2
2009	33 011	100,0	1 476	4,5	5 842	17,7	6 025	18,3	19 668	59,6
2010	32 681	100,0	1 365	4,2	5 676	17,4	5 923	18,1	19 717	60,3
2011	32 801	100,0	1 374	4,2	5 300	16,2	5 850	17,8	20 277	61,8
2012	31 996	100,0	1 324	4,1	5 005	15,6	5 680	17,8	19 987	62,5
2013	32 119	100,0	1 409	4,4	4 595	14,3	5 647	17,6	20 468	63,7
2014	32 060	100,0	1 585	4,9	3 778	11,8	5 302	16,5	21 395	66,7

Liitetaulukko 3. Uudet opiskelijat koulutuksen ja aikaisemman korkeimman tutkinnon mukaan 2014

Koulutussektori	Yhteensä		Uusien opiskelijoiden aikaisempi koulutus									
		%	Ylioppilastutkinto		Ylioppilastutkinto ja/tai ammatillinen tutkinto		Ammattikorkeakoulututkinto		Yliopistotutkinto		Peruskoulu tai tutkinto tuntematon	
			Yhteensä	%	Yhteensä	%	Yhteensä	%	Yhteensä	%	Yhteensä	%
Lukiokoulutus	34 814	100,0	0	-	989	2,8	57	0,2	0	-	33 768	97,0
Toisen asteen ammatillinen koulutus	117 172	100,0	11 534	9,8	41 121	35,1	5 322	4,5	4 313	3,7	54 882	46,8
josta opetussuunnitelma-perusteinen ammatillinen peruskoulutus	47 429	100,0	5 501	11,6	3 882	8,2	263	0,6	227	0,5	37 556	79,2
josta näyttötutkintoon valmistava ammatillinen peruskoulutus	32 938	100,0	3 120	9,5	16 657	50,6	1 234	3,7	1 007	3,1	10 920	33,2
josta ammattitutkinto	26 806	100,0	2 423	9,0	15 070	56,2	2 160	8,1	1 435	5,4	5 718	21,3
josta erikoisammattitutkinto	9 999	100,0	490	4,9	5 512	55,1	1 665	16,7	1 644	16,4	688	6,9
Ammattikorkeakoulututkinto	34 372	100,0	14 288	41,6	15 215	44,3	2 072	6,0	924	2,7	1 873	5,4
josta nuorten koulutus	27 875	100,0	13 512	48,5	10 937	39,2	1 220	4,4	579	2,1	1 627	5,8
josta aikuisten koulutus	6 497	100,0	776	11,9	4 278	65,8	852	13,1	345	5,3	246	3,8
Ylempi ammattikorkeakoulututkinto	3 410	100,0	35	1,0	16	0,5	3 125	91,6	170	5,0	64	1,9
Alempi korkeakoulututkinto	17 493	100,0	13 786	78,8	1 456	8,3	985	5,6	1 123	6,4	143	0,8
Ylempi korkeakoulututkinto	6 429	100,0	962	15,0	91	1,4	2 006	31,2	2 053	31,9	1 317	20,5
Yhteensä	213 690	100,0	40 605	19,0	58 888	27,6	13 567	6,3	8 583	4,0	92 047	43,1

Liitetaulukko 4. Samanaikainen hakeminen eriasteisiin koulutuksiin ja uudet opiskelijat samanaikaisesti eri asteilla 2014¹⁾

Koulutus	Koulutukseen hakeneet		Uudet opiskelijat	
	Yhteensä	%	Yhteensä	%
Toisen asteen koulutus	152 531	47,5	150 865	71
Ammattikorkeakoulukoulutus	76 486	23,8	37 150	17,5
Yliopistokoulutus	53 382	16,6	23 698	11,2
Toisen asteen koulutus ja ammattikorkeakoulukoulutus	9 343	2,9	551	0,3
Toisen asteen koulutus ja yliopistokoulutus	1 625	0,5	143	0,1
Ammattikorkeakoulukoulutus ja yliopistokoulutus	24 675	7,7	79	0,0
Toisen asteen koulutus, ammattikorkeakoulukoulutus ja yliopistokoulutus	3 079	1,0	2	0,0
Yhteensä	321 121	100,0	212 488	100,0

1) Sisältää henkilöt, joilla on suomalainen henkilötunnus. Kukin hakija ja kukin uusi opiskelija sisältyy taulukkoon vain kerran. Toisen asteen koulutus sisältää lukiokoulutuksen ja ammatillisen koulutuksen.

Laatuseloste: Koulutukseen hakeutuminen

1. Tilastotietojen relevanssi

Tilasto kuvaa perusasteen jälkeiseen tutkintoon johtavaan koulutukseen hakeutumista ja pääsyä. Tilastossa on tietoja koulutukseen hakeneiden ja uusien opiskelijoiden määristä, heidän aikaisemmasta koulutuksestaan ja yhtä aikaa eri koulutussektoreille hakeneista. Lisäksi tilastossa kuvataan peruskoulun päättäneiden ja uusien ylioppilaiden sijoittumista jatko-opintoihin heti tutkinnon suorittamisen jälkeen. Tietoja käytetään mm. koulutuksen suunnittelussa, tutkimuksessa ja arvioinnissa.

Toisen asteen koulutukseen hakeneella tarkoitetaan tässä aineistossa henkilöä, joka on peruskoulun jälkeisen toisen asteen lukio- tai ammatillisen koulutuksen yhteishaussa ensisijaisesti hakenut johonkin tilastovuonna alkavaan tutkintoon johtavaan koulutukseen. Korkeakoulukoulutukseen hakeneella tarkoitetaan henkilöä, joka on hakenut tilastovuonna alkavaan ammattikorkeakoulu- tai yliopistokoulutukseen yhteishaussa tai yhteishaun ulkopuolella. Yhteishaun ulkopuoliseen koulutukseen hakeneista ei ole tietoja, sen vuoksi korvaavaksi tiedoksi on hakijoiksi tilastoitu yhteishaun ulkopuolisen koulutuksen uudet opiskelijat. Sama henkilö voi hakea useisiin valintayksiköihin yhteishaussa ja yhteishaun ulkopuolella.

Lukiokoulutuksen ja ammattikorkeakoulukoulutuksen uusilla opiskelijoilla tarkoitetaan 20.9. tilastovuonna opiskelemissa olleita, jotka olivat tilastovuonna tulleet kirjoille oppilaitoksen tiettyyn koulutukseen 1.1. - 20.9. Ammatillisen koulutuksen uusilla opiskelijoilla tarkoitetaan sekä 20.9. opiskelemissa olleita opetussuunnitelmaperusteisen ammatillisen koulutuksen opiskelijoita, jotka tulivat oppilaitokseen kirjoille 1.1. - 20.9. välisenä aikana että vuodesta 2004 lähtien kalenterivuoden (1.1. - 31.12.) aikana oppilaitokseen kirjoille tulleita näyttötutkintoon valmistavan koulutuksen opiskelijoita tai oppisopimuksen solmineita. Yliopistokoulutuksen uusilla opiskelijoilla tarkoitetaan alemman tai ylemmän korkeakoulututkinnon aloittaneita, 20.9. tilastovuonna opiskelemissa olleita.

Tietoja tuotetaan mm. koulutusasteen ja -alan mukaan sekä alueluokituksilla.

Tiedot hakeneista ja peruskoulun päättäneistä perustuvat Opetushallituksen toisen asteen ja korkeakoulutuksen hakerekistereihin. Tiedot ylioppilaista perustuvat ylioppilastutkintolautakunnan tietoihin. Tiedot uusista opiskelijoista ja opiskelijoista ovat Tilastokeskuksen koulutuksen järjestäjien kautta oppilaitoksilta tai suoraan oppilaitoksilta keräämiä tietoja. Tiedot aikaisemmasta koulutuksesta ja suoritetuista tutkinnoista perustuvat Tilastokeskuksen tutkintorekisterin tutkintotietoihin. Tämän tilaston laatimista varten ei ole suoritettu erillistä tiedonkeruuta.

Tilastolain 280/2004 (muut. 361/2013) mukaan valtion tilastotoimen tehtävänä on huolehtia yhteiskuntaolojen ja niiden kehitystä kuvaavien tilastojen laatimisesta yleistä käyttöä varten. Laki Tilastokeskuksesta (48/1992) osoittaa tehtävän kuuluvan Tilastokeskukselle. Tilastokeskuksen työjärjestyksen mukaan väestö- ja elinolotilastot -tulosityksikkö tuottaa kyseisiä tilastoja mm. koulutuksesta ja työssäkäynnistä.

2. Tilastotutkimuksen menetelmäkuvaus

Tilasto perustuu koulutukseen hakeneita, uusia opiskelijoita, opiskelijoita ja tutkinnon suorittaneita kuvaaviin henkilöperusteisiin aineistoihin. Aineistot ovat kokonaisaineistoja.

Perusjoukkoina tässä tilastossa ovat: eri koulutussektoreille hakeneet joko koulutussektorin ja koulutusalan mukaan tai vain koulutussektorin mukaan, uudet opiskelijat koulutussektorin ja koulutusalan mukaan tai vain koulutussektorin mukaan, peruskoulun tilastovuonna päättäneet ja ylioppilastutkinnon tilastovuonna suorittaneet. Aineistoissa ovat mukana vain ne henkilöt, joilla on suomalainen henkilötunnus. Tästä syystä luvut ovat usein pienempiä kuin muissa koulutussektoreiden tilastoissa. Luvut voivat olla muiden koulutussektoreiden tilastoihin verrattuna pienempiä myös siitä syystä, että tilastoon on henkilö laskettu vain yhden kerran koulutussektorin, koulutusasteen tai koulutusalan mukaan.

3. Tietojen oikeellisuus ja tarkkuus

Tietojen käsittelyprosessin aikana tilaston perustana olevien koulutukseen hakeneiden, opiskelija- ja työssäkäyntitietojen korkea laatu varmistetaan useiden erilaisten tilastollisten tarkistusohjelmien avulla sekä vertailuilla aiempiin vastaaviin tilastoihin ja muihin tietolähteisiin.

Toisen asteen koulutuksen hakuaineisto sisältää yhteishaun lisäksi tietoja myös lukioon tai ammatilliseen koulutukseen valmistavasta koulutukseen ja lisäopetukseen (10-luokka) hakeneista ja valituista vuodesta 2014 lähtien. Aineisto ei sisällä yhteishaun ulkopuolista tutkintoon johtavaa koulutusta. Sen vuoksi korvaavaksi tiedoksi hakija-aineistoihin on hakijoiksi tilastoitu yhteishaun ulkopuolisen koulutuksen uudet opiskelijat. Uusien opiskelijoiden määrä on useimmiten pienempi kuin ko. koulutukseen hakeneiden määrä.

4. Julkaistujen tietojen ajantasaisuus ja oikea-aikaisuus

Tilastot koulutukseen hakeutumisesta ovat lopullisia ja ilmestyvät vuosittain 12–16 kuukautta viiteajankohdan jälkeen.

5. Tietojen saatavuus ja läpinäkyvyys/selkeys

Tietoja julkaistaan Tilastokeskuksen Internet-sivuilla. Tarkempia tietoja voi kysellä myös suoraan Koulutustilastot-vastuualueelta, jossa tilasto laaditaan. Aineistosta on mahdollista tehdä tilauksesta erityisselvityksiä.

Lisää tietoa tilastossa käytetyistä käsitteistä löytyy Tilastokeskuksen käsitetietokannasta. Tilastoissa käytetyt luokitukset löytyvät Tilastokeskuksen Internet-sivuilta.

6. Tilastojen vertailukelpoisuus

Tilastotietoja on tuotettu 1990-luvulta lähtien vuosittain. Yliopistoihin hakeneista ja hyväksytyistä on tietoja 1980-luvun alusta lähtien.

7. Selkeys ja eheys/yhtenäisyys

Tilastotiedot perustuvat samoihin tietolähteisiin ja ne on laadittu samoja periaatteita noudattaen kuin Tilastokeskuksen koulutussektoreittain laaditut tilastot. Näitä tilastoja voidaan hyvin käyttää rinnan, kunhan otetaan huomioon tilastojen erityispiirteet.

Opetushallitus ylläpitää koulutukseen hakeneiden rekisteriaineistoja ja julkaisee niistä tilastoja, joiden tiedot voivat poiketa Tilastokeskuksen tilastoista sen vuoksi, että niissä käytetyt käsitteet ja määritelmät poikkeavat toisistaan.

Lisätietoja

Anna Loukkola 029 551 3678
Vastaava tilastojohtaja:
Jari Tarkoma

koulutustilastot@tilastokeskus.fi
www.tilastokeskus.fi
Lähde: Koulutustilastot. Tilastokeskus

Asiakaspalaute: www.tilastokeskus.fi/palaute

Tietopalvelu ja viestintä, Tilastokeskus
puh. 029 551 2220
www.tilastokeskus.fi

Julkaisutilaukset, Edita Publishing Oy
puh. 020 450 05
asiakaspalvelu.publishing@edita.fi
www.editapublishing.fi

ISSN 1796-0479
= Suomen virallinen tilasto
ISSN 1799-4500 (pdf)