

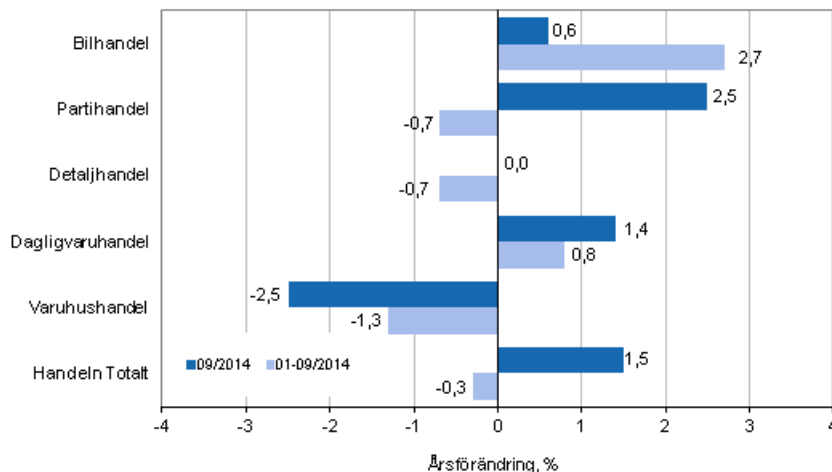
Omsättning inom handeln

2014, september

Försäljningen inom hela handeln ökade i september med 1,5 procent från året innan

Enligt Statistikcentralen var försäljningen inom detaljhandeln i september på samma nivå som i september år 2013. Däremot ökade försäljningen inom dagligvaruhandeln med 1,4 procent, medan försäljningen inom varuhushandeln minskade med 2,5 procent från föregående år. Inom partihandeln förbättrades försäljningen med 2,5 procent och inom bilhandeln med 0,6 procent från föregående år. Totalt ökade försäljningen inom hela handeln med 1,5 procent från september år 2013.

Årsförändring av omsättningen inom handelns olika branscher, % (TOL 2008)



Källa: Statistikcentralen

Inom detaljhandeln sjönk **försäljningsvolymen** i september med 0,8 procent jämfört med ett år tidigare. Inom partihandeln steg försäljningsvolymen med 3,3 procent och inom bilhandeln med 0,4 procent från september året innan. Inom hela handeln gick försäljningsvolymen således upp med 1,7 procent i september jämfört med motsvarande period året innan. Volymindexet för försäljning beräknas genom att från värdeindexserien eliminera inverkan av prisförändringar.

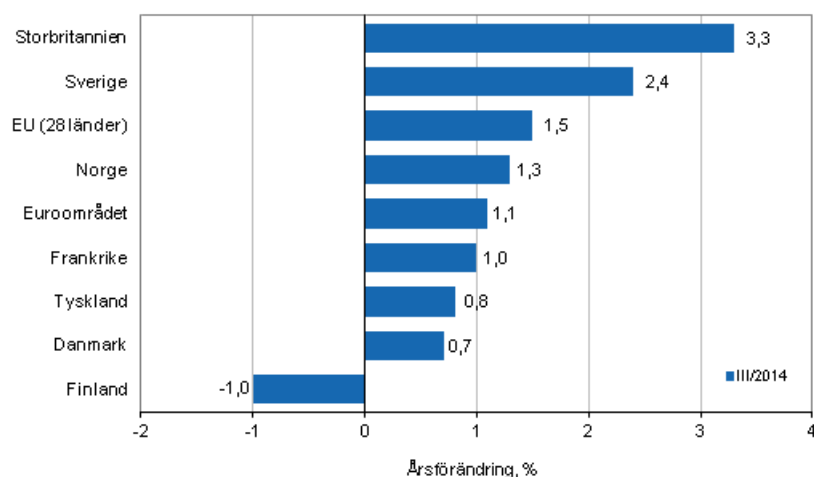
Inom hela handeln gick försäljningen ned med 0,3 procent under januari-september jämfört med motsvarande period året innan

Under januari–september minskade försäljningen inom både detaljhandeln och partihandeln med 0,7 procent jämfört med motsvarande period året innan. Inom bilhandeln däremot ökade försäljningen med 2,7 procent från januari–september år 2013. Inom hela handeln gick försäljningen ned med 0,3 procent under motsvarande period.

Svagare utveckling inom detaljhandeln i Finland än inom euroområdet under tredje kvartalet

Enligt Eurostat minskade detaljhandelns arbetsdagskorrigerade försäljningsvolym i Finland med 1,0 procent under tredje kvartalet år 2014 jämfört med motsvarande period året innan. Däremot ökade försäljningsvolymen inom euroområdet med 1,1 procent och inom hela EU med 1,5 procent. Av de nordiska länderna ökade försäljningsvolymen inom detaljhandeln kraftigast i Sverige, där ökningen var 2,4 procent från juli–september året innan.

Detaljhandelns arbetsdagskorrigerade försäljningsvolym, årsförändring i olika länder under tredje kvartalet år 2014



Källa: Eurostat

Innehåll

Tabeller

Tabellbilagor

Tabellbilaga 1. Årsförändring av omsättningen inom handelns olika branscher, % (TOL 2008).....4

Figurer

Figurbilagor

Figurbilaga 1. Bil-, parti- och detaljhandelns omsättning, trend serier (TOL 2008).....5

Revideringar i denna statistik.....6

Tabellbilagor

Tabellbilaga 1. Årsförändring av omsättningen inom handelns olika branscher, % (TOL 2008)

	Årsförändringar efter kvartal, % ¹⁾				Kumulativ årsförändring, % ¹⁾	Den senaste månadens årsförändring, % ¹⁾
	10-12/2013	01-03/2014	04-06/2014	07-09/2014	01-09/2014	09/2014
Handeln totalt (G)	-1,2	-0,4	-0,3	-0,4	-0,3	1,5
Bilhandel (45)	1,8	8,8	-0,3	0,0	2,7	0,6
Partihandel (46)	-1,9	-2,0	-0,1	-0,1	-0,7	2,5
Detaljhandel (47)	-0,8	-0,7	-0,5	-0,9	-0,7	0,0
Dagligvaruhandel (4711, 472) ²⁾	1,4	-0,4	1,4	1,3	0,8	1,4
Varuhushandel (4719) ³⁾	-0,5	0,2	-2,3	-1,6	-1,3	-2,5

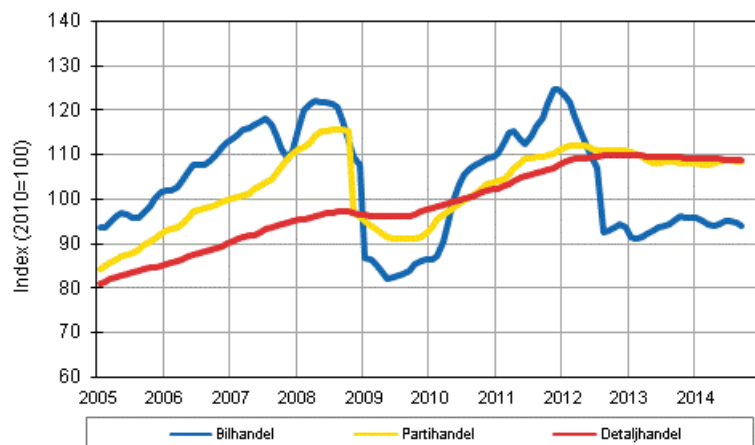
1) I årsförändringen jämförs värdena för referensperioden med värdena för motsvarande period året innan.

2) Dagligvaruhandelns (4711, 472) andel av detaljhandelns omsättning var 47,6 procent år 2012 enligt företagsregistret.

3) Varuhushandelns (4719) andel av detaljhandelns omsättning var 11,8 procent år 2012 enligt företagsregistret.

Figurbilagor

Figurbilaga 1. Bil-, parti- och detaljhandelns omsättning, trend serier (TOL 2008)



Källa: Statistikcentralen

Revideringar i denna statistik

Uppgifterna i statistiken har reviderats enligt tabellen nedan. Mera information om revideringen finns i punkt 3 i kvalitetsbeskrivningen (på finska).

Revidering av årsförändringar av omsättningen inom huvudnäringsgrenar¹⁾

Näringsgren / referensperiod		Årsförändring, %		Revidering, procenthet
		1:a offentliggörandet	Senaste offentliggörandet (2014-11-14)	
G Handel	04/2014	-0,8	-0,6	0,2
	05/2014	-2,5	-3,4	-0,9
	06/2014	3,3	3,5	0,2
	07/2014	0,2	-0,1	-0,3
	08/2014	-2,4	-2,5	-0,1
45 Handel; reparation av motorfordon och motorcyklar	04/2014	-4,1	-3,5	0,6
	05/2014	-2,1	-3,6	-1,5
	06/2014	10,0	7,2	-2,8
	07/2014	-0,9	-0,5	0,4
	08/2014	-0,3	-0,1	0,2
46 Parti- och provisionshandel utom med motorfordon	04/2014	-1,3	-1,5	-0,2
	05/2014	-3,5	-3,8	-0,3
	06/2014	4,5	5,4	0,9
	07/2014	1,0	0,2	-0,8
	08/2014	-3,2	-3,1	0,1
47 Detaljhandel utom med motorfordon	04/2014	1,8	2,3	0,5
	05/2014	-1,0	-2,7	-1,7
	06/2014	-1,6	-0,9	0,7
	07/2014	-0,6	-0,4	0,2
	08/2014	-1,7	-2,2	-0,5
Dagligvaruhandel (4711, 472)	04/2014	6,4	6,6	0,2
	05/2014	0,6	-0,4	-1,0
	06/2014	-1,6	-1,7	-0,1
	07/2014	1,4	2,7	1,3
	08/2014	-0,2	-0,2	0,0
Varuhushandel (4719)	04/2014	-1,7	-0,8	0,9
	05/2014	-2,0	-2,5	-0,5
	06/2014	-3,8	-3,6	0,2
	07/2014	-1,6	-1,0	0,6
	08/2014	-1,4	-1,3	0,1

1) Med 1:a offentliggörande avses tidpunkten då uppgiften publicerades första gången. En revidering beskriver skillnaden mellan procentuella årsförändringar i den första och den senaste publiceringen.

Revidering av långsiktiga årsförändringar av omsättningen inom huvudnäringsgrenar

Näringsgren	År	Genomsnitt ¹⁾	Genomsnittet av de absoluta värdena ²⁾
Handeln totalt (G)	2011	-0,8	1,1
	2012	-0,7	0,9
	2013	-0,2	0,5
Billhandel (45)	2011	-2,6	2,6
	2012	0,6	2,3
	2013	-0,5	0,9

Näringsgren	År	Genomsnitt ¹⁾	Genomsnittet av de absoluta värdena ²⁾
Partihandel (46)	2011	-0,5	1,2
	2012	-0,8	1,1
	2013	-0,1	0,7
Detaljhandel (47)	2011	-1,1	1,1
	2012	-0,7	0,9
	2013	-0,5	0,8
Dagligvaruhandel (4711, 472)	2011	-0,7	0,7
	2012	-0,5	0,7
	2013	0,1	0,5
Varuhushandel (4719)	2011	-0,1	0,4
	2012	0,1	0,4
	2013	-0,1	0,4

1) Genomsnittet av de uppgifter som reviderats mellan den första och den sjunde publiceringsgången under statistikåret.

2) Genomsnittet av de absoluta värdena på skillnaderna mellan den första och den sjunde publiceringsgången.

Förfrågningar

Jarkko Niemistö 029 551 2951

Milka Suomalainen 029 551 2912

Ansvarig statistikdirektör:

Hannele Orjala

palvelut.suhdanne@stat.fi

www.stat.fi

Källa: Omsättning inom handeln, Statistikcentralen