

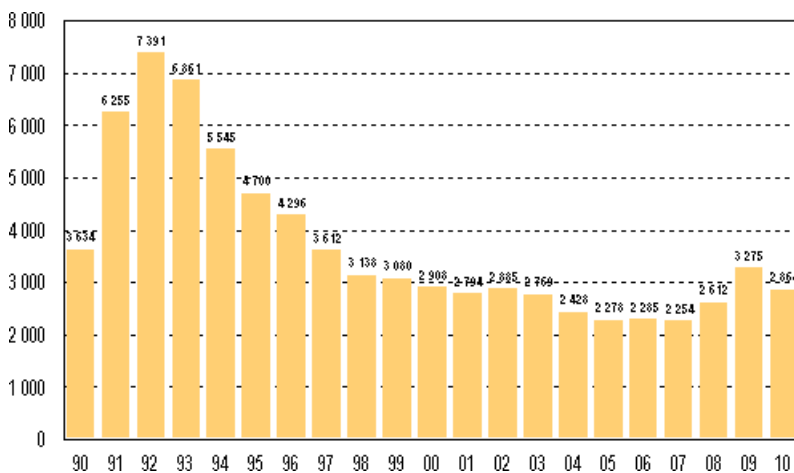
Konkurssit

2010, joulukuu

Konkurssien määrä väheni lähes 13 prosenttia tammi–joulukuussa 2010

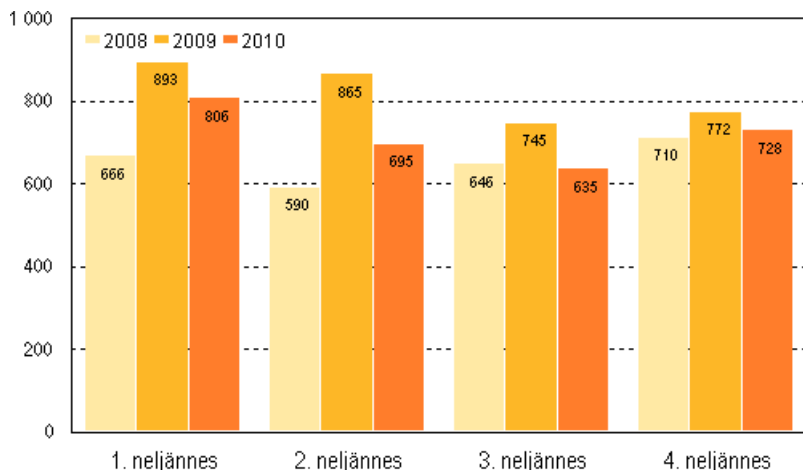
Vuoden 2010 aikana pantiin vireille 2 864 konkurssia, mikä on 12,5 prosenttia vähemmän kuin vastaavana ajankohtana vuotta aiemmin. Henkilökunnan määrä kaikissa konkurssiin haetuissa yrityksissä oli kaikkiaan 13 759, mikä on 7,4 prosenttia vähemmän kuin vuotta aiemmin.

Vireille pannut konkurssit 1990–2010



Tarkasteltaessa vireille pantuja konkurssseja neljännesvuosittain, havaitaan, että vuoden 2010 aikana konkurssit vähenivät kaikilla vuosineljänneksillä vuoteen 2009 verrattuna. Väheneminen kuitenkin hidastui loppuvuotta kohti tultaessa. Vuoden 2010 ensimmäisellä neljänneksellä konkurssien määrä väheni 9,7 prosenttia ja toisella neljänneksellä 19,7 prosenttia. Kolmannella neljänneksellä vähenemistä tapahtui 14,8 prosenttia ja viimeisellä neljänneksellä 5,7 prosenttia.

Vireille pannut konkurssit neljännesvuosittain 2008–2010



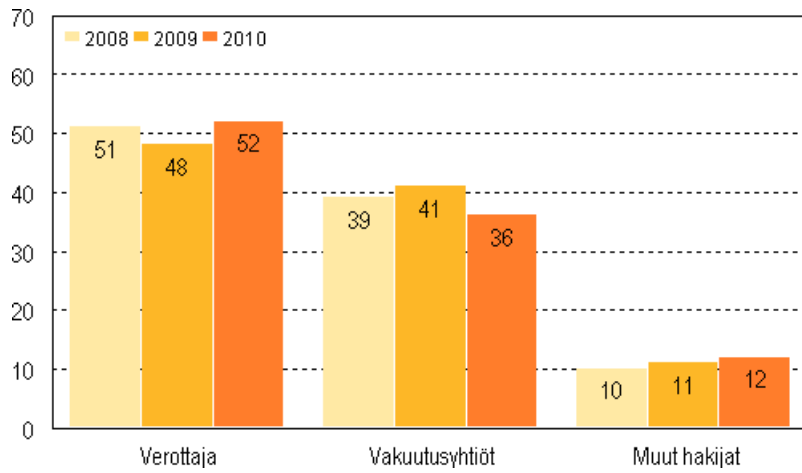
Vireille pantujen konkurssien määrä väheni teollisuuden, rakennustoiminnan, kaupan, kuljetuksen- ja varastoinnin sekä muiden palveluiden päätoimialoilla. Konkurssien määrä väheni lukumääräisesti eniten muiden palveluiden päätoimialalla. Alalla pantiin tammi–joulukuussa vireille 692 konkurssia, mikä on 83 vähemmän kuin vuotta aiemmin.

Konkurssiin haetut yritykset toimialan (TOL 2008) ja henkilökunnan määrän mukaan tammi–joulukuussa 2010 ja 2009

	Konkurssit tammi-joulukuu 2010	Henkilökunnan määrä tammi-joulukuu 2010	Konkurssit tammi-joulukuu 2009	Henkilökunnan määrä tammi-joulukuu 2009
Maa-, metsä- ja kalatalous	55	136	52	161
Teollisuus, kaivostoiminta, energia- ja vesihuolto	321	2 548	375	2 826
Rakentaminen	739	3 411	754	3 535
Kauppa	498	1 794	570	2 262
Kuljetus ja varastointi	251	1 235	266	1 323
Majoitus- ja ravitsemistoiminta	211	911	183	750
Muut palvelut	692	3 627	775	3 703
Toimiala tuntematon	97	97	300	300
Konkurssit / henkilökunta yhteensä	2 864	13 759	3 275	14 860

Kaikista vuonna 2010 vireille pannuista konkurseista 21 prosentissa hakijana oli velallinen itse. Velkoja oli hakijana 78 ja kuolinpesän osakas 1 prosentissa hakemuksista. Velkojan vireille panemista konkurseista vireille panijana oli 52 prosentissa verottaja ja 36 prosentissa vakuutusyhtiöt.

Velkojan vireille panemat konkurssit hakijan mukaan 2008–2010, %



Sisällys

Taulukot

Liitetaulukot

Liitetaulukko 1. Vireille pannut konkurssit maakunnan ja henkilökunnan määrän mukaan tammi-joulukuussa 2010 ja 2009.....5

Laatuseloste: Konkurssit.....6

Liitetaulukot

Liitetaulukko 1. Vireille pannut konkurssit maakunnan ja henkilökunnan määrän mukaan tammi-joulukuussa 2010 ja 2009

MAAKUNTA	Konkurssit 01-12/2010	Henkilökunnan määrä 01-12/2010	Konkurssit 01-12/2009	Henkilökunnan määrä 01-12/2009
Uudenmaan maakunta	910	4 434	1 120	5 479
Varsinais-Suomen maakunta	282	1 113	299	1 249
Satakunnan maakunta	146	1 011	152	790
Kanta-Hämeen maakunta	95	394	101	527
Pirkanmaan maakunta	241	1 133	269	1 031
Päijät-Hämeen maakunta	107	792	115	533
Kymenlaakson maakunta	99	433	120	398
Etelä-Karjalan maakunta	63	374	81	263
Etelä-Savon maakunta	82	388	77	382
Pohjois-Savon maakunta	113	452	109	612
Pohjois-Karjalan maakunta	59	193	58	340
Keski-Suomen maakunta	99	424	130	488
Etelä-Pohjanmaan maakunta	96	564	130	545
Pohjanmaan maakunta	80	408	92	288
Keski-Pohjanmaan maakunta	54	190	56	212
Pohjois-Pohjanmaan maakunta	182	862	182	1 024
Kainuun maakunta	32	105	35	119
Lapin maakunta	81	357	98	326
Itä-Uudenmaan maakunta	40	121	49	245
Ahvenanmaa	3	11	2	9
KOKO MAA	2 864	13 759	3 275	14 860

Laatuseloste: Konkurssit

1. Tilastotietojen relevanssi

Tietosisältö ja käyttötarkoitus

Vireille pannuilla konkurssilla tarkoitetaan kalenterivuoden aikana konkurssiin haettuja yrityksiä, yhteisöjä tai luonnollisia henkilöitä. Uhanalaisilla työpaikoilla tarkoitetaan työpaikkojen määrää niissä yrityksissä, joita on haettu konkurssiin.

Samaa yritystä voidaan vuoden aikana hakea konkurssiin useiden eri velkojien toimesta. Hakemusten määrä on aina suurempi kuin tilastoissa esitetty vireille pantujen konkurssien määrä.

Kalenterivuoden ensimmäinen konkurssihakemus tilastoidaan vireille pantuna konkurssina. Kalenterivuonna saapuneet samaa yritystä, yhteisöä tai luonnollista henkilöä koskevat muut hakemukset näkyvät tilastoissa ainoastaan loppuun käsitellyissä asioissa.

Päättäneillä konkurssilla tarkoitetaan Tilastokeskuksen konkurssitilastoissa käräjäoikeuksissa loppuun käsitellyjä konkurssihakemuksia.

Päättäneitä konkurssseja koskevat tilastot kuvaavat eri perusjoukkoa kuin vireille pannut konkurssit. Päättäneet konkurssit sisältävät jo tilastovuotta aiemmin vireille tulleita asioita ja vastaavasti osa tilastovuonna vireille tulleista asioista käsitellään loppuun vasta tulevina vuosina.

Konkurssihakemuksen jättäminen tuomioistuimeen, konkurssin vireilletulo, ei läheskään aina merkitse yrityksen tai ammatinharjoittajan konkurssiin "menemistä" sanan varsinaisessa merkityksessä. Konkurssi oikeudenkäyntinä on mutkikas ja monia vaiheita käsittävä oikeusprosessi, jonka eri vaiheissa menettely voi jäädä kesken.

Uusi konkurssilaki tuli voimaan 1.9.2004 ja korvasi vanhan vuonna 1868 annetun konkurssisäännön. Uusi laki ei aiheuttanut merkittäviä muutoksia konkurssimenettelyyn kokonaisuutena tai velkojien tai velallisen asemaan.

Alueelliset tiedot konkurssitilastoissa perustuvat yksitoimipaikkaisilla yrityksillä toimipaikan sijaintikuntaan. Niillä monitoimipaikkaisilla yrityksillä, joiden kaikki toiminta sijaitsee samassa kunnassa, käytetään myöskin yrityksen toimipaikkojen sijaintikuntaa. Useissa kunnissa toimivat yritykset luokitellaan kuten aiemmin kotikunnan perusteella. Muissa tapauksissa käytetään alueellisen tiedon perusteena velallisen kotikuntatietoa. Yrityksen toimipaikka- ja kotikuntatiedot saadaan Tilastokeskuksen yritysrekisteristä. Ennen vuotta 2004 julkaistuissa tilastoissa alueellisen tiedon pohjana oli aina yrityksen kotikunta.

2. Tilastotutkimuksen menetelmäkuvaus

Tilastokeskukselle toimitetaan oikeusministeriön kautta kuukausittain tiedot käräjäoikeuksiin saapuneista konkurssihakemuksista. Kerran vuodessa saadaan aineisto käräjäoikeuksissa loppuun käsitellyistä konkurssihakemuksista. Aineistot on kokonaisaineistoja. Tiedot saadaan käräjäoikeuksien asiankäsitelyjärjestelmästä, josta käytetään lyhennettä Tuomas. Tuomas-järjestelmä otettiin käyttöön 1.12.1993. Ennen Tuomaksen käyttöönottoa tiedot saatiin lomakkeilla tuomioistuimista. Tilastokeskuksessa konkurssiin haettuun yritykseen yhdistetään sitä kuvaavat taustatiedot, kuten toimiala ja henkilökunnan määrä.

3. Tietojen oikeellisuus ja tarkkuus

Vireille tulleiden asioiden aineistot tarkentuvat korjausten ja tarkistusten edetessä. Luvut korjaantuvat pääsääntöisesti jo seuraavan tilastokuukauden aikana. Muutokset kuukausittain ovat vähäisiä, eikä niillä ole merkitystä ilmiöiden kokonaiskuvan muodostamisessa.

4. Julkaistujen tietojen ajantasaisuus ja oikea-aikaisuus

Vireille tulleiden asioiden tilastot julkaistaan puolentoista kuukauden kuluttua vireilletulokuukauden päättymisestä. Päättyneiden asioiden tilasto julkaistaan 4,5 kuukauden kuluttua tilastovuoden päättymisestä.

5. Tietojen saatavuus ja läpinäkyvyys/selkeys

Vireille pantujen konkurssien tilasto julkaistaan kuukausittain Tilastokeskuksen kotisivuilla internetissä. Päättäneitä asioita kuvaavat tiedot julkaistaan kerran vuodessa, toukokuussa.

Vireille pantujen konkurssien alueittaiset ja toimialoittaiset aikasarjat kuukausi-, vuosineljännes- ja vuositasolla vuodesta 2003 alkaen löytyvät Tilastokeskuksen maksuttomasta StatFin-tietopalvelusta internetistä aihealueen Oikeus alta osoitteesta: <http://tilastokeskus.fi/til/konk/tau.html>.

6. Tilastojen vertailukelpoisuus

Tilastoissa on käytetty Tilastokeskuksen toimialaluokitusta TOL 2008. Esitetyissä aikasarjoissa tai vertailuissa edelliseen vuoteen, aikaisemmat käytetyt toimialaluokitukset on muutettu TOL 2008 vastaavaksi.

Tilastoissa käytetään tilastovuoden lopussa voimassa olevaa kuntaluokitusta. Aikaisempien vuosien luvut on muutettu vastaamaan uusinta kuntaluokitusta, jotta tilastot olisivat vertailukelpoisia.

Käräjäoikeuksien lukumäärä tilastoissa vastaa tilastoajankohdan tilannetta. Aiempien vuosien käräjäoikeustiedot on muutettu uusinta tilannetta vastaavaksi vertailtavuuden helpottamiseksi.

Luvut eivät ole täysin vertailukelpoisia Tilastokeskuksen aiemmin esim. konkurssitiedotteissa julkaisemien konkurssitilastojen kanssa. Konkurssien kokonaismäärät eivät ole muuttuneet vuosi-, neljännesvuosi- tai kuukausitasolla, ainoastaan toimialaa ja oikeudellisia muotoja koskevia tietoja on tilastoitu eri tavalla kuin aiemmin.

Pääasiallinen muutos on, että Tilastokeskus lakkasi käyttämästä oikeustilastoissa toimialaluokitusta täydentävää omaa luokitusjärjestelmää ja ryhtyi käyttämään ainoastaan virallista toimialaluokitusta. Muutoksen seurauksena aiemmin käytetystä luokituksesta katosivat kirjaintasoa täydentäneet "erittelemätön" ryhmät esim. "rakentaminen erittelemätön". "Erittelemätön" ryhmät on siirretty ryhmään "toimiala tuntematon". Toinen syy siihen, etteivät tilastot ole täysin vertailukelpoisia vanhojen konkurssitilastojen kanssa on, että aiemmissä tilastossa esiintynyt ryhmä "muut yksityishenkilöt" on poistettu ja tähän ryhmään kuuluvat on tulkittu tilastoissa yrittäjiksi (luonnollinen henkilö).

7. Selkeys ja eheys/yhtenäisyys

Vireille pantujen konkurssien StatFin-aikasarja on yhtenäinen vuodesta 2003 lähtien.

Lisätietoja

Pekka Hänninen (09) 1734 2606
Vastaava tilastojohtaja:
Jari Tarkoma
oikeus@tilastokeskus.fi
www.tilastokeskus.fi
Lähde: Konkurssit 2010, joulukuu, Tilastokeskus

Asiakaspalaute: www.tilastokeskus.fi/palaute