

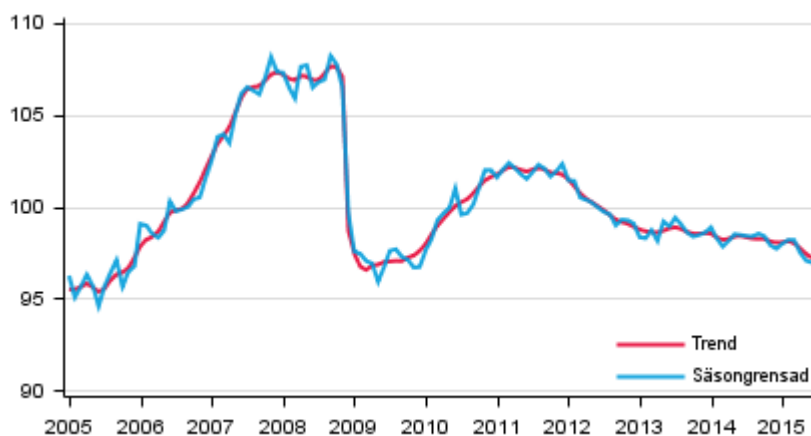
Konjunkturindikator för produktionen

2015, juni

Produktionen inom samhällsekonomin var i juni något mindre än föregående månad

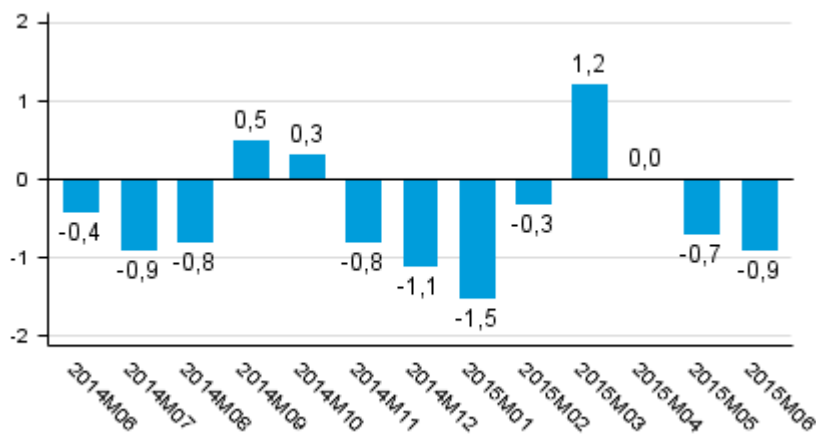
Den säsongrensade produktionen minskade i juni med 0,1 procent från föregående månad. Den arbetsdagskorrigerade produktionen minskade med 0,9 procent från juni 2014. Den arbetsdagskorrigerade produktionen för maj minskade enligt de reviderade uppgifterna med 0,7 procent (tidigare -1,2 procent) från maj året innan.

Produktionens volym 2005–2015, trend och säsongrensad serie



Serierna i konjunkturindikatorn för produktionen säsongrensas med Tramo/Seats-metoden. De senaste observationerna i de säsong- och slumpvariationsrensade serierna (säsongrensad serie och trendserie) revideras i och med nya observationer i säsongrensningsmetoderna. Revideringarna kan vara stora särskilt vid konjunkturvändningar, vilket man bör beakta vid användningen av säsongrensade uppgifter och trenduppgifter.

Den arbetsdagskorrigerade förändringen i produktionen från motsvarande månad året innan, %



Den arbetsdagskorrigerade primärproduktionen ökade med sex procent. Förädlingen minskade med en procent och tjänsterna med drygt två procent från juni 2014.

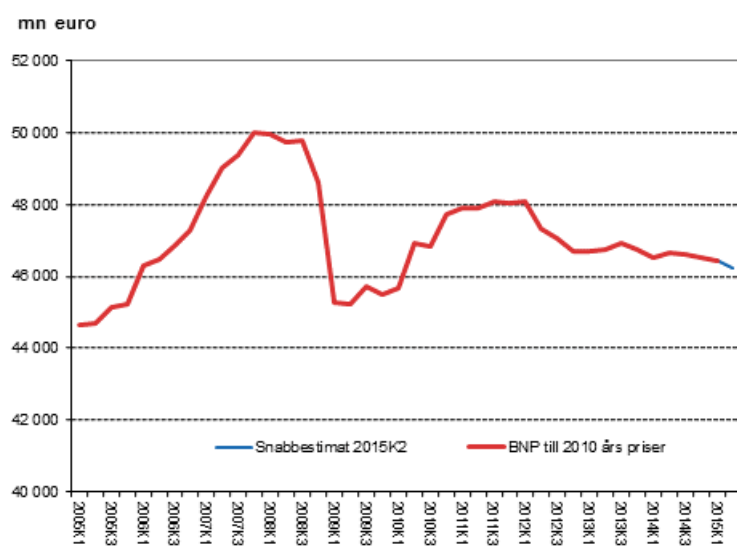
Med primärproduktion avses jordbruk, jakt, skogsbruk och fiske. Förädlingen omfattar industri och byggverksamhet. Tjänsterna omfattar handel, hotell- och restaurangverksamhet, samfärdsel, företagstjänster samt fastighets-, uthyrnings- och forskningstjänster, finansierings- och försäkringsverksamhet och offentliga tjänster.

Uppskattad utveckling av bruttonationalprodukten och sysselsättningen under andra kvartalet 2015

Den säsongrensade bruttonationalprodukten uppskattas ha sjunkit med 0,4 procent från föregående kvartal. Enligt den arbetsdagskorrigerade serien var BNP 1,0 procent lägre än under motsvarande kvartal året innan. Antalet sysselsatta uppskattas ha minskat med 1,3 procent från andra kvartalet 2014. Antalet arbetade timmar ökade med 0,3 procent jämfört med motsvarande kvartal året innan.

Uppgifterna baserar sig på preliminära uppgifter om konjunkturindikatorn för produktionen. Följande [kvartalsräkenskaper](#) med detaljerade uppgifter publiceras 4.9.2015.

Snabbestimat, som säsongrensats, till 2010 års priser



Vid upprättandet av kvartalsvisa snabbestimat görs inte någon uppskattning av insatsförbrukning, produktskatter eller produktsubventioner, utan framskrivningen av kvartals-BNP genomförs med hjälp av förändringen utgående från uppgifter om konjunkturindikatorn för produktionen.

Innehåll

Revideringar i denna statistik.....	5
-------------------------------------	---

Revideringar i denna statistik

Revideringen av årliga volymändringarna, %

		2014M10	2014M11	2014M12	2015M01	2015M02	2015M03	2015M04	2015M05
Den säsongrensade förändringen från föregående månad, %	1. publicering	-0,2	-0,5	-1,4	1,5	-0,7	0,0	-1,1	-0,5
	Föregående publicering	-0,1	-0,5	-0,2	0,3	0,2	-0,1	-0,8	-0,5
	Senaste publicering	-0,1	-0,5	-0,2	0,3	0,2	-0,0	-0,7	-0,5
	Revision, procentenheter (senaste minus första)	0,1	0,0	1,2	-1,2	0,9	0,0	0,4	0,0
Arbetsdagskorrigerad förändring från året innan, %	1. publicering	0,8	0,9	-1,2	0,7	-0,5	1,4	-1,2	-1,2
	Föregående publicering	0,3	-0,8	-1,1	-1,5	-0,2	1,2	-0,2	-1,2
	Senaste publicering	0,3	-0,8	-1,1	-1,5	-0,3	1,2	-0,0	-0,7
	Revision, procentenheter (senaste minus första)	-0,5	-1,7	0,1	-2,2	0,2	-0,2	1,2	0,5

Volymförändring i genomsnitt från 2014M05, procentenheter

	Genomsnittlig revidering i absoluta värden	Genomsnittlig revidering
Den säsongrensade förändringen från föregående månad	0,5	0,2
Arbetsdagskorrigerad förändring från året innan	0,8	-0,2

Förfrågningar

Veli-Pekka Karvinen 029 551 2667

Ida Peltonen 029 551 3334

Ansvarig statistikdirektör:
Ville Vertanen

kansantalous.suhdanteet@tilastokeskus.fi
www.stat.fi

Källa: Konjunkturindikator för produktionen 2015 juni, Statistikcentralen