

# Kvartalsstatistik över kommunernas ekonomi 2008, 2:a kvartalet

## Få förändringar i de reviderade uppgifterna om kommunernas ekonomi för januari–juni 2008

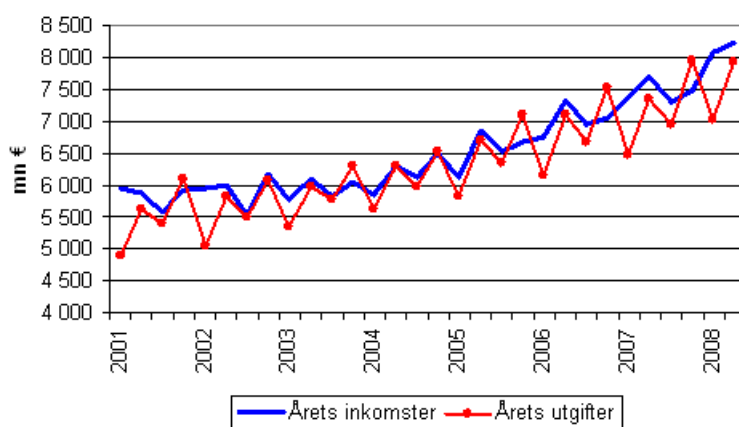
Revideringen av uppgifterna för 2:a kvartalet i kvartalsstatistiken över kommunernas ekonomi medförde knappt några förändringar jämfört med de preliminära uppgifterna från 15.8.2007. Kommunernas verksamhetsutgifter (exkl. kommunernas affärsverk) ökade under januari–juni år 2008 med 8 procent från föregående år. Den största enskilda posten för verksamhetsutgifterna, dvs. löner och arvoden, ökade med 7 procent. Uppgifterna framgår av Statistikcentralens kvartalsstatistik över kommunernas ekonomi.

När det gäller verksamhetsutgifter var köp av tjänster 9 procent större än ett år innan. Köp av material, förnödenheter och varor ökade med 7 procent och utbetalda understöd med något under 3 procent.

Kommunernas verksamhetsinkomster ökade med 4 procent under januari–juni 2008 från året innan. Försäljningsinkomsterna stannade på föregående års nivå och avgiftsinkomsterna ökade med 12 procent.

Kommunernas skatteinkomster gick upp med 8 procent jämfört med året innan. Statsandelarna ökade med 13 procent. Verksamhetsbidraget minskade med 9 procent och skillnaden mellan kommunernas sammanlagda årsintäkter och -utgifter, årsbidraget, ökade för sin del med 8 procent jämfört med motsvarande period år 2007.

### Kommunernas årliga inkomster och utgifter efter kvartal



Under det första halvåret år 2008 minskade kommunernas investeringsutgifter med 12 procent från året innan. Investeringsinkomsterna minskade däremot med 6 procent.

I slutet av juni 2008 var kommunernas lånestock 7 procent större än under motsvarande period året innan.

Kvartalsstatistiken över kommunernas ekonomi är en urvalsundersökning och beskriver utvecklingen av de finländska kommunernas ekonomi i hela landet per kvartal enligt budgetutfall exklusive kommunernas affärsverk. Uppgifterna om de två senaste åren i kvartalsstatistiken över kommunernas ekonomi är preliminära och de kan preciseras när kommunerna korrigerar siffrorna för tidigare kvartal. Uppgifterna om årssumman i kvartalsstatistiken över kommunernas ekonomi är inte direkt jämförbara med de preliminära uppgifterna i statistiken över kommunernas bokslutsprognoser som publiceras i februari och de preliminära uppgifterna i statistiken över kommunernas ekonomi som publiceras i juni.

## *Innehåll*

Tabellbilagor	
Kvartalsuppgifter om kommunernas ekonomi (exkl. kommunernas affärsverk) 1:a–2:a kvartalet 2008.....	4
Figurer	
Kommunernas inkomster efter kvartal 2001–2008.....	5
Kommunernas utgifter efter kvartal 2001–2008.....	5

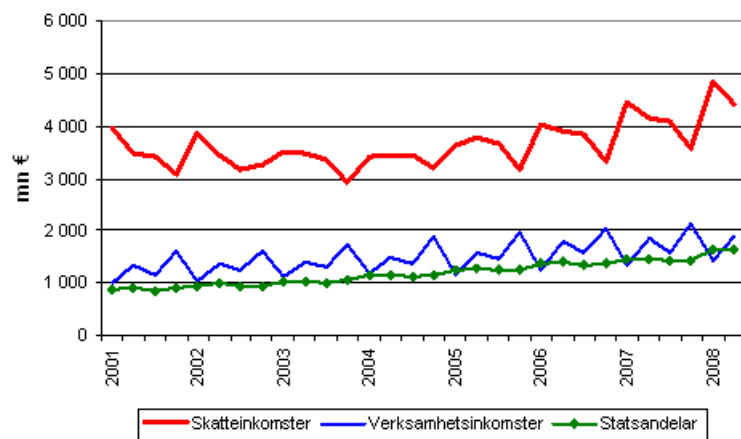
## Tabellbilagor

### Kvartalsuppgifter om kommunernas ekonomi (exkl. kommunernas affärsverk) 1:a–2:a kvartalet 2008

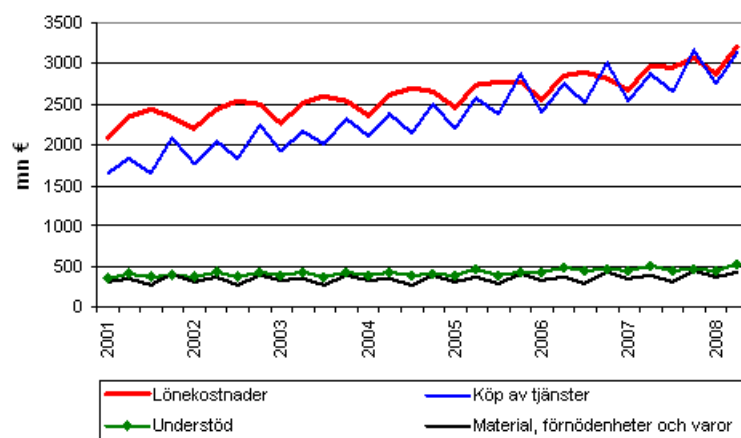
	1:a–2:a kvartalet	1:a–2:a kvartalet	Förändring
	2008	2007	1–2/2007 –
	mn €	mn €	1–2/2008 %
Resultaträkning:			
+ Verksamhetsinkomster	3321	3198	3,8
därav: Försäljningsinkomster	1153	1155	-0,2
Avgiftsinkomster	648	579	11,9
+ Tillverkning för eget bruk och förändring av produktlager	77	72	6,9
- Verksamhetsutgifter	14787	13719	7,8
därav: Löner och arvoden	4553	4252	7,1
Köp av tjänster	5869	5407	8,5
Material, förnödenheter och varor	808	752	7,4
Understöd	980	955	2,6
= Verksamhetsbidrag (+ eller -)	-11389	-10449	9,0
+ Skatteinkomster	9282	8590	8,1
+ Statsandelar	3297	2931	12,5
+ Finansieringsinkomster	326	304	7,2
- Finansieringsutgifter	166	127	30,7
= Årsbidrag (+ eller -)	1349	1248	8,1
Investeringar:			
Investeringsutgifter totalt	889	1008	-11,8
Investeringsinkomster totalt	253	268	-5,6
Lån:			
Lånestock, i slutet av kvartalet	7862	7379	6,5

## Figurer

### Kommunernas inkomster efter kvartal 2001–2008



### Kommunernas utgifter efter kvartal 2001–2008



---

Suomen virallinen tilasto  
Finlands officiella statistik  
Official Statistics of Finland

Offentlig ekonomi 2008

*Förfrågningar*

Teuvo Laukkarinen (09) 1734 3315  
Ansvarig statistikdirektör:  
Ari Tyrkkö

[kuntien.talous@stat.fi](mailto:kuntien.talous@stat.fi)

[www.stat.fi](http://www.stat.fi)