

# Kvartalsstatistik över kommunernas ekonomi 2009, 1:a kvartalet

## Kommunernas skatteinkomster minskade under januari–mars 2009

Kommunernas skatteinkomster minskade med en procent under det första kvartalet år 2009 jämfört med motsvarande kvartal året innan. Försvagningen av verksamhetsbidraget och de minskade skatteinkomsterna gjorde att kommunernas årsbidrag minskade med en tredjedel från motsvarande period året innan. Uppgifterna framgår av Statistikcentralens kvartalsstatistik över kommunernas ekonomi.

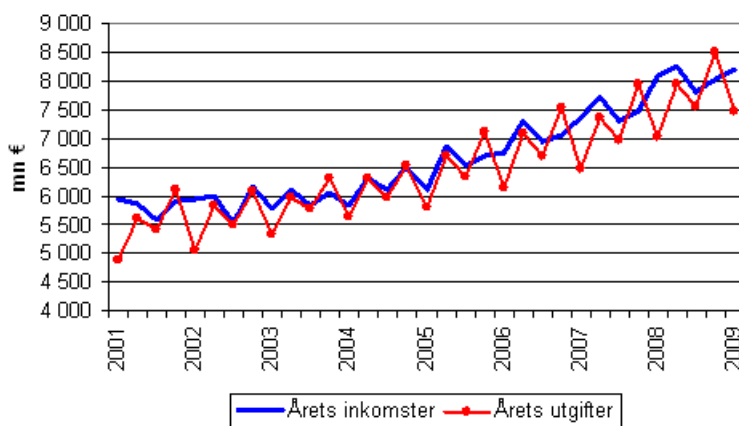
Kommunernas verksamhetsutgifter (exkl. kommunernas affärsverk) ökade under januari–mars år 2009 med drygt 6 procent från föregående år. Den största enskilda posten för verksamhetsutgifterna, dvs. löner och arvoden, ökade med 4 procent.

När det gäller verksamhetsutgifter var köp av tjänster 11 procent större än året innan. Köp av material, förnödenheter och varor minskade med 6 procent medan utbetalda understöd ökade med 13 procent.

Kommunernas verksamhetsinkomster ökade med 2 procent under januari–mars år 2009 från året innan. Försäljningsinkomsterna ökade med något under 12 procent och avgiftsinkomsterna med 8 procent.

Under det första kvartalet år 2009 ökade kommunernas statsandelar med 5 procent. Eftersom verksamhetsbidraget gick ned med 7 procent och skatteinkomsterna minskade, minskade årsbidraget, dvs. skillnaden mellan kommunernas sammanlagda årsintäkter och -utgifter, med 33 procent jämfört med motsvarande period år 2008.

## Kommunernas årliga inkomster och utgifter efter kvartal



Under januari–mars år 2009 ökade kommunernas investeringsutgifter med 44 procent från motsvarande kvartal året innan. Alla investeringsutgiftsposter ökade. Investeringsinkomsterna minskade med 13 procent.

I slutet av mars år 2009 var kommunernas lånestock 12 procent större än under motsvarande period året innan.

Kvartalsstatistiken över kommunernas ekonomi är en urvalsundersökning och beskriver utvecklingen av de finländska kommunernas ekonomi i hela landet per kvartal enligt budgetutfall exklusive kommunernas affärsverk. Uppgifterna om de två senaste åren i kvartalsstatistiken över kommunernas ekonomi är preliminära och de kan preciseras när kommunerna korrigerar siffrorna för tidigare kvartal. Uppgifterna om årssumman i kvartalsstatistiken över kommunernas ekonomi är inte direkt jämförbara med de preliminära uppgifterna i statistiken över kommunernas bokslutsprognoser som publiceras i februari och de preliminära uppgifterna i statistiken över kommunernas ekonomi som publiceras i juni.

## *Innehåll*

Tabellbilagor	
Kvartalsuppgifter om kommunernas ekonomi (exkl. kommunernas affärsverk) 1:a kvartalet 2009.....	4
Figurer	
Kommunernas inkomster efter kvartal 2001–2009.....	5
Kommunernas utgifter efter kvartal 2001–2009.....	5

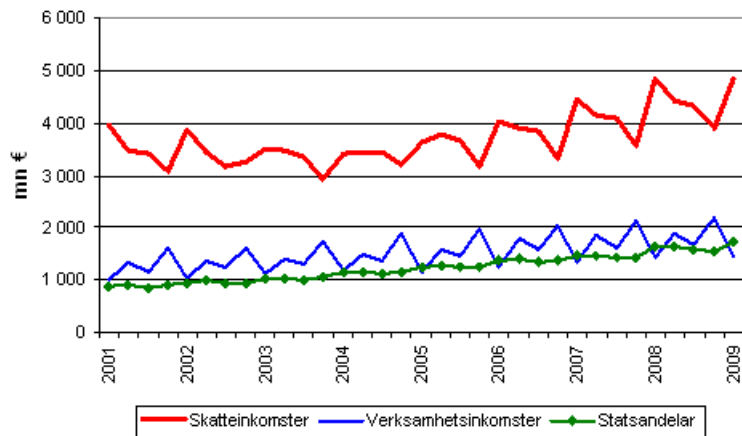
## Tabellbilagor

### Kvartalsuppgifter om kommunernas ekonomi (exkl. kommunernas affärsverk) 1:a kvartalet 2009

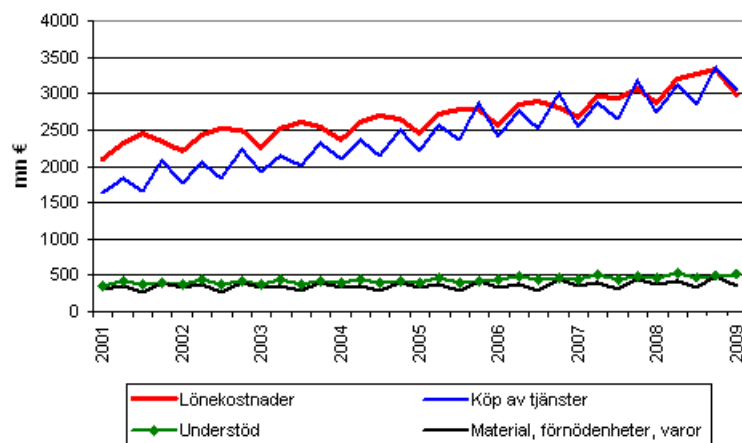
	1:a kvartalet	1:a kvartalet	Förändring
	2009	2008	1/2008 – 1/2009
	mn €	mn €	%
Resultaträkning:			
+ Verksamhetsinkomster	1462	1431	2,2
därav: Försäljningsinkomster	534	478	11,7
Avgiftsinkomster	314	291	7,9
+ Tillverkning för eget bruk och förändring av produktlager	41	27	51,9
- Verksamhetsutgifter	7415	6963	6,5
därav: Löner och arvoden	2250	2157	4,3
Köp av tjänster	3047	2741	11,2
Material, förnödenheter och varor	355	378	-6,1
Understöd	517	458	12,9
= Verksamhetsbidrag (+ eller -)	-5911	-5505	7,4
+ Skatteinkomster	4828	4855	-0,6
+ Statsandelar	1740	1657	5,0
+ Finansieringsinkomster	115	107	7,5
- Finansieringsutgifter	66	64	3,1
= Årsbidrag (+ eller -)	705	1051	-32,9
Investeringar:			
Investeringsutgifter totalt	429	297	44,4
Investeringsinkomster totalt	85	98	-13,3
Lån:			
Lånestock, i slutet av kvartalet	8576	7684	11,6

## Figurer

### Kommunernas inkomster efter kvartal 2001–2009



### Kommunernas utgifter efter kvartal 2001–2009



---

Suomen virallinen tilasto  
Finlands officiella statistik  
Official Statistics of Finland

Offentlig ekonomi 2009

*Förfrågningar*

Teuvo Laukkarinen (09) 1734 3315  
Ansvarig statistikdirektör:  
Ari Tyrkkö

[kuntien.talous@stat.fi](mailto:kuntien.talous@stat.fi)

[www.stat.fi](http://www.stat.fi)