

# Kvartalsstatistik över kommunernas ekonomi 2009, 2:a kvartalet

## Kommunernas årsbidrag försämrades med en tredjedel under januari–juni 2009

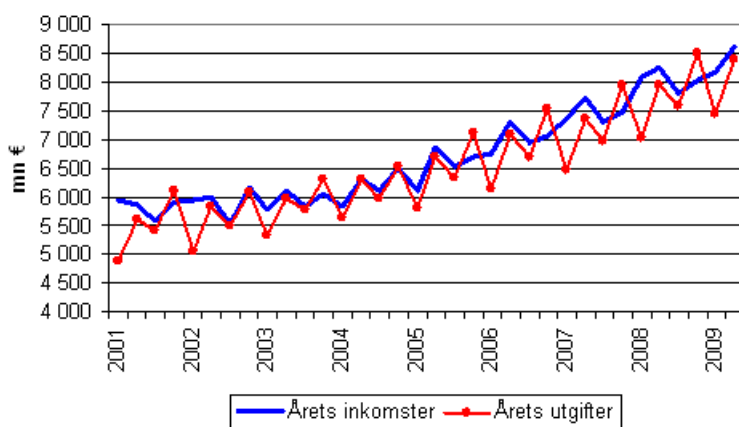
Kommunernas årsbidrag försämrades med en tredjedel under januari–juni år 2009 jämfört med föregående år. Revideringen av uppgifterna för 2:a kvartalet i kvartalsstatistiken över kommunernas ekonomi medförde knappt några förändringar jämfört med de preliminära uppgifterna från 14.8.2009. Uppgifterna framgår av Statistikcentralens kvartalsstatistik över kommunernas ekonomi.

Kommunernas verksamhetsutgifter (exkl. kommunernas affärsverk) ökade under januari–juni år 2009 med 6 procent från föregående år. Den största enskilda posten för verksamhetsutgifterna, dvs. löner och arvoden, ökade med 4 procent. När det gäller verksamhetsutgifter var köp av tjänster något under 11 procent större än året innan. Köp av material, förnödenheter och varor minskade med 8 procent och utbetalda understöd ökade med 9 procent.

Kommunernas verksamhetsinkomster ökade med 2 procent under januari–juni år 2009 från året innan. Försäljningsinkomsterna ökade med 6 procent och avgiftsinkomsterna med 3 procent.

Kommunernas skatteinkomster gick upp med en procent jämfört med året innan. Statsandelarna ökade med 6 procent. Verksamhetsbidraget minskade med 7 procent och skillnaden mellan kommunernas sammanlagda årsintäkter och -utgifter, årsbidraget, minskade med 30 procent jämfört med motsvarande period år 2008.

### Kommunernas årliga inkomster och utgifter efter kvartal



Under det första halvåret år 2009 ökade kommunernas investeringsutgifter med 10 procent från året innan. Investeringsinkomsterna minskade däremot med 22 procent.

I slutet av juni 2009 var kommunernas lånestock 13 procent större än under motsvarande period året innan.

Kvartalsstatistiken över kommunernas ekonomi är en urvalsundersökning och beskriver utvecklingen av de finländska kommunernas ekonomi i hela landet per kvartal enligt budgetutfall exklusive kommunernas affärsverk. Uppgifterna om de två senaste åren i kvartalsstatistiken över kommunernas ekonomi är preliminära och de kan preciseras när kommunerna korrigerar siffrorna för tidigare kvartal. Uppgifterna om årssumman i kvartalsstatistiken över kommunernas ekonomi är inte direkt jämförbara med de preliminära uppgifterna i statistiken över kommunernas bokslutsprognoser som publiceras i februari och de preliminära uppgifterna i statistiken över kommunernas ekonomi som publiceras i juni.

## *Innehåll*

### Tabellbilagor

Kvartalsuppgifter om kommunernas ekonomi (exkl. kommunernas affärsverk) 1:a–2:a kvartalet 2009.....4

### Figurer

Kommunernas inkomster efter kvartal 2001–2009.....5

Kommunernas utgifter efter kvartal 2001–2009.....5

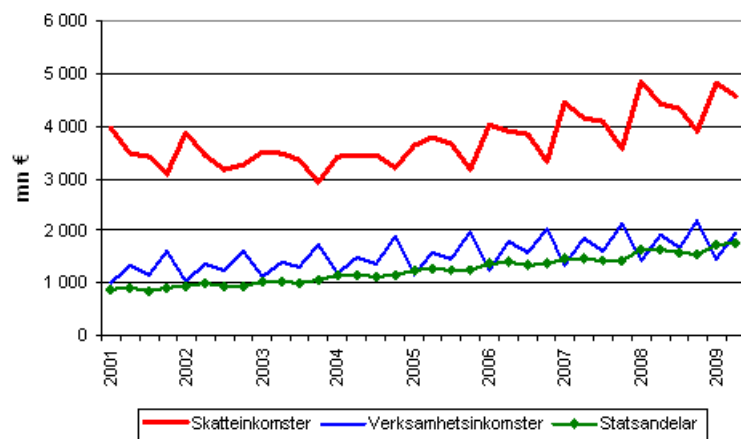
## Tabellbilagor

### Kvartalsuppgifter om kommunernas ekonomi (exkl. kommunernas affärsverk) 1:a–2:a kvartalet 2009

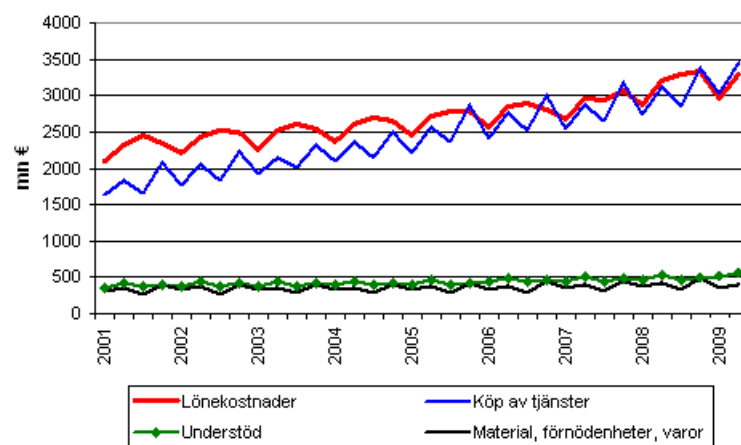
	1:a–2:a kvartalet	1:a–2:a kvartalet	Förändring
	2009	2008	1–2/2008 –
	mn €	mn €	1–2/2009
			%
Resultaträkning:			
+ Verksamhetsinkomster	3404	3343	1,8
därav: Försäljningsinkomster	1220	1154	5,7
Avgiftsinkomster	665	648	2,6
+ Tillverkning för eget bruk och förändring av produktlager	102	78	30,8
- Verksamhetsutgifter	15667	14818	5,7
därav: Löner och arvoden	4728	4562	3,6
Köp av tjänster	6474	5860	10,5
Material, förnödenheter och varor	745	809	-7,9
Understöd	1068	980	9,0
= Verksamhetsbidrag (+ eller -)	-12161	-11397	6,7
+ Skatteinkomster	9368	9282	0,9
+ Statsandelar	3493	3302	5,8
+ Finansieringsinkomster	406	324	25,3
- Finansieringsutgifter	158	166	-4,8
= Årsbidrag (+ eller -)	946	1346	-29,7
Investeringar:			
Investeringsutgifter totalt	976	890	9,7
Investeringsinkomster totalt	195	250	-22,0
Lån:			
Lånestock, i slutet av kvartalet	8876	7862	12,9

## Figurer

### Kommunernas imkomster efter kvartal 2001–2009



### Kommunernas utgifter efter kvartal 2001–2009



---

Suomen virallinen tilasto  
Finlands officiella statistik  
Official Statistics of Finland

Offentlig ekonomi 2009

*Förfrågningar*

Teuvo Laukkarinen (09) 1734 3315  
Ansvarig statistikdirektör:  
Ari Tyrkkö

[kuntien.talous@stat.fi](mailto:kuntien.talous@stat.fi)

[www.stat.fi](http://www.stat.fi)