

# Kvartalsstatistik över kommunernas ekonomi

2009, 4:e kvartalet

## Kommunerna verksamhetsutgifter ökade med fem procent år 2009

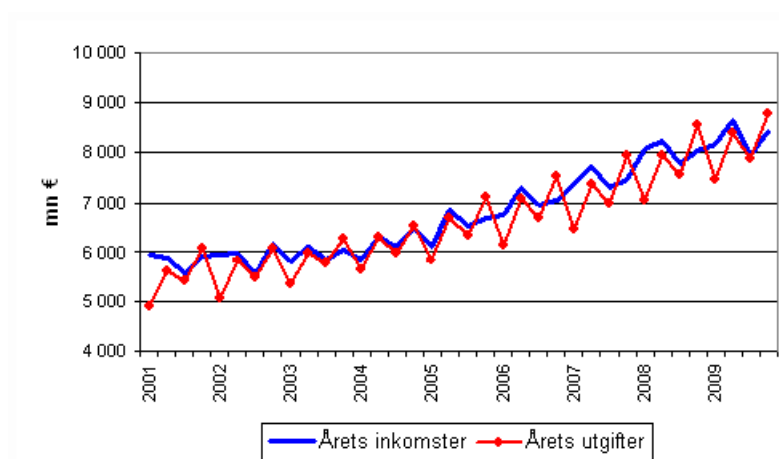
Kommunernas verksamhetsutgifter (exkl. kommunernas affärsverk) ökade år 2009 med 5 procent jämfört med året innan. Uppgifterna framgår av Statistikcentralens kvartalsstatistik över kommunernas ekonomi.

Den största enskilda posten för verksamhetsutgifterna, dvs. löner och arvoden, ökade med 2 procent. Av verksamhetsutgifterna var utgifterna för köp av tjänster 10 procent större än året innan. Köp av material, förnödenheter och varor minskade med 10 procent och utbetalda understöd ökade med 8 procent.

Kommunernas verksamhetsinkomster ökade med 4 procent från året innan. Försäljningsinkomsterna ökade med 5 procent och avgiftsinkomsterna med 4 procent.

Kommunernas skatteinkomster steg med 2 procent. Statsandelarna ökade med 5 procent. Verksamhetsbidraget minskade med 5 procent och skillnaden mellan kommunernas sammanlagda årsintäkter och -utgifter, årsbidraget, minskade med 33 procent jämfört med år 2008.

### Kommunernas årliga inkomster och utgifter efter kvarta



Under år 2009 minskade kommunernas investeringsutgifter med 3 procent från året innan. Investeringsinkomsterna minskade med 17 procent.

I slutet av december år 2009 var kommunernas lånestock 15 procent större än under motsvarande period året innan.

Kvartalsstatistiken över kommunernas ekonomi är en urvalsundersökning och beskriver utvecklingen av de finländska kommunernas ekonomi i hela landet per kvartal enligt budgetutfall exklusive kommunernas affärsverk. Uppgifterna om de två senaste åren i kvartalsstatistiken över kommunernas ekonomi är preliminära och de kan

preciseras när kommunerna korrigerar siffrorna för tidigare kvartal. Uppgifterna om årssumman i kvartalsstatistiken över kommunernas ekonomi är inte direkt jämförbara med de preliminära uppgifterna i statistiken över kommunernas bokslutsprognoser som publiceras i februari och de preliminära uppgifterna i statistiken över kommunernas ekonomi som publiceras i juni.

## *Innehåll*

### Tabellbilagor

Kvartalsuppgifter om kommunernas ekonomi (exkl. kommunernas affärsverk) 1:a–4:e kvartalet 2009.....4

### Figurer

Kommunernas inkomster efter kvartal 2001–2009.....5

Kommunernas utgifter efter kvartal 2001–2009.....5

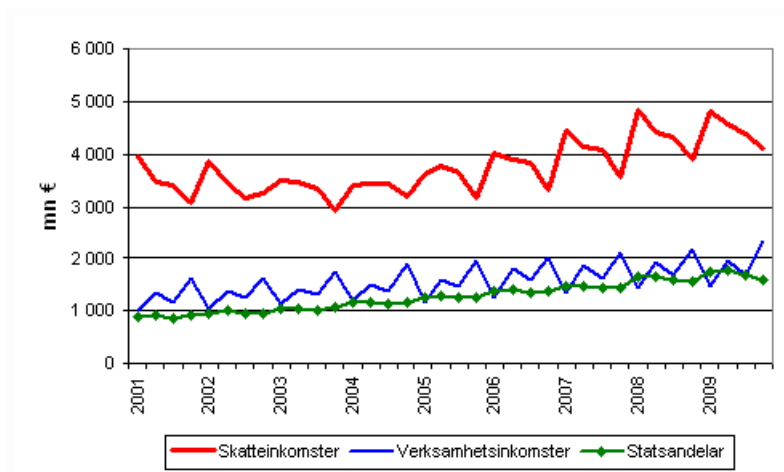
## Tabellbilagor

### Kvartalsuppgifter om kommunernas ekonomi (exkl. kommunernas affärsverk) 1:a–4:e kvartalet 2009

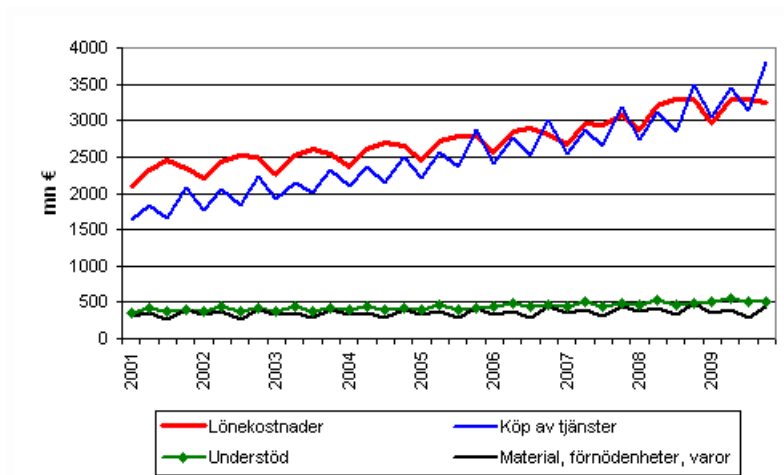
	1:a–4:e kvartalet		Förändring
	2009	1:a–4:e kvartalet 2008	1–4/2008 – 1–4/2009
	mn €	mn €	%
Resultaträkning:			
+ Verksamhetsinkomster	7 456	7 207	3,5
därav: Försäljningsinkomster	2 793	2 652	5,3
Avgiftsinkomster	1 429	1 376	3,9
+ Tillverkning för eget bruk och förändring av produktlager	322	307	4,9
- Verksamhetsutgifter	32 165	30 683	4,8
därav: Löner och arvoden	9 690	9 510	1,9
Köp av tjänster	13 424	12 204	10,0
Material, förnödenheter och varor	1 470	1 635	-10,1
Understöd	2 091	1 941	7,7
= Verksamhetsbidrag (+ eller -)	-24 387	-23 169	5,3
+ Skatteinkomster	17 861	17 498	2,1
+ Statsandelar	6 751	6 442	4,8
+ Finansieringsinkomster	804	714	12,6
- Finansieringsutgifter	327	441	-25,9
= Årsbidrag (+ eller -)	702	1 044	-32,8
Investeringar:			
Investeringsutgifter totalt	2 558	2 630	-2,7
Investeringsinkomster totalt	742	896	-17,2
Lån:			
Länestock, i slutet av kvartalet	9 449	8 254	14,5

## Figurer

### Kommunernas imkomster efter kvartal 2001–2009



### Kommunernas utgifter efter kvartal 2001–2009



---

Suomen virallinen tilasto  
Finlands officiella statistik  
Official Statistics of Finland

Offentlig ekonomi 2010

*Förfrågningar*

Teuvo Laukkarinen (09) 1734 3315  
Ansvarig statistikdirektör:  
Ari Tyrkkö

[kuntien.talous@stat.fi](mailto:kuntien.talous@stat.fi)

[www.stat.fi](http://www.stat.fi)