

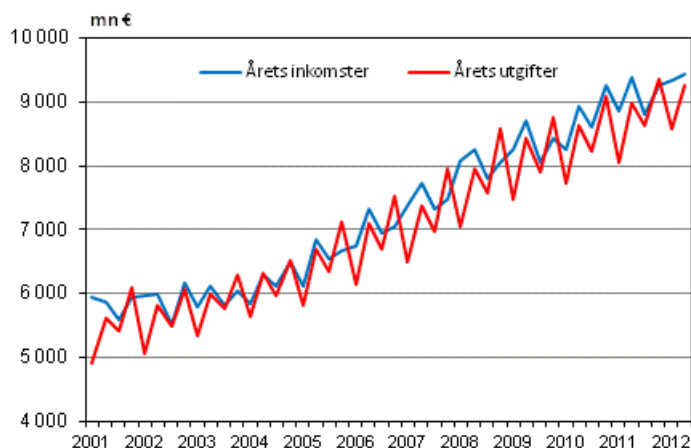
Kvartalsstatistik över kommunernas ekonomi

2012, 2:a kvartalet

Kommunernas verksamhetsutgifter ökade med 5 procent under januari–juni 2012

Kommunernas verksamhetsutgifter ökade med 5 procent under januari–juni 2012 jämfört med motsvarande period året innan. Kommunernas skatteinkomster och statsandelar ökade med 3 procent. Skillnaden mellan kommunernas årsintäkter och -utgifter, dvs. årsbidraget, minskade med 24 procent. Uppgifterna framgår av Statistikcentralens kvartalsstatistik över kommunernas ekonomi.

Kommunernas årliga inkomster och utgifter efter kvartal



Kommunernas verksamhetsutgifter (exkl. kommunala affärsverk) ökade med 5 procent under det första halvåret 2012. Den största enskilda posten av verksamhetsutgifterna, dvs. löner och arvoden, ökade med 5 procent från motsvarande period året innan. Av verksamhetsutgifterna ökade köp av tjänster med 6 procent. Köp av material, förnödenheter och varor minskade med 2 procent och utbetalda understöd ökade med 7 procent.

Kommunernas verksamhetsinkomster steg med 4 procent. Försäljningsinkomsterna ökade med 15 procent och avgiftsinkomsterna med 4 procent.

Under januari–juni år 2012 ökade kommunernas statsandelar med 3 procent liksom också skatteinkomsterna. Verksamhetsbidraget sjönk med 5 procent. Skillnaden mellan kommunernas årsintäkter och -utgifter, dvs. årsbidraget, minskade med 24 procent.

Kommunernas investeringsutgifter steg med 18 procent. Investeringsinkomsterna ökade med 67 procent.

Kommunernas lånestock ökade i slutet av juni 2012 med 2 procent från föregående kvartal och med 5 procent från föregående år.

I kvartalsstatistiken över kommunernas ekonomi är uppgifterna om de senaste två åren preliminära och kan komma att revideras när kommunerna korrigerar siffrorna för tidigare kvartal. Uppgifterna om årssummor i kvartalsstatistiken över kommunernas ekonomi är inte direkt jämförbara med de preliminära uppgifter om statistiken över kommunernas ekonomi som publiceras i juni.

Kvartalsstatistiken över kommunernas ekonomi är en urvalsundersökning som beskriver den kvartalsvisa utvecklingen av ekonomin i kommunerna i Fasta Finland enligt budgetutfallet, exklusive de kommunala affärsverken. Fr.o.m. år 2011 beskriver statistiken kommunerna i Fasta Finland, och därmed är kommunerna på Åland inte längre med i statistikpopulationen. När det gäller åren 2001–2010 beskriver statistiken hela landet.

Innehåll

Tabeller

Tabellbilagor

Tabellbilaga 1. Kvartalsuppgifter om kommunernas ekonomi (exkl. kommunernas affärsverk)	4
---	---

Figurer

Figurbilagor

Figurbilaga 1. Kommunernas inkomster efter kvartal 2001–2012.....	5
Figurbilaga 2. Kommunernas utgifter efter kvartal 2001–2012.....	5

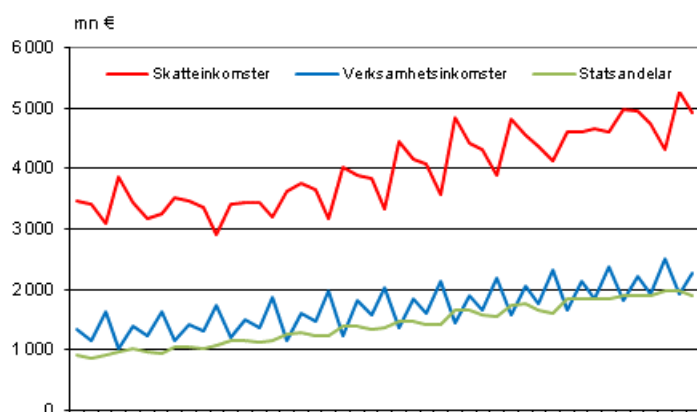
Tabellbilagor

Tabellbilaga 1. Kvartalsuppgifter om kommunernas ekonomi (exkl. kommunernas affärsverk)

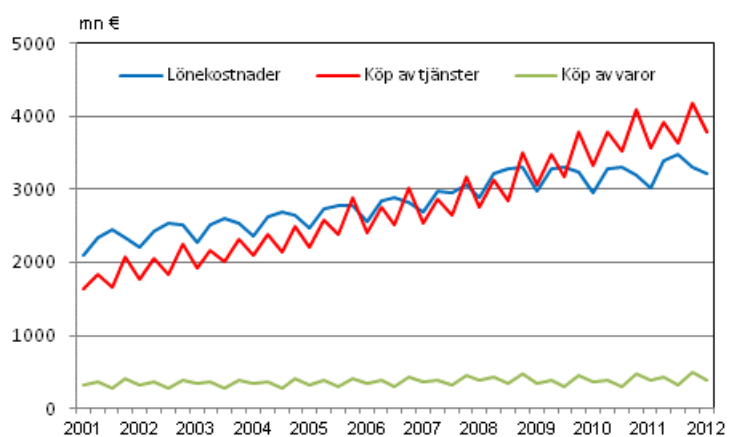
	1-2:a kvartalet	1-2:a kvartalet	Förändring
	2012	2011	1:a-2:a/2011- 1:a-2:a/2012
	mn €	mn €	%
Resultaträkning:			
+ Verksamhetsinkomster	4 175	4 026	3,7
därav: Försäljningsinkomster	1 700	1 478	15,0
Avgiftsinkomster	762	736	3,5
+ Tillverkning för eget bruk och förändring av produktlager	141	133	6,0
- Verksamhetsutgifter	17 721	16 923	4,7
därav: Löner och arvoden	5 118	4 857	5,4
Köp av tjänster	7 919	7 489	5,7
Material, förnödenheter och varor	799	812	-1,6
Understöd	1 032	967	6,7
= Verksamhetsbidrag (+ eller -)	-13 406	-12 764	5,0
+ Skatteinkomster	10 183	9 927	2,6
+ Statsandelar	3 891	3 767	3,3
+ Finansieringsinkomster	381	403	-5,5
- Finansieringsutgifter	117	108	8,3
= Årsbidrag (+ eller -)	934	1 223	-23,6
Investeringar:			
Investeringsutgifter totalt	985	834	18,1
Investeringsinkomster totalt	343	205	67,3
Lån:			
Lånestock, i slutet av kvartalet	10 474	9 986	4,9

Figurbilagor

Figurbilaga 1. Kommunernas inkomster efter kvartal 2001–2012



Figurbilaga 2. Kommunernas utgifter efter kvartal 2001–2012



Förfrågningar

Teuvo Laukkarinen 09 1734 3315

Ansvarig statistikdirektör:

Ari Tyrkkö

kuntien.talous@stat.fi

www.stat.fi

Källa: Kvartalsstatistik över kommunernas ekonomi, 2:a kvartalet 2012, Statistikcentralen