

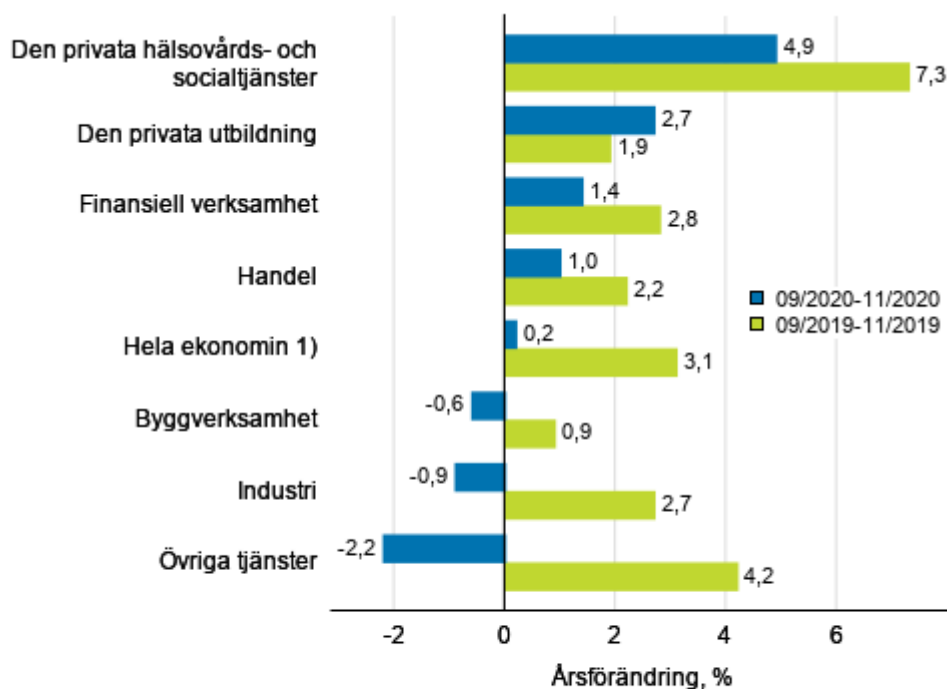
# Lönesummaindex

2020, november

## Lönesumman ökade under september-november med 0,2 procent från året innan

Enligt Statistikcentralens uppgifter var hela ekonomins lönesumma under september-november 0,2 procent större än under motsvarande period året innan. I november minskade lönesumman för hela ekonomin med 1,3 procent från föregående år. Under september-november året innan ökade lönesumman för hela ekonomin med 3,1 procent.

### Tremånaders årsförändring av lönesumman, % (TOL 2008)



1) Hela ekonomin omfattar förutom lönesumman inom huvudnäringsgrenarna också lönesumman inom den offentliga sektorn

Källa: Statistikcentralen

# Innehåll

## Tabeller

### Tabellbilagor

Tabellbilaga 1. Lönesummans årsförändring efter näringsgren och sektor, % (TOL 2008 och S 2012).....	3
--	---

## Figurer

### Figurbilagor

Figurbilaga 1. Lönesummans trender efter näringsgren (TOL 2008).....	4
--	---

Figurbilaga 2. Lönesummans trender efter sektor (S 2012).....	4
---	---

Revideringar i denna statistik.....	5
-------------------------------------	---

# Tabellbilagor

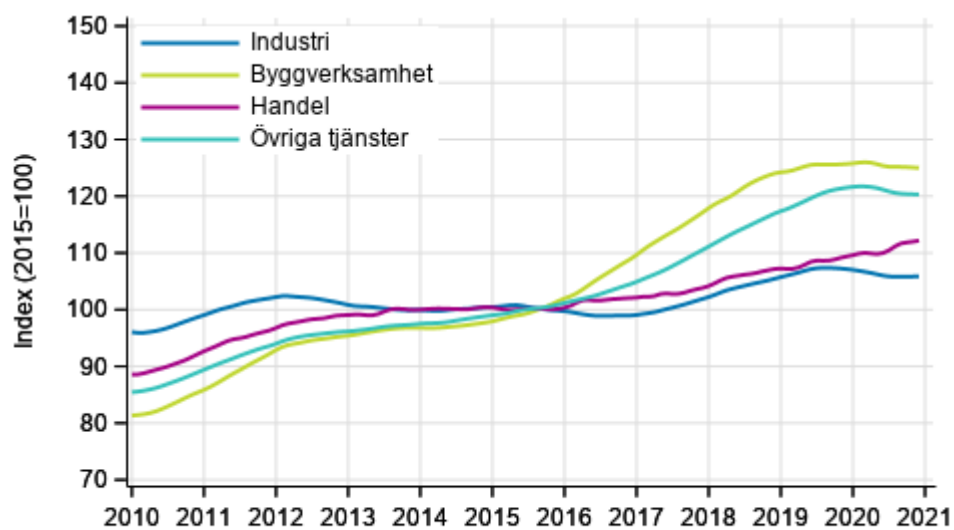
**Tabellbilaga 1. Lönesummans årsförändring efter näringsgren och sektor, % (TOL 2008 och S 2012)**

	Tremånaders årsförändringar, % <sup>1)</sup>				Den senaste månadens årsförändring, % <sup>1)</sup>
	12/2019-02/2020	03-05/2020	06-08/2020	09-11/2020	11/2020
A-X Hela ekonomin	2,3	-2,4	-1,7	0,2	-1,3
B-E Total industri	0,9	-3,2	-2,8	-0,9	-3,7
F Byggverksamhet	3,5	-1,8	-0,6	-0,6	-7,9
G Handel	2,5	-3,2	-2,4	1,0	0,7
HIJLMNRS Övriga tjänster totalt	3,6	-5,0	-5,7	-2,2	-3,9
K Finans- och försäkringsverksamhet	1,3	4,6	0,5	1,4	2,0
P Utbildning, exkl. den offentliga sektorn	2,8	-2,9	-2,3	2,7	3,1
Q Hälsovårds- och socialtjänster, exkl. den offentliga sektorn	7,6	-0,7	0,6	4,9	4,4
OPQ Offentlig sektor	0,3	0,5	3,3	2,7	3,5
Privat sektor	3,3	-3,2	-3,1	-0,4	-3,0

1) I årsförändringen jämförs värdena för referensperioden med värdena för motsvarande period året innan.

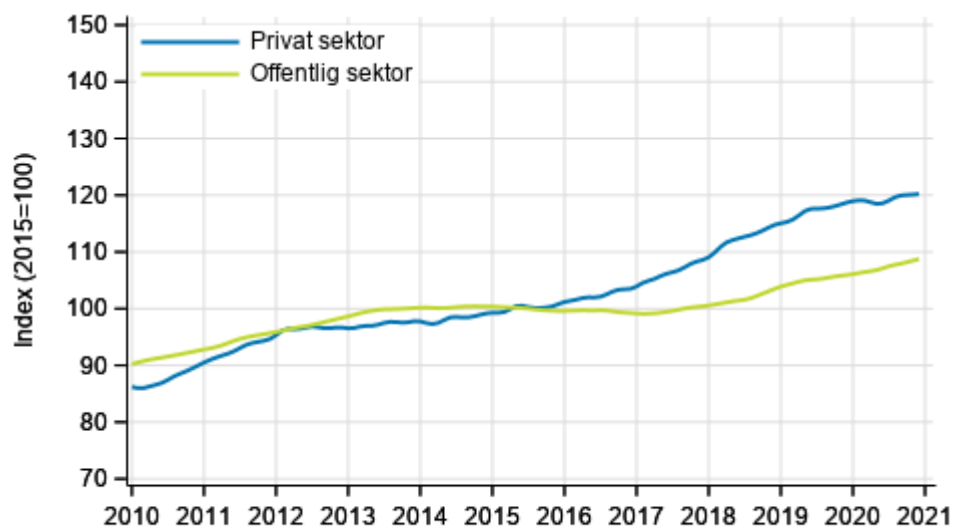
# Figurbilagor

Figurbilaga 1. Lönesummans trender efter näringsgren (TOL 2008)



Källa: Statistikcentralen

Figurbilaga 2. Lönesummans trender efter sektor (S 2012)



Källa: Statistikcentralen

# Revideringar i denna statistik

Uppgifterna i statistiken har reviderats enligt tabellen nedan. Mera information om revideringen finns i punkt 3 i kvalitetsbeskrivningen (på finska).

## Revidering av årsförändringar av lönesumman inom huvudnäringsgrenar<sup>1)</sup>

Näringsgren / referensperiod		Årsförändring, %		Revidering, procentenhet
		1:a offentliggörandet	Senaste offentliggörandet (2021-01-14)	
A-X Hela ekonomin	06/2020	-2,9	-3,2	-0,3
	07/2020	1,2	1,0	-0,2
	08/2020	-2,7	-2,9	-0,2
	09/2020	0,6	0,3	-0,3
	10/2020	1,5	1,6	0,1
B-E Total industri	06/2020	-3,9	-3,8	0,1
	07/2020	1,1	1,2	0,1
	08/2020	-5,8	-5,9	-0,1
	09/2020	-0,5	-0,6	-0,1
	10/2020	1,6	1,6	0,0
F Byggverksamhet	06/2020	-1,6	-1,7	-0,1
	07/2020	8,8	8,8	0,0
	08/2020	-8,7	-8,9	-0,2
	09/2020	0,5	-0,2	-0,7
	10/2020	6,5	6,9	0,4
G Handel	06/2020	-5,7	-6,1	-0,4
	07/2020	-0,1	-0,3	-0,2
	08/2020	-0,1	-0,3	-0,2
	09/2020	1,4	1,0	-0,4
	10/2020	1,4	1,4	0,0
HIJLMNRS Övriga tjänster totalt	06/2020	-8,6	-9,1	-0,5
	07/2020	-2,6	-3,1	-0,5
	08/2020	-4,0	-4,5	-0,5
	09/2020	-1,9	-2,4	-0,5
	10/2020	-0,6	-0,5	0,1
K Finans- och försäkringsverksamhet	06/2020	1,2	0,6	-0,6
	07/2020	2,0	0,7	-1,3
	08/2020	1,6	0,3	-1,3
	09/2020	3,7	2,3	-1,4
	10/2020	0,5	0,0	-0,5
P Utbildning, exkl. den offentliga sektorn	06/2020	-5,3	-6,1	-0,8
	07/2020	-0,7	-1,0	-0,3
	08/2020	0,8	1,0	0,2
	09/2020	2,7	2,4	-0,3
	10/2020	2,2	2,6	0,4
Q Hälsovårds- och socialtjänster, exkl. den offentliga sektorn	06/2020	-4,1	-4,4	-0,3
	07/2020	3,7	3,5	-0,2
	08/2020	3,8	3,5	-0,3
	09/2020	5,5	5,2	-0,3
	10/2020	4,8	5,0	0,2

Näringsgren / referensperiod		Årsförändring, %		Revidering, procentenhet
		1:a offentliggörandet	Senaste offentliggörandet (2021-01-14)	
OPQ Offentlig sektor	06/2020	5,3	5,3	0,0
	07/2020	3,4	3,4	0,0
	08/2020	0,5	0,6	0,1
	09/2020	2,8	2,8	0,0
	10/2020	1,8	1,7	-0,1
Privat sektor	06/2020	-5,7	-6,0	-0,3
	07/2020	1,2	1,1	-0,1
	08/2020	-3,9	-4,2	-0,3
	09/2020	0,2	-0,2	-0,4
	10/2020	1,9	2,0	0,1

1) 1:a offentliggörande avses tidpunkten då uppgiften publicerades första gången. En revidering beskriver skillnaden mellan procentuella årsförändringar i den första och den senaste publiceringen.

## Revidering av långsiktiga årsförändringar av lönesumman inom huvudnäringgrenar

Näringsgren	År	Genomsnitt <sup>1)</sup>	Genomsnittet av de absoluta värdena <sup>2)</sup>
Hela ekonomin (A-X)	2016	-0,5	0,7
	2017	0,2	0,3
	2018	0,1	0,2
Industri (BCDE)	2016	-0,2	0,3
	2017	0,1	0,1
	2018	-0,1	0,1
Byggverksamhet (F)	2016	-1,2	1,6
	2017	0,3	0,5
	2018	0,1	0,4
Handel (G)	2016	-0,7	0,9
	2017	-0,7	0,7
	2018	-0,2	0,3
Övriga tjänster (HIJLMNRS)	2016	-0,8	1,1
	2017	0,2	0,3
	2018	-0,1	0,5
Finans- och försäkringsverksamhet (K)	2016	-0,5	0,7
	2017	-0,2	0,4
	2018	-0,2	0,6
Utbildning (P) exkl. den offentliga sektorn	2016	-0,1	0,5
	2017	1,5	1,5
	2018	0,6	0,7
Hälsovårds- och socialtjänster (Q) exkl. den offentliga sektorn	2016	-0,9	1,2
	2017	0,0	0,4
	2018	1,2	1,3
Offentlig sektor (OPQ)	2016	-0,2	0,3
	2017	0,0	0,3
	2018	0,3	0,3
Privat sektor	2017	0,1	0,3
	2018	0,1	0,2

1) Genomsnittet för år 2016 har beräknats på basis av de uppgifter som reviderats mellan den första och sjunde publiceringsmånaden under statistikåret. Genomsnittet för år 2017 och 2018 har beräknats när materialen för statistikårets första och sista publikationsmånad färdigställts, då också den officiella årsstatistiken Struktur- och bokslutsstatistik över företag publiceras.

2) Genomsnittet för år 2016 har beräknats på basis av skillnaderna mellan den första och sjunde publiceringsmånaden utgående från de absoluta värdena. Genomsnittet för år 2017 och 2018 har beräknats på basis av skillnaderna mellan de absoluta värdena för statistikårets första och sista publikationsmånad, då också den officiella årsstatistiken Struktur- och bokslutsstatistik över företag publiceras.

## Förfrågningar

Heidi Myllylä 029 551 3473  
Ansvarig avdelningschef:  
Hannele Orjala

palvelut.suhdanne@stat.fi  
www.stat.fi  
Källa: Lönesummaindex, Statistikcentralen