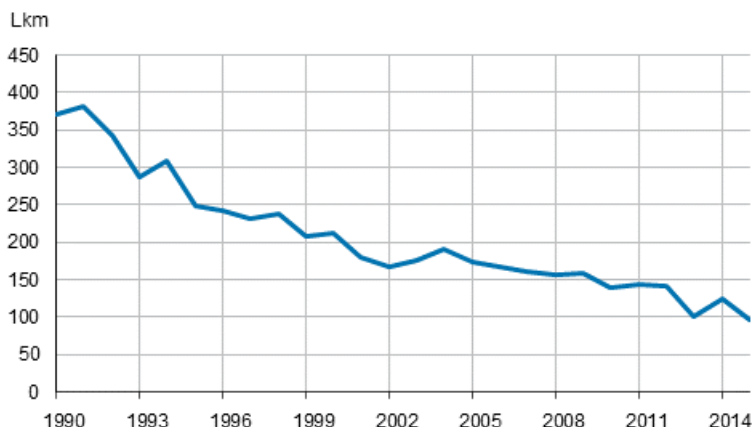


# Kuolleet 2015

## Imeväiskuolleisuus historiallisen pieni

Vuonna 2015 kuoli 97 lasta ensimmäisen ikävuotensa aikana. Määrä on pienin itsenäisen Suomen historiassa. Vuoteen 2014 verrattuna alle vuoden ikäisenä kuolleiden eli imeväiskuolleiden määrä laski 27 hengellä. Imeväiskuolleiden määrä tuhanta elävänä syntynyttä lasta kohden oli 1,7. Vuotta 2015 ennen pienin imeväiskuolleisuusluku oli 1,8 promillea vuonna 2013, jolloin alle vuoden ikäisenä kuoli 102 lasta.

### Alle vuoden ikäisenä kuolleet 1990–2015



Vuosina 2011–2013 Suomen keskimääräinen imeväiskuolleisuus oli toiseksi pienin verrattuna Pohjoismaihin ja Länsi-Euroopan maihin (liitekuvio 3). Suomea pienempi imeväiskuolleisuus oli Islannissa, jossa se oli 1,3 promillea.

Kuolleiden määrä vuonna 2015 oli 52 492, mikä on 310 enemmän kuin vuonna 2014. Kuolleiden naisten määrä kasvoi 60 ja miesten 240 hengellä. Kuolleiden määrä on ollut tätä suurempi viimeksi sotavuosina ja 1920-luvulla.

Vastasyntyneen elinajanodote oli 78,5 vuotta pojilla ja 84,1 vuotta tytöillä vuonna 2015. Miesten elinajanodote kasvoi 0,3 ja naisten 0,2 vuotta. Vastasyntyneen elinajanodote kertoo vuosien määrän, jonka verran 0-vuotias eläisi kuolleisuuden pysyessä nykyisellä tasolla. Vastasyntyneiden elinajanodotteen kasvu

osoittaa, että huolimatta iäkkäiden henkilöiden määrän kasvusta ja väestön vanhenemisestä kuolleisuus on alentunut.

### **Vuosittain kuolleet sukupuolen mukaan ja alle vuoden ikäisinä kuolleet 2002–2015**

Vuosi	Yhteensä	Miehet	Naiset	0-vuotiaat yhteensä
2002	49 418	23 992	25 426	168
2003	48 996	23 922	25 074	176
2004	47 600	23 802	23 798	191
2005	47 928	24 057	23 871	174
2006	48 065	24 315	23 750	167
2007	49 077	24 809	24 268	161
2008	49 094	24 457	24 637	157
2009	49 883	25 150	24 733	158
2010	50 887	25 539	25 348	140
2011	50 585	25 335	25 250	143
2012	51 707	25 623	26 084	141
2013	51 472	25 631	25 841	102
2014	52 186	25 748	26 438	124
2015	52 492	25 992	26 500	97

# Sisällys

## Taulukot

### Liitetaulukot

Liitetaulukko 1. Kuolleet kuukausittain 2005–2015.....	4
--	---

## Kuviot

### Liitekuviot

Liitekuvio 1. Kuolleet ikäryhmittäin sukupuolen mukaan 2015.....	5
--	---

Liitekuvio 2. Vastasyntyneen elinajanodote sukupuolen mukaan 1980–2015* .....	5
---	---

Liitekuvio 3. Imeväiskuolleisuus Pohjoismaissa ja Länsi-Euroopan maissa keskimäärin vuosina 2011–2013.....	5
--	---

Laatuseloste, kuolleet 2015.....	6
----------------------------------	---

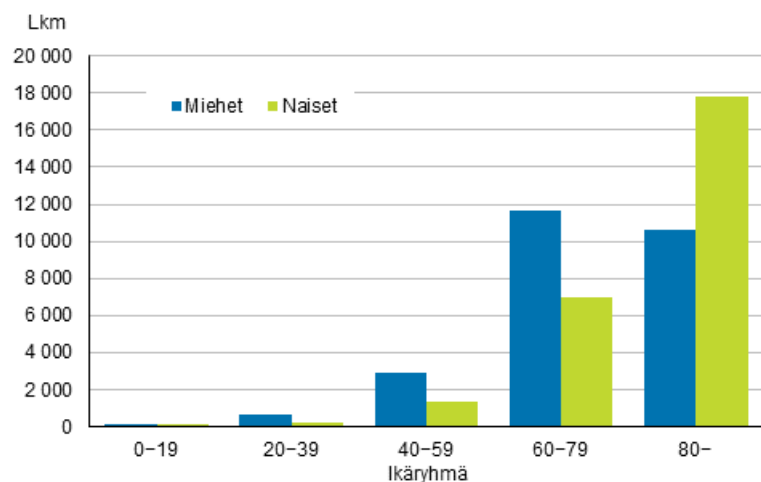
# Liitetaulukot

## Liitetaulukko 1. Kuolleet kuukausittain 2005–2015

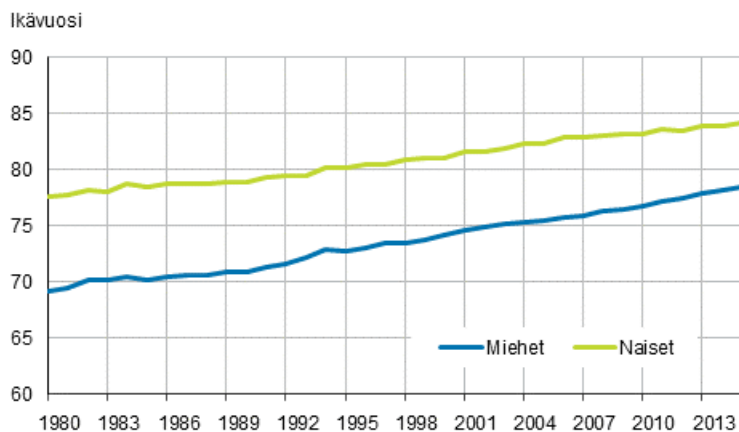
	2006	2007	2008	2009	2010	2011	2012	2013	2014	2015
Koko vuosi	48 065	49 077	49 094	49 883	50 887	50 585	51 707	51 472	52 186	52 492
Tammikuu	4 254	4 369	4 286	4 736	4 512	4 605	4 625	4 754	4 583	4 895
Helmikuu	3 694	4 213	4 070	4 277	4 020	3 987	4 709	4 271	4 117	4 335
Maaliskuu	4 306	4 820	4 659	4 597	4 503	4 665	4 864	4 802	4 413	4 699
Huhtikuu	4 181	4 137	4 300	4 127	4 197	4 276	4 203	4 445	4 519	4 521
Toukokuu	4 025	3 974	4 067	4 118	4 195	4 246	4 198	4 327	4 492	4 262
Kesäkuu	3 859	3 882	3 803	4 014	3 929	4 079	4 054	3 966	4 043	4 031
Heinäkuu	3 841	3 785	3 920	3 904	4 375	4 108	4 085	3 912	4 390	4 029
Elokuu	3 860	4 013	3 889	3 832	4 044	3 987	3 957	4 076	4 206	4 152
Syyskuu	3 674	3 873	3 922	3 667	4 073	3 987	4 014	3 985	4 279	4 025
Lokakuu	4 139	3 919	3 957	4 125	4 265	4 235	4 195	4 317	4 371	4 461
Marraskuu	4 054	3 959	3 983	4 118	4 099	4 067	4 122	4 034	4 018	4 386
Joulukuu	4 178	4 133	4 238	4 368	4 675	4 343	4 681	4 583	4 755	4 696

# Liitekuviot

**Liitekuvio 1. Kuolleet ikäryhmittäin sukupuolen mukaan 2015**

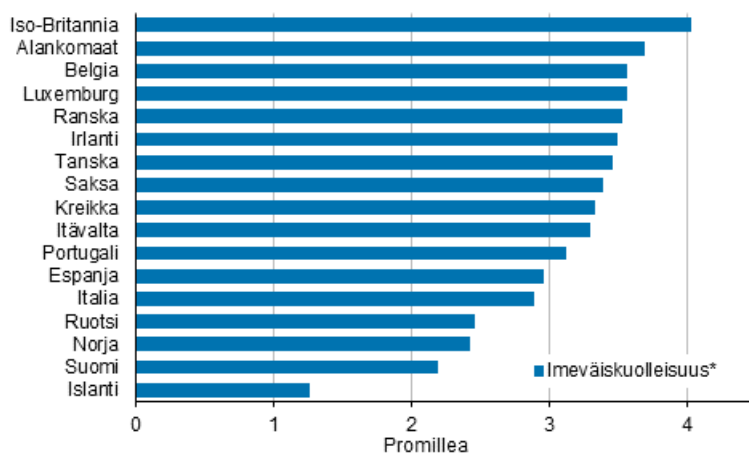


**Liitekuvio 2. Vastasyntyneen elinajanodote sukupuolen mukaan 1980–2015\***



\*Ennakkotieto vuodelle 2015

**Liitekuvio 3. Imeväiskuoolleisuus Pohjoismaissa ja Länsi-Euroopan maissa keskimäärin vuosina 2011–2013**



\* 0-vuotiaana kuolleiden määrä 1 000 elävänä syntynyttä kohti

# Laatuseloste, kuolleet 2015

## 1. Tilastotietojen relevanssi

Suomen väestötilasto perustuu Väestörekisterikeskuksen johdolla ylläpidettävästä väestötietojärjestelmästä saataviin tietoihin. Paikalliset väestörekisteriviranomaiset antavat väestötietojärjestelmään jatkuvasti tietoja maassa asuvan väestön keskuudessa tapahtuvista väestönmuutoksista. Vuodesta 1971 lähtien Tilastokeskus on saanut väestötiedot Väestörekisterikeskuksesta.

Suomen viimeinen henkikirjoitus on ajankohdalta 1.1.1989. Väestötietojärjestelmään tallennettavat tiedot määrittelee laki väestötietojärjestelmästä ja Väestörekisterikeskuksen varmennepalveluista (21.8.2009/661). Päättäneen vuoden väestönmuutosilmoituksia odotetaan seuraavan tammikuun viimeiseen päivään asti.

Tilastokeskuksen tehtävänä on laatia yhteiskuntaoloja koskevia tilastoja (Laki tilastokeskuksesta 24.1.1992/48). Näihin kuuluvat myös väestötilastot. Tilastokeskuksen työjärjestys määrittää Henkilötilastot väestötilastojen tekijäksi (Tilastokeskuksen työjärjestys, TK-00-341-15).

Kotikuntalain mukaan henkilön kotikunta ja asuinpaikka merkitään väestötietojärjestelmään. Kotikunta on kunta, jossa henkilö asuu tai se, jota hän pitää kotikuntanaan asumisensa, perhesuhteidensa, toimeentulonsa tai muiden vastaavien seikkojen johdosta tai johon hänellä on em. seikkojen perusteella kiinteä yhteys (Kotikuntalaki 201/1994.) Väestötietojärjestelmässä väestö jaetaan läsnä- ja poissaoleviin. Läsnäolevia ovat kaikki maassa vakinaisesti asuvat henkilöt. He ovat joko Suomen kansalaisia tai ulkomaalaisia. Poissaolevaan väestöön siirretään Suomen kansalainen, joka muuttaessaan on ilmoittanut olevansa vähintään vuoden poissa Suomesta. Poikkeuksen muodostavat ne Suomen kansalaiset, jotka ovat diplomaatteja, kehitysyhteistyössä toimivia yms. (Kotikuntalaki 201/1994). Väestönmuutostilastoa laadittaessa on otettu huomioon vain tapahtumahetkellä läsnäolevien väestönmuutokset. Henkilön siirtyminen muualta Suomeen luetaan mukaan väestötilastoon, jos hänen muuttoilmoituksella kotipaikakseen ilmoittama asuinpaikka myöhemmin hyväksytään hänen vakinaiseksi asuinpaikakseen. Selvästi yli vuoden mittaiseksi tarkoitettu oleskelu on yleensä edellytys Suomen väestöön kirjautumiseen. Yhden vuoden mittaiseksi tarkoitettu oleskelu riittää edellytykseksi Suomen väestöön kirjautumiseen, jos on kyseessä EU-maiden kansalainen ja hän on asunut maassa vuoden ennen em. oleskelua. Perustellusta pyynnöstä ulkomaan kansalaisen tiedot voidaan tallentaa myös lyhyen oleskelun jälkeen, jos hänellä esim. on kotikuntalaisia tarkoitettu tilapäinen asuinpaikka Suomessa ja tallentaminen on tarpeen työskentelyyn tai vastaavaan olosuhteeseen liittyvien oikeuksien toteutumisen vuoksi (laki 661/2009).

## Kuolleet

Kuolemasta on viipymättä ilmoitettava lääkärille tai poliisille. Terveystieteiden toimintayksikön tai lääkärin on ilmoitettava tieto kuolemasta väestötietojärjestelmään tai sen ylläpitäjälle. (Laki 1065/2009). Lääkäri kirjoittaa kuolemasta kuolintodistuksen. Jos kuolemansyyn selvittäminen edellyttää ruumiinavausta, oikeuslääkäri laatii kuolintodistuksen avauksesta saatujen tietojen valmistuttua.

Jos lääkärin antamaa lupaa hautaamiseen tai kuolintodistusta ei saada ilman kohtuutonta vaikeutta tai viivästystä, poliisi voi antaa, neuvoteltuaan oikeuslääkärin tai lääkärin kanssa, suorittamansa tutkinnan perusteella vastaavan kuolinselvityksen. Poliisin on viipymättä lähetettävä kuolinselvitys Terveystieteiden ja hyvinvoinnin laitokselle ja sen on viipymättä ilmoitettava tieto henkilön kuolemasta sille maistraatille, jonka toimialueella vainajalla on ollut kotipaikka. (Asetus 1642/2009)

Kuolleisiin on luettu kuuluviksi vuodesta 2005 lähtien myös osa kuolleeksi julistetuista, kun uusi laki kuolleeksi julistamisesta (127/2005) antoi mahdollisuuden tietyissä tilanteissa paljon entistä nopeampaan kuolleeksi julistamisen prosessiin. Kuolleeksi julistamista voidaan hakea välittömästi katoamisen jälkeen, jos henkilö on ollut kadotessaan välittömän hengenvaaran aiheuttaneessa onnettomuudessa. Kadonneen henkilön kuolleeksi julistamista voidaan hakea myös odotusajan jälkeen, jonka pituus vaihtelee yhden ja viiden vuoden välillä tilanteen mukaan. Odotusajan alkamispäivänä pidetään sitä päivää, jolloin henkilö on ollut tiettävästi viimeksi elossa. Kuolleeksi julistamista on haettava siltä tuomioistuimelta, jonka alueella kadonneella oli viimeksi kotikunta. Tuomioistuin tekee myös päätöksen kuolleeksi julistamisesta ja päivästä, jolloin kadonneen henkilön katsotaan kuolleen. Tuomioistuin vie kuolleeksi julistamisen päätöksen tiedot väestötietojärjestelmään, josta Tilastokeskus saa ne käyttöönsä.

Tilastossa erotetaan ensimmäisellä ikävuodella kuolleet 1000 elävänä syntynyttä kohti eli imeväiskuolleisuus omaksi ryhmäksi. Perinataalikuolevuudella tarkoitetaan kuolleena syntyneiden ja ensimmäisen elinviikon aikana kuolleiden määrää 1 000 syntynyttä kohti. Yleisellä kuolleisuusluvulla tarkoitetaan kuolleiden määrää keskväkiluvun 1 000 henkeä kohden. Ikäryhmittäisellä kuolleisuusluvulla tarkoitetaan tietyn ikäryhmän kuolleiden määrää saman ikäryhmän keskväkiluvun tuhatta henkeä kohden. Kuolemanvaaralla jossakin iässä x tarkoitetaan x-vuotiaaksi eläneen henkilön todennäköisyyttä kuolla ikävuoden x aikana.

## 2. Tilastotutkimuksen menetelmäkuvaus

Suomen väestötilasto perustuu maistraattien ylläpitämään Väestörekisterikeskuksen väestötietojärjestelmään. Kuoleman tapahduttua terveydenhuollon toimintayksiköt toimittavat tiedot kuolemasta väestötietojärjestelmään. Sairaalat ilmoittavat syntymistä tiedot väestötietojärjestelmään. Maistraatteihin toimitetut tiedot muista väestönmuutoksista tallennetaan ja viedään päivittäin väestötietojärjestelmään. Lasten kastamisista ja avioliiton solmimisista evankelisluterilaisen kirkon ja ortodoksisen kirkkokunnan seurakunnat toimittavat tiedot oman alueensa maistraatteihin. Tuomioistuimet vievät tiedot tekemistään avioeropäätöksistä väestötietojärjestelmään. Ulkomaalaisvirasto tekee useimmat päätökset Suomen kansalaisuuden myöntämisestä (Kansalaisuuslaki 359/2003) ja vie tiedot päätöksistä väestötietojärjestelmään. Tilastokeskus saa väestötietojärjestelmästä konekielisessä muodossa väestönmuutostiedot viikoittain.

Tilastokeskus odottaa tietoja tilastovuoden väestönmuutoksista seuraavan vuoden tammikuun loppuun asti. Tämän jälkeen ilmoitetut tiedot tilastovuoden ja edellisten vuosien väestönmuutoksista sisältyvät seuraavan tilastovuoden aineistoon.

## 3. Tietojen oikeellisuus ja tarkkuus

Yleisesti ottaen Väestörekisterikeskuksen väestötietojärjestelmää voidaan pitää henkilöiden suhteen erittäin kattavana. Jotta henkilö saa henkilötunnuksen on hänet kirjattava väestötietojärjestelmään. Eläminen Suomessa ilman henkilötunnusta on käytännöllisesti katsoen mahdotonta. Tilapäisesti Suomessa asuvat saavat myös halutessaan henkilötunnuksen. Laillinen työssäkäynti, pankkitilin avaaminen, asioiminen viranomaisten kanssa jne. edellyttää henkilötunnusta. Maastamuuttaneista jää suhteellisen usein tiedot saamatta maastamuuton ilmoittamisen laiminlyönnin vuoksi.

Väestötietojärjestelmää on pidetty yllä henkikirjoituksen lakkauttamisen jälkeen vuodesta 1989 pelkästään väestönmuutosilmoituksin. Tietojen ilmoittamisen oikeellisuudesta kertoo väestötietojärjestelmästä tehty osoitteiden luotettavuustutkimus.

Väestörekisterikeskus teettää Tilastokeskuksella otantatutkimusta osoitetietojen oikeellisuudesta. Noin 11 000 hengeltä tiedustellaan, onko heidän osoitteensa väestötietojärjestelmässä oikea. Vuoden 2012 tutkimuksessa vastanneista 98,9 prosentilla tieto oli oikein.

Kunnallisvaalien yhteydessä ulkomaalaisten äänioikeusilmoitusten palautukset paljastavat yleensä noin 1 000 henkeä, jotka ovat muuttaneet maasta ilmoitusta tekemättä ja ovat siten olleet edelleen tilastoituna väestöön. Maistraatit poistavat heidät väestötietojärjestelmän maassa asuvasta väestöstä ennen seuraavaa vuodenvaihdetta.

## 4. Julkaistujen tietojen ajantasaisuus ja oikea-aikaisuus

Lopulliset väestönmuutostilastot julkistetaan vuosittain huhti-toukokuussa lukuun ottamatta kuolleena syntyneitä, jotka julkistetaan syyskuussa. Aluejakona on vuodesta 1999 lähtien käytetty seuraavan vuoden ensimmäisen päivän aluejakoa. Näin ollen kunnat, jotka yhdistyvät vuoden ensimmäisenä päivänä on tilastoitu yhteen jo edellisen vuoden tilastoihin. Tieto yhdistyneiden kuntien väestönmuutoksista ennen yhdistymistä on saatavilla vuodesta 2003.

Väestönmuutosten ennakkotilasto julkaistaan neljännesvuosittain aina päättynyttä neljänestä seuraavan kuun lopulla. Kuukauden yhteenvetotiedot väestönmuutoksista ovat saatavilla ilmaiseksi aina kolme viikkoa kuukauden päättymisen jälkeen. Kunnittaisia ennakkollisia väestönmuutostietoja on saatavilla

maksullisena palveluna kuukausittain. Kunnittaisia ennakkollisia väestönmuutostietoja on ilmaiseksi saatavilla neljännesvuosittain.

## 5. Tietojen saatavuus ja läpinäkyvyys/selkeys

Väestön ja väestönmuutosten perustiedot on saatavilla sähköisessä muodossa kunnittain tai kuntaa suuremmilla aluejaoilla Tilastokeskuksen veloitusettomassa tietopalvelussa internetissä.

Maksullisessa sähköisessä tietopalvelussa on saatavilla eritellympää tietoa väestöstä ja väestönmuutoksista mm. kunnan osa-alueittain.

## 6. Tilastojen vertailukelpoisuus

Vertailtavissa olevia alueellisia väestönmuutosaikasarjoja on saatavissa maksuttomasti vuodesta 1987 lähtien. Taulukoissa ilmoitetaan aina mitä aluejaotusta on käytetty.

Väestönmuutostietoja syntyneiden, kuolleiden ja avioliiton solmineiden määristä on saatavilla vuodesta 1749 lähtien. Vuodesta 1773 lähtien on tietoja synnyttäneistä äideistä viisivuotiskäryhmittäin ja vuodesta 1936 lähtien kaikista syntyneistä lapsista äidin iän mukaan. Vuoden 1877 tilastouudistuksen myötä kuolleista alettiin keräämään tietoja 1-vuotiskäryhmittäin, joka mahdollisti tarkkojen kuolleisuus- ja elinajan taulujen laskemisen aloittamisen 1880-luvulta alkaen. Em. tilastouudistuksen ansiosta myös maassamuutosta ja avioeroista alettiin kerätä tietoja vuosittain.

Veloitusettoman StatFin-palvelun väestötietojen aikasarjoista osa alkaa vuodesta 1980 ja osa vuodesta 1987. Koko maan väestönmuutosten aikasarja alkaa vuodesta 1749.

## 7. Selkeys ja eheys/yhtenäisyys

Tilastokeskuksen muissa tilastoissa pohjatietona väestön osalta käytetään väestötilaston aineistoa. Näin ollen Tilastokeskuksen eri tilastot täsmäävät väestötietojen suhteen. Kuolemansyytilastojen kuolemien tilaston luvut poikkeavat aivan vähän väestönmuutostilaston kuolemien luvuista odotusajan erilaisuuden takia.



### Lisätietoja

Eevi Lappalainen           029 551 3367  
Vastaava tilastojohtaja:  
Jari Tarkoma

info@stat.fi  
www.tilastokeskus.fi  
Lähde: Kuolleet 2015. Tilastokeskus

Asiakaspalaute: [www.tilastokeskus.fi/palaute](http://www.tilastokeskus.fi/palaute)

---

Tietopalvelu ja viestintä, Tilastokeskus  
puh. 029 551 2220  
[www.tilastokeskus.fi](http://www.tilastokeskus.fi)

Julkaisutilaukset, Edita Publishing Oy  
puh. 020 450 05  
[asiakaspalvelu.publishing@edita.fi](mailto:asiakaspalvelu.publishing@edita.fi)  
[www.editapublishing.fi](http://www.editapublishing.fi)

ISSN 1796-0479  
= Suomen virallinen tilasto  
ISSN 1798-2529 (pdf)