

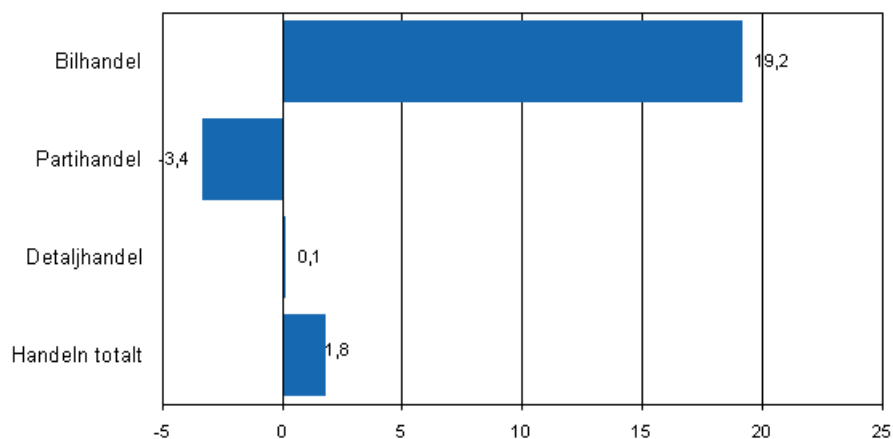
Handelns lagerstatistik

2010, 4:e kvartalet

Handelns lager ökade med 1,8 procent under sista kvartalet 2010

Enligt Statistikcentralen var företagens lagervärde inom handeln i slutet av december 1,8 procent större än vid motsvarande tidpunkt året innan. Lagervärdet ökade mest inom bilhandeln, med 19,2 procent. Inom detaljhandeln var tillväxten bara 0,1 procent från motsvarande tidpunkt året innan. Värdet av lagren minskade bara inom partihandeln, med 3,4 procent från året innan.

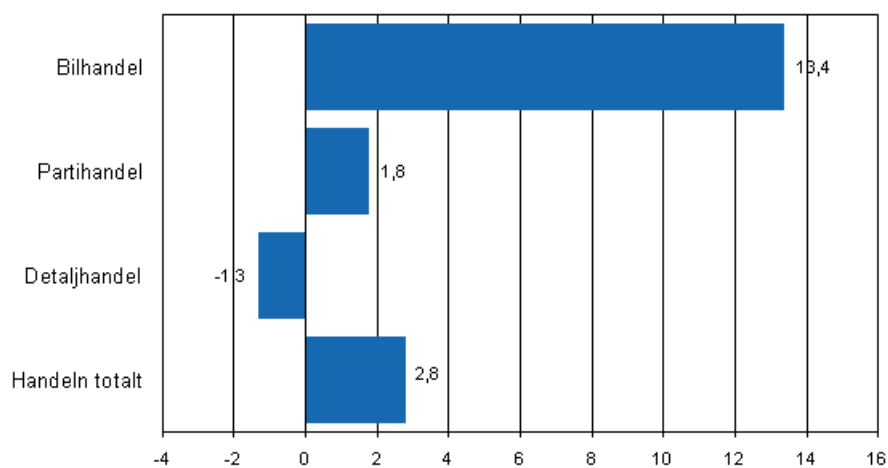
Förändring av handelns lager IV/2009 – IV/2010, %



Källa: Statistikcentralen

I slutet av december 2010 var värdet av lagren inom hela handeln 2,8 procent större än i slutet av september. Jämfört med föregående kvartal steg värdet av lagren inom bilhandeln mest, med 13,4 procent. Partihandelns lager ökade med 1,8 procent, medan lagren inom detaljhandeln minskade med 1,3 procent från föregående kvartal.

Förändring av handels lager III/2010–IV/2010, %



Källa: Statistikcentralen

På grund av materialuppdateringar har man omräknat den kvartalsvisa statistiken över handels lager för början av år 2010. När det gäller tredje kvartalet år 2010 reviderades nedgången av lagervärdet från 7,3 procent till 5,4 procent.

Innehåll

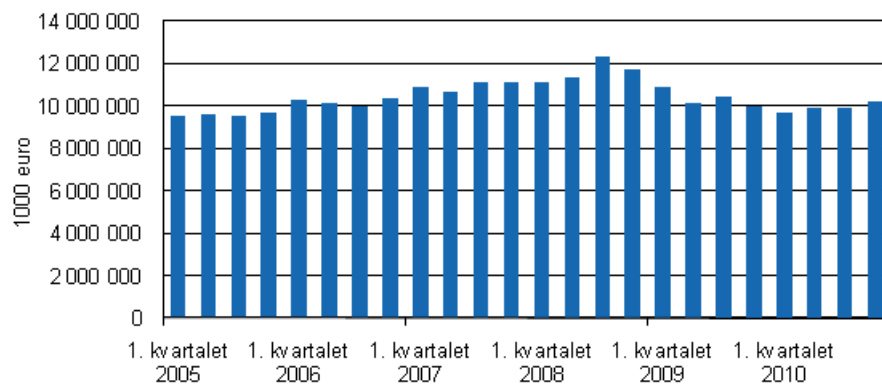
Figurer

Figurbilagor

| | |
|--|---|
| Figurbilaga 1. Utvecklingen av handels lager I/2005 – IV/2010..... | 4 |
|--|---|

Figurbilagor

Figurbilaga 1. Utvecklingen av handelns lager I/2005 – IV/2010



Källa: Statistikcentralen

Förfrågningar

Olli-Jussi Sonni (09) 1734 2288

Ansvarig statistikdirektör:

Hannele Orjala

kauppa.suhdanne@stat.fi

www.stat.fi

Källa: Handels lagerstatistik, Statistikcentralen