

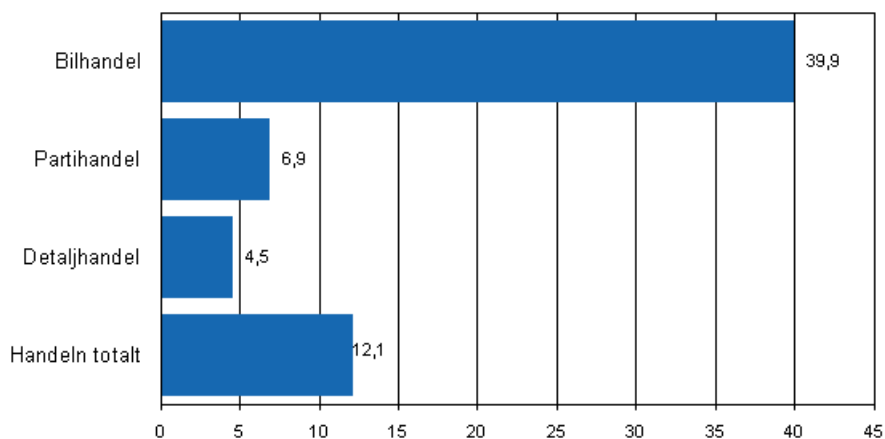
Handelns lagerstatistik

2011, 3:e kvartalet

Handelns lager ökade med 12,1 procent under tredje kvartalet 2011

Enligt Statistikcentralen var företagens lagervärde inom handeln i slutet av september 12,1 procent större än vid motsvarande tidpunkt året innan. Lagren ökade från året innan inom alla näringsgrenar inom handeln. Bilhandeln visade den största ökningen, 39,9 procent. Inom partihandeln var ökningen 6,9 procent och inom detaljhandeln 4,5 procent.

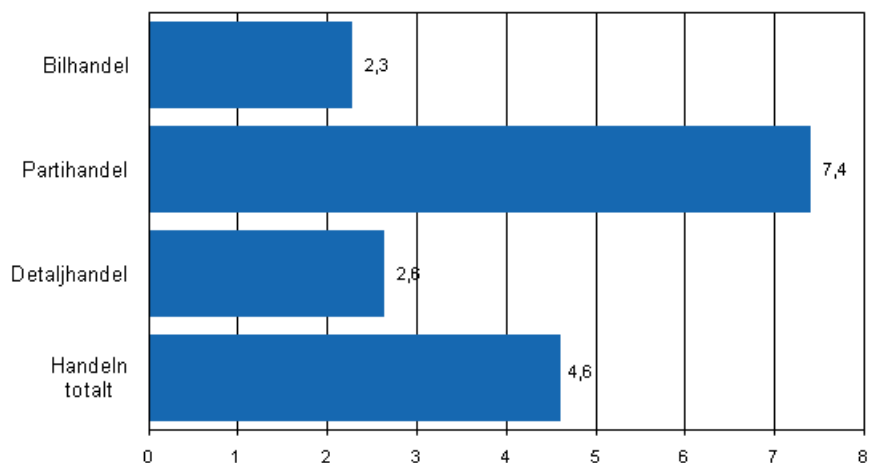
Förändring av handelns lager III/2010–III/2011, %



Källa: Statistikcentralen

I slutet av september 2011 var värdet av lagren inom hela handeln 4,6 procent större än i slutet av juni. Lagervärdet steg inom alla granskade näringsgrenar jämfört med kvartalet innan. Partihandeln visade den största ökningen, 7,4 procent. Inom detaljhandeln var ökningen 2,6 procent. Ökningen av lagervärdet var mest moderat inom bilhandeln, där ökningen var 2,3 procent jämfört med kvartalet innan.

Förändring av handels lager II/2011–III/2011, %



Källa: Statistikcentralen

På grund av kompletteringen av material har man omräknat statistiken över handels lager för första och andra kvartalet 2011: ökningen av lagervärdet inom hela handeln reviderades från 12,0 procent till 12,7 procent för första kvartalets del och från 7,8 procent till 8,5 procent för andra kvartalets del.

Lageruppgifterna viktas genom att använda uppgifter om omsättning. I början av år 2011 har omsättningsvikterna bytts till 2009 års vikter. När det gäller år 2010 har man använt 2008 års vikter. Detta kan inverka på jämförbarheten.

Innehåll

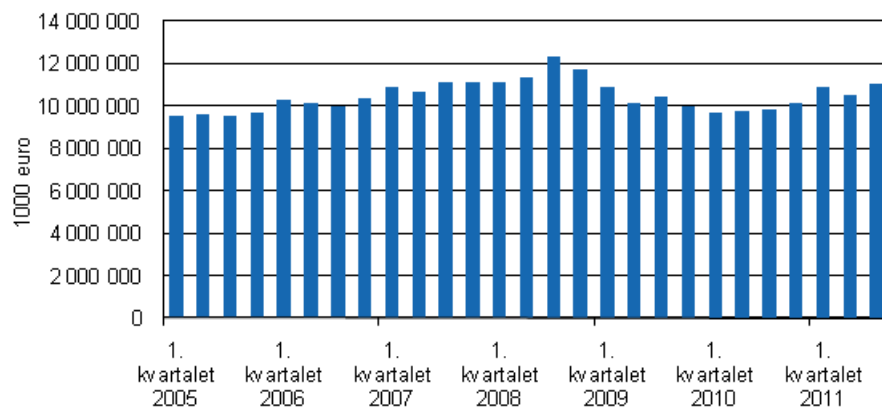
Figurer

Figurbilagor

Figurbilaga 1. Utvecklingen av handels lager I/2005–III/2011.....	4
---	---

Figurbilagor

Figurbilaga 1. Utvecklingen av handelns lager I/2005–III/2011



Källa: Statistikcentralen

Förfrågningar

Olli-Jussi Sonni (09) 1734 2288

Ansvarig statistikdirektör:

Hannele Orjala

kauppa.suhdanne@stat.fi

www.stat.fi

Källa: Handels lagerstatistik, Statistikcentralen