

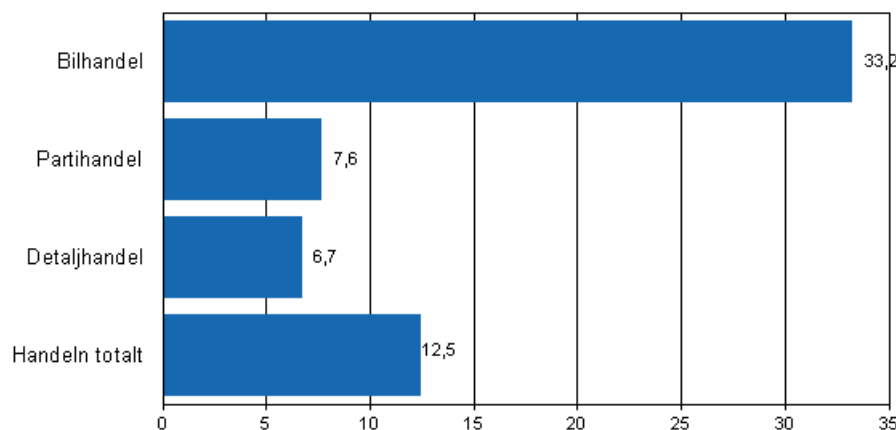
Handelns lagerstatistik

2011, 4:e kvartalet

Handelns lager ökade med 12,5 procent under sista kvartalet 2011

Enligt Statistikcentralen var företagens lagervärde inom handeln i slutet av december 12,5 procent större än vid motsvarande tidpunkt året innan. Lagren ökade från året innan inom alla granskade näringsgrenar. Bilhandeln visade den största ökningen, 33,2 procent. Inom partihandeln var ökningen 7,6 procent och inom detaljhandeln 6,7 procent.

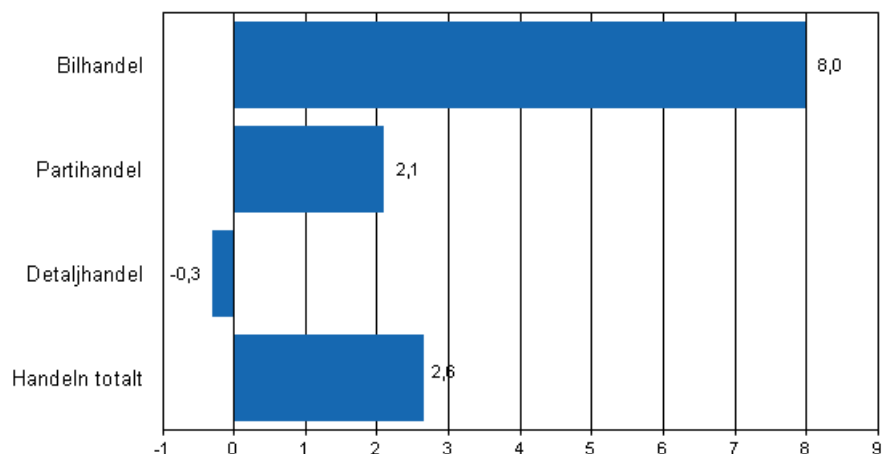
Förändring av handelns lager IV/2010–IV/2011, %



Källa: Statistikcentralen

I slutet av december 2011 var värdet av lagren inom hela handeln 2,6 procent större än i slutet av september. Jämfört med föregående kvartal steg lagervärdet mest inom bilhandeln, med 8,0 procent. Inom partihandeln var ökningen 2,1 procent. Utvecklingen av lagren var mest moderat inom detaljhandeln, där lagervärdet minskade med 0,3 procent från föregående kvartal.

Förändring av handelns lager III/2011–IV/2011, %



Källa: Statistikcentralen

På grund av kompletteringen av material har man räknat om statistiken över handelns lager för första, andra och tredje kvartalet 2011: ökningen av lagervärdet inom hela handeln reviderades från 12,7 procent till 12,5 procent för första kvartalets del, från 8,5 procent till 8,7 procent för andra kvartalets del och från 12,1 procent till 12,5 procent för tredje kvartalets del.

Lageruppgifterna viktas genom att använda uppgifter om omsättning. I början av år 2011 har omsättningsvikterna bytts till 2009 års vikter. När det gäller år 2010 har man använt 2008 års vikter. Detta kan inverka på jämförbarheten.

Industrins och handels lagerstatistik offentliggörs tillsammans fr.o.m. maj 2012

Lagerstatistiken för industrin och handeln offentliggörs inte längre separat. Fr.o.m. 25.5.2012 offentliggörs lagerstatistiken i ett gemensamt offentliggörande för första kvartalet 2012. Datainnehållet i statistiken är i huvudsak oförändrat.

Innehåll

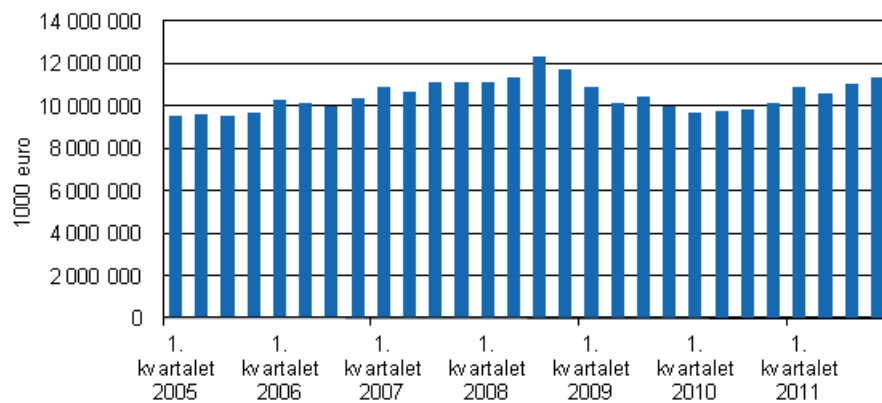
Figurer

Figurbilagor

Figurbilaga 1. Utvecklingen av handels lager I/2005–IV/2011.....	4
--	---

Figurbilagor

Figurbilaga 1. Utvecklingen av handelns lager I/2005–IV/2011



Källa: Statistikcentralen

Förfrågningar

Olli-Jussi Sonni 09 1734 2288

Ansvarig statistikdirektör:

Hannele Orjala

kauppa.suhdanne@stat.fi

www.stat.fi

Källa: Handels lagerstatistik, Statistikcentralen