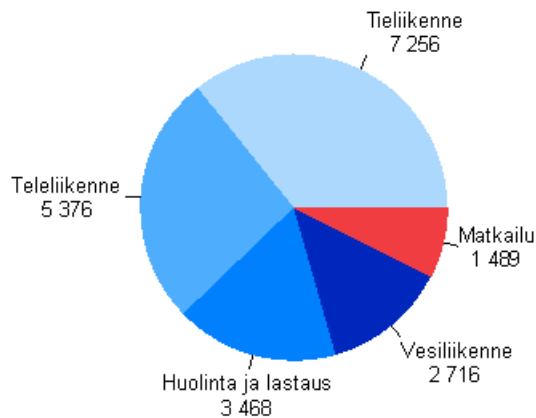


# Liikenne 2007

## Teleliikenteen liikevaihto laski

Liikenteen toimialoista julkaisussa ovat mukana linja-autoliikenne, taksiliikenne, kuorma-autoliikenne, vesiliikenne, huolinta ja rahtaus, lastinkäsittely, matkatoimistot ja muu matkailua palveleva toiminta sekä teleliikenne. Näillä toimialoilla kertyi liikevaihtoa yhteensä 20.3 miljardia euroa vuonna 2007.

### Liikenteen toimialojen liikevaihto 2007, miljoonaa euroa



Tieliikenne käsittää ns. kumipyöraliikenteen. Tieliikenteessä kuorma-autoliikenteen liikevaihto oli 5,6 miljardia, linja-autoliikenteen 827 miljoonaa ja taksiliikenteen 801 miljoonaa euroa vuonna 2007.

Tiedot perustuvat verohallinnon elinkeinoveroaineistoihin. Tietoja on täydennetty Tilastokeskuksen omalla kyselyllä ja yritysten virallisilla tilinpäätöstiedoilla

# Sisällys

Liikenne 2007.....	3
Linja-autoliikenne.....	3
Taksiliikenne.....	3
Kuorma-autoliikenne.....	3
Vesiliikenne.....	4
Huolinta ja lastinkäsittely.....	4
Matkailu.....	4
Teleliikenne.....	5
Tilinpäätöstilaston laatuseloste.....	6

## Liikenne 2007

### Linja-autoliikenne

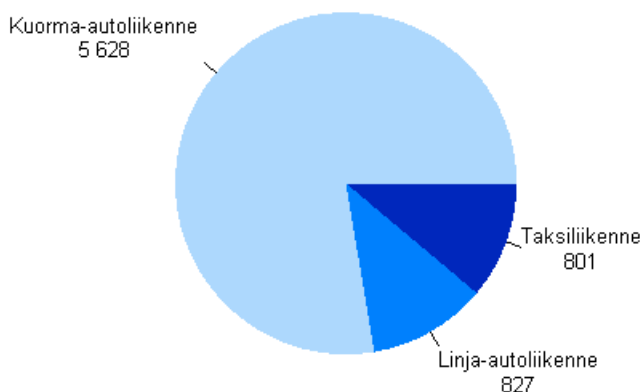
Linja-autoliikennettä harjoittavien yritysten palveluksessa oli henkilöstöä yhteensä 11 500. Linja-autoliikennettä harjoittavien yritysten liikevaihto oli 827 miljoonaa euroa vuonna 2007. Liikevaihto kasvoi noin 3 prosentilla edellisvuodesta. Koko toimialan käyttökate oli 11,5 prosenttia liiketoiminnan tuotoista. Käyttökate laski vajaat puoli prosenttiyksikköä edellisvuodesta. Nettotulos oli sama kuin edellisvuonna eli 1,4 prosenttia liiketoiminnan tuotoista.

### Taksiliikenne

Taksiliikenteessä toimi vuonna 2007 vähän alle 8 500 yritystä ja ammatinharjoittajaa. Lähes kaikki taksiyritykset ovat alle 10 henkeä työllistäviä mikroyrityksiä. Taksiliikenteen liikevaihto oli 801 miljoonaa euroa vuonna 2007. Kasvua oli 6 prosenttia edellisvuodesta.

Taksiliikenteessä toimintaa pyörittävät pääasiassa yrittäjät omalla työllään nostamatta itselleen palkkaa yrityksestään. Tämän vuoksi laskennallisella palkkakorjauksella oikaistut kannattavuusluvut antavat taksiliikenteen kannattavuudesta aivan toisenlaisen kuvan kuin mitä julkisuudessa usein kuulee puhuttavan. Taksiliikenteen oikaisematon käyttökateprosentti oli 41,8 ja omistajan työpanosta vastaavalla palkkakorjauksella oikaistuna 16,4 prosenttia liiketoiminnan tuotoista vuonna 2007.

### Tieliikenteen toimialojen liikevaihto 2007, miljoonaa euroa

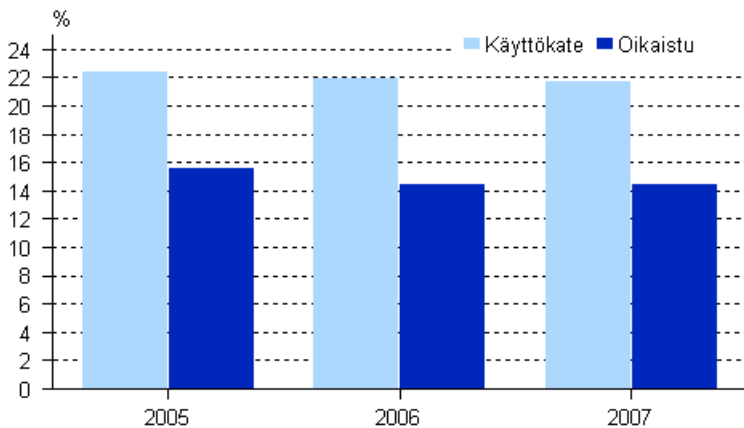


### Kuorma-autoliikenne

Kuorma-autoliikenteessä toimi 11 000 yritystä ja ammatinharjoittajaa vuonna 2007. Kuorma-autoliikenteen yhteenlaskettu liikevaihto oli 5,6 miljardia euroa vuonna 2007 ja kasvoi vajaat 12 prosenttia edellisvuoteen verrattuna. Kuorma-autoyritykset työllistivät 42 900 henkilöä vuonna 2007. Kuorma-autoliikenteen henkilöstömäärä kasvoi 2 600 hengellä.

Myös kuorma-autoliikenteessä tyypillinen yritys on luonnollinen henkilö, joka harjoittaa elinkeinoaan toiminimellä tai ammatinharjoittajana ja työllistää alle 10 henkeä. Näissä omistaja ei maksa itselleen palkkaa. Tämän vuoksi koko toimialan kannattavuusluvut näyttävät ilman palkkakorjausta paremmilta kuin useimmilla muilla toimialoilla. Tilinpäätöstilaston laskennallinen palkkakorjaus on tehty vain näille alle 10 henkeä työllistävälle ns. mikroyrityksille. Alla oleva kuvio havainnollistaa palkkakorjauksen vaikutusta ja palkattoman yrittäjätyöpanoksen merkitystä kuorma-autoliikenteen mikroyritysten kannattavuuteen.

## Kuorma-autoliikenteen mikroyritysten kannattavuus 2005– 2007



## Vesiliikenne

Päätoimintanaan vesiliikennettä harjoittavien yritysten liikevaihto oli 2,7 miljardia euroa vuonna 2007. Toimialan liikevaihto oli 40 prosenttia suurempi kuin edellisvuonna. Pääosin kasvu johtui yhtiöittämisestä, jonka seurauksena liikevaihtoa siirtyi öljynjalostuksesta vesiliikenteen toimialalle. Vesiliikenteen tärkeimmät alatoimialat olivat ulkomaan henkilökuljetus ja tavarankuljetus. Yli 98 prosenttia liikevaihdosta kertyi näiltä toimialoilta. Aiemmin liikevaihto jakaantui tasan näiden toimialojen kesken. Toimialajärjestelyjen vuoksi alatoimialojen liikevaihto-osuudet muuttuivat siten, että tavarankuljetuksen osuus nousi 60 prosenttiin.

Vesiliikenteen käyttökate oli 13,1 prosenttia liiketoiminnan tuotoista, mikä on hieman enemmän kuin edellisvuonna. Nettotulosprosentti laski 2,7 prosenttiyksikköä ollen 4,9. Kokonaistulos laski 5,6 prosenttiyksikköä ja oli 6,1 prosenttia liiketoiminnan tuotoista. Päätoimialojen välillä kehitys oli kuitenkin varsin erilainen. Ulkomaan henkilöliikenteen käyttökateprosentti nousi 8,7 prosentista 12,3 prosenttiin. Samanaikaisesti ulkomaan tavaraliikenteessä käyttökateprosentti laski 17,0 prosentista 13,7 prosenttiin liiketoiminnan tuotoista. Tavaraliikennettä harjoittavien varustamoiden nettotulos laski noin 7 prosenttiyksikön verran 6,9 prosenttiin. Kokonaistasolla vesiliikenteen nettotulos laski 2,7 prosenttiyksiköllä 4,9 prosenttiin liiketoiminnan tuotoista.

Varustamojen alushankinnat ja kalustoinvestoinnit olivat 257 miljoonaa euroa vuonna 2007. Se on 9,5 prosenttia liikevaihdosta. Edellisvuonna kalustoa hankittiin 233 miljoonalla. Alan investointitahti on edelleen parantumassa parin vuoden takaisesta pohjakosketuksesta, mutta on edelleen vaisua verrattuna 1990-luvun huippuvuosiin, jolloin investoinnit saattoivat olla jopa puolet liikevaihdosta.

## Huolinta ja lastinkäsittely

Huolintayritysten liikevaihto oli 2,8 miljardia euroa, josta rahtien ja muiden ostettujen palvelujen osuus oli 1,6 miljardia euroa. Liikevaihto kasvoi 12 prosenttia edellisvuodesta. Huolintayritysten kannattavuutta on pitkään rasittanut kansainvälisten ketjujen kiristynyt kilpailu kalliine yritysjärjestelyineen. Edellisvuoden notkahduksen jälkeen huolintayritysten vuoden 2007 kannattavuus oli käyttökateella mitattuna noin puolen prosenttiyksikön nousussa edellisvuodesta. Käyttökate oli 3,7 ja nettotulos 2,0 prosenttia liiketoiminnan tuotoista. Nettotulos oli sama kuin vuotta aiemmin..

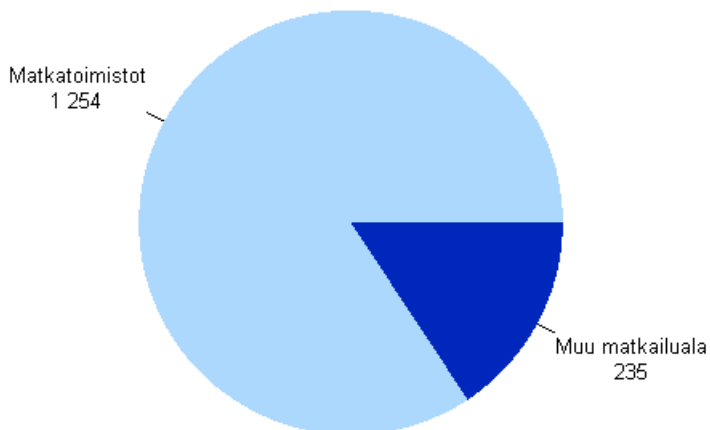
Lastinkäsittelyalan yritysten liikevaihto oli 674 miljoonaa euroa vuonna 2007. Liikevaihto kasvoi edellisvuodesta vajaalla 9 prosentilla. Käyttökate oli 10,7 ja nettotulos 2,8 prosenttia liiketoiminnan tuotoista. Käyttökate laski 0,6 ja nettotulos 1,3 prosenttiyksikköä edellisvuodesta.

## Matkailu

Toimialan lukuihin sisältyy vajaat 277 varsinaista matkatoimistoa ja noin 946 muuta matkailua palvelevaa toimintaa harjoittavaa yritystä, joiden yhteenlaskettu liikevaihto oli 1,5 miljardia euroa. Liikevaihto kasvoi 6,2 prosenttia edellisvuodesta. Varsinaisten matkatoimistojen osuus koko alan liikevaihdosta oli 84 prosenttia.

Koko matkailualan käyttökate nousi prosenttiyksiköllä 3,2 prosenttiin liiketoiminnan tuotoista ja nettotulos nousi saman verran 1,7 prosenttiin. Varsinaisten matkatoimistojen kannattavuus näyttää paremmalta kuin muun matkailua palvelevan toiminnan. Matkatoimistojen käyttökate oli 3,0 ja nettotulos 2,2 prosenttia. Vastaavasti muussa matkailua palvelevassa toiminnassa käyttökate oli 4,2 ja nettotulos -0,8 prosenttia liiketoiminnan tuotoista.

#### Matkailun toimialat vuonna 2007. Liikevaihto miljoonaa euroa



#### Teleliikenne

Telealan tilastointi kattaa varsinaisen puhelinliikenteen ohella myös kaikki muut teleliikenteen toimialat. Teleliikenteessä on mukana yhteensä 336 yritystä joiden yhteenlaskettu liikevaihto oli 5,4 miljardia euroa vuonna 2007. Teleliikenteen yritysten yhteenlaskettu liikevaihto laski 16 prosenttia edellisvuodesta. Miljardin euron vähennys johtuu suurelta osin fuusioista ja muista toimialalla tapahtuneista liiketoimintojen järjestelyistä.

Teleyritykset ovat karsineet toimintakulujaan tehokkaasti. Liikevaihdon laskusta huolimatta telealan käyttökateprosentti nousi 5,2 prosenttiyksikön verran ja oli 23,3 prosenttia liiketoiminnan tuotoista. Liikevoittoprosentti nousi 2,8 prosenttiyksiköllä ollen 9,3 prosenttia tuotoista. Nettotulos laski 2,3 prosenttiyksiköllä 8,1 prosenttiin.

# Tilinpäätöstilaston laatuseloste

## 1. Tilastotietojen relevanssi

Tilinpäätöstilasto kuvaa yritystoiminnan tuloksen muodostumista, kannattavuutta sekä taseen rakennetta toimialoittain ja suuruusluokittain.

Tilastoyksikkönä on yritys. Valtion ja kuntien liikelaitokset sisältyvät aineistoon. Kuvausalueen ulkopuolelle jäävät julkisen sektorin viranomaisyksiköt, voittoa tavoittelemattomat yhteisöt, rahoitus ja vakuutus toiminta sekä ne maatilatalouden yksiköt, jotka eivät toimi työnantajina. Yksilöivänä tunnuksena on yrityksen liike- ja yhteisötunnus eli y-tunnus.

Tilasto sisältää tuloslaskelma- ja tasetiedot pääkohdittain, näistä lasketut kannattavuuden ja vakavaraisuuden keskeiset tunnusluvut sekä henkilöstön lukumäärän. Lisäksi tilasto sisältää yritysten perus- ja luokittelutietoja, jotka saadaan Tilastokeskuksen yritysrekisteristä. Tilaston tiedot muodostavat yhtenäisen aikasarjan 1999 - 2007.

Tilastotietoja käytetään Suomen yrityssektorin rakenteiden, kannattavuuden ja kehityksen analysointiin ja seurantaan. Tietojen suurimpia käyttäjiä ovat elinkeinoelämän edustajat, tutkimuslaitokset, julkinen hallinto ja kansainväliset tahot kuten Euroopan komissio ja OECD. Tilastojen käyttöä ja luovuttamista koskevat yleiset salaussäännöt.

### Tuloslaskelma

Tilastossa kirjanpitolain ja asetuksen mukainen tuloslaskelma esitetään uudelleen ryhmitettynä siten, että siitä käy ilmi keskeiset erät, käyttökate, liikevoitto, nettotulos ja kokonaistulos. Käyttöomaisuuden myyntivoitot ja fuusiovoitot sekä myynti- ja fuusiotappiot esitetään satunnaisten erien ryhmässä. Ennen käyttökatetta esitetty laskennallinen palkkakorjaus oikaistaan satunnaisten erien jälkeen ennen tilikauden tulosta. Tilikauden tulos on virallisen tuloslaskelman mukainen.

### Tunnusluvut

Tunnusluvut on laskettu Yritystutkimusneuvottelukunnan ohjeita noudattaen niin pitkälle kuin se on tietosisällön puolesta mahdollista.

### Liiketoiminnan laajuutta kuvaavat tunnusluvut

*Liiketoiminnan tuotot yht. = Liikevaihto + liiketoiminnan muut tuotot – käyttöomaisuuden myyntivoitot – fuusiovoitot*

*Jalostusarvo = Käyttökate + henkilöstökulut yhteensä*

*Aineelliset nettoinvestoinnit = Aineellisten hyödykkeiden lisäykset – vähennykset*

### Kannattavuutta kuvaavat tunnusluvut

*Käyttökate - % =  $\frac{\text{Käyttökate}}{\text{Liiketoiminnan tuotot yhteensä}} \times 100$*

*Nettotulos - % =  $\frac{\text{Nettotulos}}{\text{Liiketoiminnan tuotot yhteensä}} \times 100$*

*Kokonaistulos - % =  $\frac{\text{Kokonaistulos}}{\text{Liiketoiminnan tuotot yhteensä}} \times 100$*

*Rahoitustulos - % =  $\frac{\text{Käyttökate} + \text{rahoitustuotot} - \text{rahoituskulut} + \text{verot}}{\text{Liiketoiminnan tuotot yhteensä}} \times 100$*

*Kokonaispääoman tuotto - % =  $\frac{\text{Nettotulos} + \text{rahoituskulut} + \text{verot}}{\text{Tase} - \text{saadut ennakkomaksut}} \times 100$*

### Tehokkuutta kuvaavat tunnusluvut

*Liikevaihto / henkilöstö*

*Jalostusarvo / henkilöstökulut*

### Rahoitusta kuvaavat tunnusluvut

$$\text{Omaravaisuusaste} = \frac{\text{Oma pääoma} + \text{tilinpäätössiirtojen kertymä}}{\text{Tase} - \text{saadut ennakkomaksut}} \times 100$$

$$\text{Kokonaisvelat / liikevaihto} = \frac{\text{Vieras pääoma yhteensä} - \text{saadut ennakkomaksut}}{\text{Liikevaihto}} \times 100$$

## Yritys

Tilastoyksikkönä on yritys. Yrityksellä tarkoitetaan yhden tai useamman henkilön yhdessä harjoittamaa taloudellista toimintaa, joka tähtää kannattavaan tulokseen. Yrityksiä ovat:

- ammatin- ja liikkeenharjoittajat, jotka toimivat omalla nimellään tai rekisteröidyllä toiminimellä,
- oikeushenkilöt (esim. osakeyhtiö, osuuskunta, säästöpankki, taloudellinen yhdistys ja avoin yhtiö),
- valtion ja kuntien liikelaitokset.

## Toimialaluokitus

Käytetty toimialaluokitus on Toimialaluokitus 2002 (Tilastokeskus, käsikirjoja 4, Helsinki 2002). Toimialaluokitus 2002 perustuu EU:n toimialastandardiin NACE Rev1.1:een siten, että NACE:n nelinumeroitosa on tarkennettu kansallisia tarpeita varten viidennellä numerolla.

Tilastoja voidaan tuottaa tarkimmalla toimialatasolla tietojen salaussääntöjen puitteissa.

## Oikeudellinen muoto

Käytetty oikeudellinen eli juridinen muoto on yritysrekisterin käyttämä luokitus. Verohallinnon asiakastietokannassa olevat oikeudelliset muodot muutetaan Yritys- ja toimipaikkarekisterissä YTR:n käyttämän luokituksen mukaiseksi.

## Kokoluokitus

EU:n komission suositus (6.5.2003) pienten ja keskisuurten (PK) yritysten määritelmästä (2003/361/EY, Euroopan yhteisöjen virallinen lehti N:o L 124/2003) määrittelee PK -yritykset sekä pienet yritykset seuraavien sääntöjen mukaan

1. Pienet ja keskisuuret yritykset määritellään yrityksiksi,
  - joiden palveluksessa on vähemmän kuin 250 työntekijää ja joiden
  - vuosiliikevaihto on enintään 50 miljoonaa euroa tai
  - taseen loppusumma on enintään 43 miljoonaa euroa ja
  - jotka täyttävät kohdassa 4 määritellyn perusteen riippumattomuudesta.
2. Pieni yritys määritellään yritykseksi,
  - jonka palveluksessa on vähemmän kuin 50 työntekijää ja jonka
  - vuosiliikevaihto on enintään 10 miljoonaa euroa tai
  - taseen loppusumma on enintään 10 miljoonaa euroa ja
  - joka täyttää kohdassa 4 määritellyn perusteen riippumattomuudesta.
3. Mikroyritys määritellään yritykseksi,
  - jonka palveluksessa on vähemmän kuin 10 työntekijää ja jonka
  - vuosiliikevaihto on enintään 2 miljoonaa euroa tai
  - taseen loppusumma on enintään 2 miljoonaa euroa ja
  - joka täyttää kohdassa 4 määritellyn perusteen riippumattomuudesta.
4. Riippumattomia yrityksiä ovat ne yritykset, joiden pääomasta tai äänivaltaisista osakkeista 25 prosenttia tai enemmän ei ole yhden sellaisen yrityksen omistuksessa tai sellaisten yritysten yhteisomistuksessa, joihin ei voida soveltaa tilanteen mukaan joko PK -yrityksen tai pienen yrityksen määritelmää.

Suuruusluokkien liikevaihto- ja taseen loppusumman rajoja tarkistettiin vuonna 2003. Suuruusluokkien tiedot edellisiin vuosiin eivät ole tästä johtuen täysin vertailukelpoisia.

## Tietolähde

Tilinpäätös pääasiallinen tietolähde on verohallinnon elinkeinoverotusaineistot, joita täydennetään puuttuvien tietojen osalta Tilastokeskuksen omalla kyselylomakkeella ja virallisen tilinpäätöksen tiedoilla.

Tilinpäätöstilaston tilikauden tulos vastaa virallisen tuloslaskelman tulosta mutta yksittäisten tuotto- ja kuluerien välillä saattaa esiintyä jonkin verran vaihtelua, johtuen verottajan erilaisesta tietotarpeesta. Esimerkiksi yritysten liikevaihto saattaa poiketa virallisen tuloslaskelman liikevaihdosta seuraavista syistä: Verolomakkeella yrityksen liikevaihto ei sisällä henkilökohtaisen eikä maatalouden tulolähteen tuottoja vaan ne kysytään omina erinään. Tilinpäätöstilastossa erät sisältyvät yrityksen muihin tuottoihin. Lisäksi verolomakkeen liikevaihtoon ei saisi sisältyä vaihto-omaisuusosakkeista saatuja osinkoja vaan ne esitetään muiden osinkotuottojen yhteydessä. Koska osingot kysytään yhtenä eränä verolomakkeella, joudutaan ne käsittelemään tilinpäätöstilastossa myös osinkoina.

Verolomakkeen nettovarallisuustiedot poikkeavat omaisuuserien osalta virallisen taseen tiedoista. Nettovarallisuuden laskemista varten käyttöomaisuusarvot ilmoitetaan elinkeinoverolain poistoilla vähennettyinä. Tietojen vertailukelpoisuutta viralliseen taseeseen verrattuna heikentää myös vertailuarvojen käyttö kiinteistöjen ja osakkeiden osalta. Muista yhteisöistä poiketen saavat julkisesti noteeratut yhteisöt ilmoittaa omaisuuseränsä virallisen tilinpäätöksen mukaisina.

Liikkeen - ja ammatinharjoittajien nettovarallisuuteen ei sisälly lainkaan pankkitileillä olevia varoja. Tästä saattaa aiheutua hankaluuksia taseen rahoitusomaisuuserien koostamisessa sellaisilla toimialoilla, joilla luonnollisten henkilöiden harjoittaman liiketoiminnan osuus on suuri. Näitä aloja ovat esimerkiksi apteekit, kuorma-autoliikenne, taksit sekä useat palvelutoiminnan toimialat.

Oman pääoman ja velkojen osalta verohallinnon tiedot vastaavat virallisen taseen velkojen ja oman pääoman määrää. Viralliseen taseen vastattavaa puolen saamme muodostettua täydentämällä tietoja pakollisilla varauksilla ja tilinpäätöstietojen kertymällä.

Tilinpäätöstilastot on laadittu vuodesta 2000 lähtien 30.12.1997 voimaan tullutta uutta kirjanpitolakia ja -asetusta noudattaen (Kirjanpitolaki ja -asetus 30.12.1997 / 1336).

Tärkeimmät Tilinpäätöstilastojen laadintaan vaikuttavat tilastoalan asetukset ovat seuraavat:

1. Yritystoiminnan rakennetilastoasetus. Keskeinen vuosittaisten yritystoiminnan tilastojen laatimista ohjaava asetukset (Council Regulation No 58/97 concerning structural business statistics).
2. Tilastoyksikköasetus. Yritystoiminnan tilastoinnissa sovellettava tilastoyksiköitä koskeva asetukset (Council Regulation No 696/93 of 15 March 1993 on the statistical units for the observation and analysis of the production system in the Community).
3. Toimialaluokitusasetus. Toimialaluokitus 2002 perustuu Euroopan unionin yhteiseen toimialaluokitukseen, NACE Rev1.1:een, joka on vahvistettu Euroopan unionin komission asetuksella, ((EC) No 29/2002 of 19 December 2001 amending Council Regulation (EEC) No 3037/90 on the statistical classification of activities in the European Community)

## **2. Tilastotutkimuksen menetelmäkuvaus**

Tilaston peruskehikon muodostaa Tilastokeskuksen yritys- ja toimipaikkarekisteri. Yritysrekisteristä saadaan tilaston keskeiset luokitusmuuttujat kuten toimiala, sektori, oikeudellinen muoto, omistajatyypit, alue sekä henkilöstön määrä ja suuruusluokka. Tilinpäätöstilastoon yritykset on valittu käyttäen samoja rajauksia toiminta-ajan, henkilöstön ja liikevaihdon suhteen kuin yritysrekisterissä. Myös yhdenkertaista kirjanpitoa pitävät ammatinharjoittajat sisältyvät tilinpäätöstilastoon. Lisäksi tilastoon sisältyvät valtion liikelaitokset. Kunnalliset liikelaitokset sisältyvät tilastoon energia- ja vesihuollon ja liikenteen toimialoilta.

Tilinpäätöstilaston aineisto perustuu verohallinnon elinkeinoverotusaineistoon ja Tilastokeskuksen yritystiedusteluun. Elinkeinoverotusaineisto sisältää kaikkien elinkeinoverotuslain alaisten yritysten ja ammatinharjoittajien tilinpäätöstiedot. Se on ollut Tilastokeskuksen käytettävissä vuodesta 1994 lähtien.

Omalla tiedustelulla kerätään vuosittain tietoja pääsääntöisesti vähintään 20 henkeä työllistäviltä yrityksiltä. Lisäksi tiedustelun piiriin kuuluu 10–20 henkilöä työllistäviä yrityksiä, jotka ylittävät vuosittain ja toimialoittain muuttuvat liikevaihtorajat. Omassa tiedustelussa kerätään investointitietoja ja muita tilinpäätöksen lisätietoja, henkilöstötietoja, vientitietoja. Oman kyselyn aineistoa tarkistetaan erilaisilla aineiston sisäisillä loogisuus- ja suhdelukutesteillä. Tietoja verrataan myös muihin tietolähteisiin. Patentti- ja rekisterihallituksen elektronista kuvaarkistoa käytetään tietojen tarkistamisessa.



### **3. Tietojen oikeellisuus ja tarkkuus**

Tilinpäätöstilasto sisältää kattavasti tiedot kaikista liikeyrityksistä lähes kaikilta toimialoilta. Maatilataloudesta ovat mukana työnantajina toimivat tilat. Tilinpäätöstilasto ei sisällä seuraavien toimialojen tietoja: 65–67, 74501, 74509, 75, 801–803, 80421, 85121, 91, 92312, 92510 (toimialaluokitus 2002). Vähintään 20 henkilöä työllistävien yritysten tiedot tarkistetaan yrityskohtaisesti. Pienempien ja vastaamattomien yritysten tuloslaskelma- ja tasetiedot saadaan verohallinnon elinkeinoverotusaineistosta ja muista hallinnollisista aineistoista. Yritysten luokitustiedot kerätään pääsääntöisesti Tilastokeskuksen yritys- ja toimipaikkarekisteristä.

Elinkeinoverotusaineisto on tärkeä tilaston tietolähde. Aineiston laatu tarkistetaan ja korjataan ohjelmallisesti. Liikevaihdon mukaan noin kahdelle prosentille yrityksistä tiedot imputoidaan käyttäen vastaajaluovuttaja -menetelmiä. Myös kyselyn ulkopuolisten yritysten omaan kyselyyn sisältyvät lisätiedot imputoidaan käyttäen malliluovuttaja -menetelmää.

Tilinpäätöstilaston lukuja julkaistaan sekä ennakkollisina että lopullisina. Lopulliset tiedot eroavat jonkin verran ennakkollisista. Perusaineiston täydentyminen ja lopettamistietojen päivittäminen aiheuttavat muutoksia lopullisiin tietoihin ennakkollisiin tietoihin verrattuna. Lisäksi ennakkossa yrityksiä ei rajata pois lyhyen toiminta-ajan perusteella eli alle puolivuotta tilikaudella toimineet.

Liiketoiminnan kuukausikuvaajien liikevaihto on laskettu verohallinnon maksuvalvonta-aineistosta. Liikevaihdon määrittely arvonnalisäveroilmoituksessa ei täysin vastaa tuloslaskelman liikevaihtoa.

Suomen yritykset julkaisussa yritysten määrä on suurempi kuin tilinpäätöstilastossa. Ero syntyy pääasiassa maa- ja metsätalouden, rahoitus- ja vakuutustoiminnan sekä julkisen hallinnon yritysten puuttumisesta tilinpäätöstilaston luvuista.

Tilinpäätöstilastossa yritysten kokoluokitteluna on käytetty EU:n komission suositusta. Tämän johdosta jakautuminen kokoluokkiin eroaa Suomen yritykset -julkaisussa esitetyistä lukumääristä. Pääasiallinen syy on ehto riippumattomuudesta. Suomen yritykset -julkaisussa pienet ja keskisuuret yritykset on määritelty vain henkilökunnan perusteella.

### **4. Julkaistujen tietojen ajantasaisuus ja oikea-aikaisuus**

Yritysten tilinpäätöstilastosta tehdään vuosittain ennakkolliset ja lopulliset tilastot. Ennakkotiedot valmistuvat tilastovuotta seuraavan vuoden heinäkuun alussa ja lopulliset tiedot joulukuussa.

Tilinpäätöstilastoa on laadittu vuodesta 1974.

### **5. Tietojen saatavuus**

Tilinpäätöstietoja on saatavissa toimialoittain ja suuruusluokittain Tilastokeskuksen internet-sivuilta ja internet-sivuilta maksuttomasta STATFIN-palvelutietokannasta. Tilastokatsaukset ovat saatavissa tilastojen kotisivuilta.

### **6. Tietojen vertailukelpoisuus**

Tilastotietojen eri ajankohtien vertailukelpoisuuteen vaikuttaa kirjanpitolain muutokset. Vuoden 2003 tilastossa otettiin käyttöön laskennallinen palkkakorjaus. Palkkakorjaus on tehty pienille yrityksille, joilla yrittäjien tekemä palkaton työpanos on suuri. Palkkakorjaus parantaa yritysten välistä vertailtavuutta. Tiedot on julkaistu siten, että tiedot on saatavissa myös ilman palkkakorjausta.

## *7. Tietojen selkeys ja eheys/yhtenäisyys*

1. Liiketoiminnan kuukausikuvaajien liikevaihto on laskettu verohallinnon maksuvalvonta-aineistosta. Liikevaihdon määrittely arvonlisäveroilmoituksessa ei täysin vastaa tuloslaskelman liikevaihtoa.
2. Yritys- ja toimipaikkarekisterin tilastoissa yritysten määrä on suurempi kuin rakennetilaston tilinpäätöstilastossa. Ero syntyy pääasiassa maa- ja metsätalouden, rahoitus- ja vakuutustoiminnan sekä julkisen hallinnon yritysten puuttumisesta tilinpäätöstilaston luvuista. Myös yritysten luokittelussa toimialoille on jonkin verran eroja. Toimialoittaiset luvut saattavat poiketa yritys- ja toimipaikkarekisterin luvuista myös fuusiokorjausten erilaisesta ajoituksesta johtuen. Tilinpäätöstilastossa fuusiokorjaukset tehdään tapahtumavuonna, mutta yritys- ja toimipaikkarekisterissä vasta seuraavana vuonna. Yritys- ja toimipaikkarekisteri ei myöskään tilastoi kunnallisia liikelaitoksia.
3. Tilinpäätöstilastossa yritysten kokoluokitteluna on käytetty EU:n komission suositusta. Tämän johdosta jakautuminen kokoluokkiin eroaa Yritys- ja toimipaikkarekisterin tilastoissa esitetyistä lukumääristä. Pääasiallinen syy on ehto riippumattomuudesta. Yritys- ja toimipaikkarekisterin tilastoissa pienet ja keskisuuret yritykset on määritelty vain henkilökunnan perusteella.
4. Kansantalouden tilinpidon toimialoittainen arvonlisäys perushintaan poikkeaa tilinpäätöstilaston jalostusarvosta, koska kansantalouden tilinpidon laskelmat laaditaan toimipaikoittain. Tilinpäätöstilastojen jalostusarvon laskenta pohjautuu yritystason tietoihin. Lisäksi tilinpäätöstilaston jalostusarvo arvioidaan tuottajahintaan.

---

Suomen virallinen tilasto  
Finlands officiella statistik  
Official Statistics of Finland

Yritykset 2008

*Lisätietoja*

Rauno Viita (09) 1734 3381  
Vastaava tilastojohtaja:  
Leena Storgårds

[rakenne.tilastot@tilastokeskus.fi](mailto:rakenne.tilastot@tilastokeskus.fi)

[www.tilastokeskus.fi](http://www.tilastokeskus.fi)

Asiakaspalaute: [www.tilastokeskus.fi/palaute](http://www.tilastokeskus.fi/palaute)

---

Tilastokeskus, myyntipalvelu  
PL 4C  
00022 TILASTOKESKUS  
puh. (09) 1734 2011  
faksi (09) 1734 2500  
[myynti@tilastokeskus.fi](mailto:myynti@tilastokeskus.fi)  
[www.tilastokeskus.fi](http://www.tilastokeskus.fi)

ISSN 1796-0479  
= Suomen virallinen tilasto  
ISSN 1797-5352 (pdf)  
ISBN 978-952-467-938-1 (pdf)