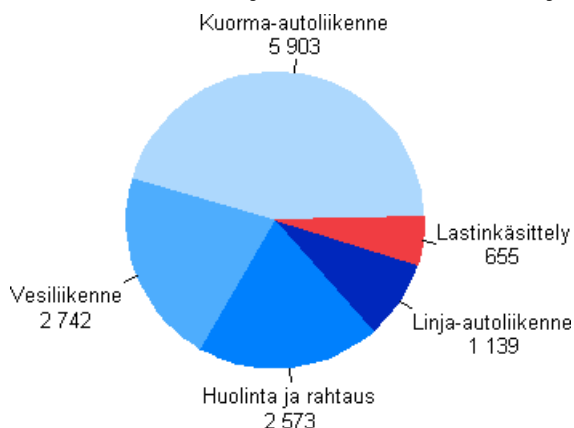


Liikenteen tilinpäätöstilasto 2012

Liikenteen liikevaihto kasvoi vuonna 2012

Liikenteen toimialoista julkaisussa ovat mukana linja-autoliikenne, kuorma-autoliikenne, vesiliikenne, huolinta ja rahtaus sekä lastinkäsittely. Näillä toimialoilla kertyi liikevaihtoa yhteensä 13,0 miljardia euroa vuonna 2012. Lisäys oli 2,7 prosenttia edellisvuodesta.

Liikenteen toimialojen liikevaihto 2012, miljoonaa euroa



Tiedot perustuvat verohallinnon elinkeinoveroaineistoihin. Tietoja on täydennetty Tilastokeskuksen omalla kyselyllä ja virallisilla tilinpäätöstiedoilla.

Sisällys

| | |
|--------------------------|---|
| Liikenne 2012..... | 3 |
| Linja-autoliikenne | 3 |
| Kuorma-autoliikenne..... | 3 |
| Vesiliikenne..... | 3 |
| Huolinta ja rahtaus..... | 4 |
| Lastinkäsittely..... | 4 |

Kuviot

| | |
|--|---|
| Kuvio 1. Kuorma-autoliikenteen mikroyritysten kannattavuus..... | 3 |
| Kuvio 2. Vesiliikenteen liikevaihto ja aineelliset investoinnit..... | 4 |
| Kuvio 3. Lastinkäsittelyn kannattavuus..... | 5 |
| Tietojen tarkentuminen..... | 6 |
| Tilinpäätöstilaston laatuseloste..... | 7 |

Liikenne 2012

Linja-autoliikenne

Linja-autoliikennettä harjoittavien yritysten liikevaihto oli 1 139 miljoonaa euroa vuonna 2012. Liikevaihto kasvoi noin 4,6 prosentilla edellisvuodesta.

Koko toimialan käyttökate oli 7,7 prosenttia liiketoiminnan tuotoista eli sama kuin vuotta aiemmin. Nettotuloksella mitattuna kannattavuus parani 0,4 prosenttiyksiköllä edellisvuodesta ollen 1,3 prosenttia liiketoiminnan tuotoista.

Linja-autoliikennettä harjoittavien yritysten palveluksessa oli henkilöstöä yhteensä noin 11 500. Henkilöstön määrä laski sadalla vuodesta 2011.

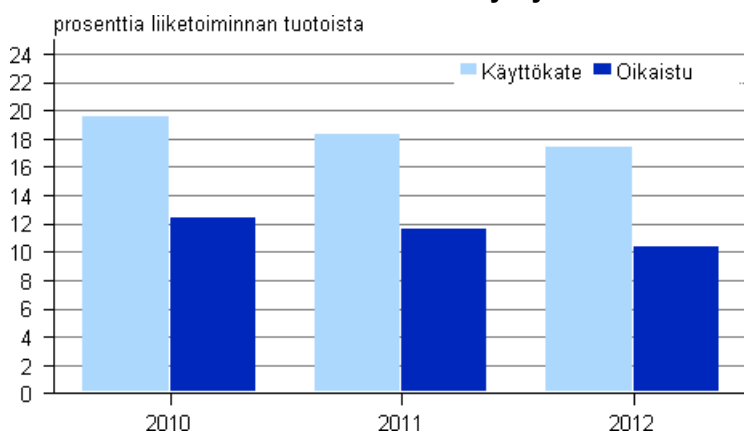
Kuorma-autoliikenne

Kuorma-autoliikenteessä toimi 10 500 yritystä ja ammatinharjoittajaa vuonna 2012. Kuorma-autoliikenteen yhteenlaskettu liikevaihto oli 5,9 miljardia euroa vuonna 2012 ja se kasvoi 4,4 prosenttia edellisvuoteen verrattuna. Kuorma-autoyritykset työllistivät 38 400 henkilöä vuonna 2011. Kuorma-autoliikenteen henkilöstömäärä pieneni 1000 hengellä edellisvuodesta.

Kuorma-autoliikenteen käyttökate- ja rahoitustulos- ja nettotulosprosentit laskivat hieman edellisvuoden tasosta, mutta kokonaistulos oli sama kuin edellisvuonna ollen 1,5 prosenttia liiketoiminnan tuotoista.

Kuorma-autoliikenteessä tyypillinen yritys on luonnollinen henkilö, joka harjoittaa elinkeinoaan toiminimellä tai ammatinharjoittajana ja työllistää alle 10 henkeä. Näissä omistaja ei maksa itselleen palkkaa. Tämän vuoksi koko toimialan kannattavuusluvut näyttävät ilman palkkakorjausta paremmilta kuin monilla muilla toimialoilla. Tilinpäätöstilaston laskennallinen palkkakorjaus on tehty vain näille alle 10 henkeä työllistäville ns. mikroyrityksille. Alla oleva kuvio havainnollistaa palkkakorjauksen vaikutusta ja palkattoman yrittäjätyöpanoksen merkitystä kuorma-autoliikenteen mikroyritysten kannattavuuteen

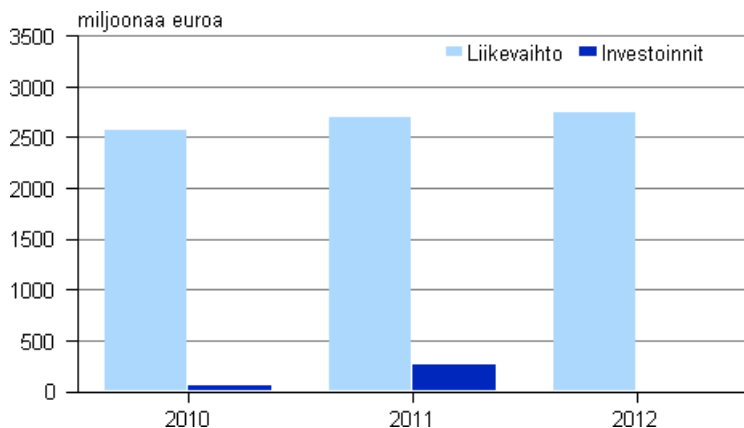
Kuvio 1. Kuorma-autoliikenteen mikroyritysten kannattavuus



Vesiliikenne

Päätoimintanaan vesiliikennettä harjoittavien yritysten liikevaihto oli 2,7 miljardia euroa vuonna 2012. Toimialan liikevaihto kasvoi 1,5 prosenttia edellisvuodesta. Vesiliikenteen tärkeimmät alatoimialat voidaan ryhmitellä henkilökuljetukseen ja tavarankuljetukseen. Liikevaihto päätoimialojen välillä jakaantui siten, että meriliikenteen tavarankuljetuksen osuus oli 59 prosenttia ja henkilökuljetuksen osuus 41.

Kuvio 2. Vesiliikenteen liikevaihto ja aineelliset investoinnit



Vesiliikenteen käyttökate oli 5,5 prosenttia liiketoiminnan tuotoista, mikä on 1,1 prosenttiyksikköä alempi kuin vuonna 2011. Nettotulosprosentti oli 1,4 prosenttia miinuksella. Kokonaistulos oli vastaavasti -0,9 prosenttia liiketoiminnan tuotoista.

Päätoimialojen välillä kehitys oli kuitenkin varsin erilainen. Meriliikenteen henkilökuljetusten liikevaihto kasvoi 2,2 prosenttia. Henkilökuljetusten käyttökateprosentti oli 1,3 ja nettotulos -4,1 prosenttia liiketoiminnan tuotoista. Vastaavasti tavaraliikenteessä liikevaihto kasvoi 1,0 prosenttia käyttökateprosentin ollessa 8,4 prosenttia ja nettotulosprosentti 0,5. Henkilökuljetusten yli 3 prosenttiyksikön kannattavuuden notkahdus johtui toimintakulujen kasvusta.

Varustamojen aineelliset nettoinvestoinnit olivat 12 miljoonaa euroa. Edellisvuonna nettoinvestoinnit olivat 255 miljoonaa euroa. Nettoinvestoinnit olivat siten vain 0,4 prosenttia liikevaihdosta. 1990-luvun huippuvuosina ne saattoivat olla jopa puolet liikevaihdosta.

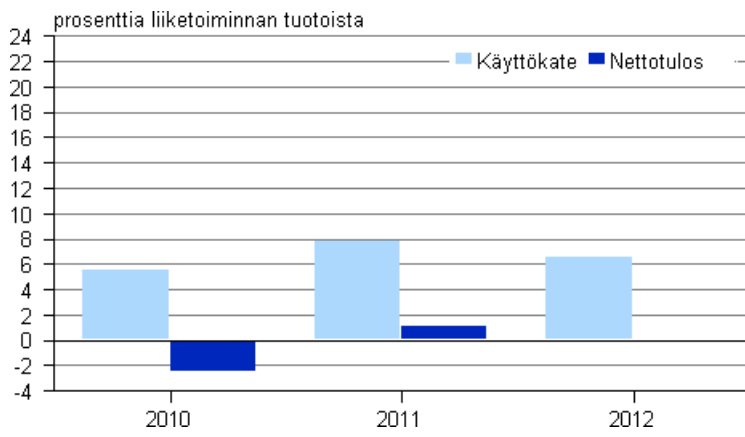
Huolinta ja rahtaus

Huolintayritysten liikevaihto oli 2,6 miljardia euroa, josta rahtien ja muiden ulkopuolisilta ostettujen palvelujen osuus oli 1,3 miljardia euroa. Toimialan liikevaihto oli saman suuruinen kuin edellisvuonna. Kannattavuus parani edelleen. Käyttökate oli 2,8 ja nettotulos 1,9 prosenttia liiketoiminnan tuotoista. Kokonaistuloskin oli 2,3 prosenttia plussalla.

Lastinkäsittely

Lastinkäsittelyalan yritysten liikevaihto oli 655 miljoonaa euroa vuonna 2012. Liikevaihto kasvoi edellisvuoden kovan kasvun jälkeen vielä 0,9 prosenttia. Liikevaihdon kasvun hidastuessa myös kannattavuuskehitys sakkasi. Käyttökate oli 6,6 ja nettotulos 0,0 prosenttia liiketoiminnan tuotoista. Käyttökate heikkeni 1,2 ja nettotulos 1,1 prosenttiyksikköä edellisvuodesta.

Kuvio 3. Lastinkäsittelyn kannattavuus



Tietojen tarkentuminen

Tietojen tarkentuminen ennakon 2012 ja lopullisen 2012 tilaston välillä

| Toimiala ja muuttuja | | Ennakko | Lopullinen | Muutos |
|----------------------|--------------------------|---------|------------|--------|
| 50 Vesiliikenne | Liikevaihto | 2 741.5 | 2 742.4 | 0.0 |
| | Tuotot yhteensä | 2 830.0 | 2 831.3 | 0.0 |
| | Käyttökate | 157.6 | 155.1 | -1.6 |
| | Nettotulos | -42.5 | -39.0 | -8.3 |
| | Aineelliset investoinnit | 15.2 | 11.9 | -21.8 |
| | Jalostusarvo | 586.6 | 586.4 | -0.0 |
| Huolinta | Liikevaihto | 2 586.6 | 2 573.6 | -0.5 |
| | Tuotot yhteensä | 2 619.0 | 2 590.6 | -1.1 |
| | Käyttökate | 87.5 | 73.6 | -15.9 |
| | Nettotulos | 62.2 | 49.7 | -20.1 |
| | Aineelliset investoinnit | 15.2 | 15.7 | 3.4 |
| | Jalostusarvo | 412.1 | 388.9 | -5.6 |

Tilinpäätöstilaston laatuseloste

1. Tilastotietojen relevanssi

Tilinpäätöstilasto kuvaa yritystoiminnan tuloksen muodostumista, kannattavuutta sekä taseen rakennetta toimialoittain ja suuruusluokittain.

Tilastoyksikkönä on yritys. Valtion ja kuntien liikelaitokset sisältyvät aineistoon. Kuvausalueen ulkopuolelle jäävät julkisen sektorin viranomaisyksiköt, voittoa tavoittelemattomat yhteisöt, rahoitus ja vakuutus toiminta sekä ne maatilatalouden yksiköt, jotka eivät toimi työnantajina. Yksilöivänä tunnuksena on yrityksen liike- ja yhteisötunnus eli y-tunnus.

Tilasto sisältää tuloslaskelma- ja tasetiedot pääkohdittain, näistä lasketut kannattavuuden ja vakavaraisuuden keskeiset tunnusluvut sekä henkilöstön lukumäärän. Lisäksi tilasto sisältää yritysten perus- ja luokittelutietoja, jotka saadaan Tilastokeskuksen yritysrekisteristä. Tilaston tiedot muodostavat yhtenäisen aikasarjan 2006 - 2012.

Tilasto sisältää myös liikevaihdon ja kulujen erittelytietoja. Kulujen erittelyt koskevat tuloslaskelman eri aineet ja tarvikkeet, ulkopuoliset palvelut ja liiketoiminnan muut kulut. Nämä tiedot julkaistaan STATFIN-palvelutietokannassa omina tauluinaan.

Tilastotietoja käytetään Suomen yrityssektorin rakenteiden, kannattavuuden ja kehityksen analysointiin ja seurantaan. Tietojen suurimpia käyttäjiä ovat elinkeinoelämän edustajat, tutkimuslaitokset, julkinen hallinto ja kansainväliset tahot kuten Euroopan komissio ja OECD. Tilastojen käyttöä ja luovuttamista koskevat yleiset salaussäännöt.

Tuloslaskelma

Tilastossa kirjanpitolain ja asetuksen mukainen tuloslaskelma esitetään uudelleen ryhmiteltynä siten, että siitä käy ilmi keskeiset erät, käyttökate, liikevoitto, nettotulos ja kokonaistulos. Käyttöomaisuuden myyntivoitot ja fuusiovoitot sekä myynti- ja fuusiotappiot esitetään satunnaisten erien ryhmässä. Ennen käyttökatetta esitetty laskennallinen palkkakorjaus oikaistaan satunnaisten erien jälkeen ennen tilikauden tulosta. Tilikauden tulos on virallisen tuloslaskelman mukainen.

Tunnusluvut

Tunnusluvut on laskettu Yritystutkimusneuvottelukunnan ohjeita noudattaen niin pitkälle kuin se on tietosisällön puolesta mahdollista.

Liiketoiminnan laajuutta kuvaavat tunnusluvut

Liiketoiminnan tuotot yht. = Liikevaihto + liiketoiminnan muut tuotot – käyttöomaisuuden myyntivoitot – fuusiovoitot

Jalostusarvo = Käyttökate + henkilöstökulut yhteensä

Aineelliset nettoinvestoinnit = Aineellisten hyödykkeiden lisäykset – vähennykset

Kannattavuutta kuvaavat tunnusluvut

$$\text{Käyttökate} - \% = \frac{\text{Käyttökate}}{\text{Liiketoiminnan tuotot yhteensä}} \times 100$$

$$\text{Nettotulos} - \% = \frac{\text{Nettotulos}}{\text{Liiketoiminnan tuotot yhteensä}} \times 100$$

$$\text{Kokonaistulos} - \% = \frac{\text{Kokonaistulos}}{\text{Liiketoiminnan tuotot yhteensä}} \times 100$$

$$\text{Rahoitustulos} - \% = \frac{\text{Käyttökate} + \text{rahoitustuotot} - \text{rahoituskulut} - \text{verot}}{\text{Liiketoiminnan tuotot yhteensä}} \times 100$$

$$\text{Kokonaispääoman tuotto} - \% = \frac{\text{Nettotulos} + \text{rahoituskulut} + \text{verot}}{\text{Taseen loppusumma}} \times 100$$

Tehokkuutta kuvaavat tunnusluvut

Liikevaihto / henkilöstö

Rahoitusta kuvaavat tunnusluvut

$$\text{Omavaraisuusaste} = \frac{\text{Oma pääoma + tilinpäätössiirtojen kertymä}}{\text{Tase - saadut ennakkomaksut}} \times 100$$

$$\text{Kokonaisvelat / liikevaihto} = \frac{\text{Vieras pääoma yhteensä - saadut ennakkomaksut}}{\text{Liikevaihto}} \times 100$$

Yritys

Tilastoyksikkönä on yritys. Yrityksellä tarkoitetaan yhden tai useamman henkilön yhdessä harjoittamaa taloudellista toimintaa, joka tähtää kannattavaan tulokseen. Yrityksiä ovat:

- ammatin- ja liikkeenharjoittajat, jotka toimivat omalla nimellään tai rekisteröidyllä toiminimellä,
- oikeushenkilöt (esim. osakeyhtiö, osuuskunta, säästöpankki, taloudellinen yhdistys ja avoin yhtiö),
- valtion ja kuntien liikelaitokset.

Toimialaluokitus

Käytetty toimialaluokitus on Toimialaluokitus 2008 (Tilastokeskus, käsikirjoja 4, Helsinki 2008). Toimialaluokitus 2008 perustuu EU:n toimialastandardiin NACE Rev.2:een siten, että NACE:n nelinumerotasoa on tarkennettu kansallisia tarpeita varten viidennellä numerolla.

Tilastoja voidaan tuottaa tarkimmalla toimialatasolla tietojen salaussääntöjä noudattaen.

Oikeudellinen muoto

Käytetty oikeudellinen eli juridinen muoto on yritysrekisterin käyttämä luokitus. Verohallinnon asiakastietokannassa olevat oikeudelliset muodot muutetaan Yritys- ja toimipaikkarekisterissä YTR:n käyttämän luokituksen mukaiseksi.

Kokoluokitus

EU:n komission suositus (6.5.2003) pienten ja keskisuurten (PK) yritysten määritelmästä (2003/361/EY, Euroopan yhteisöjen virallinen lehti N:o L 124/2003) määrittelee PK -yritykset sekä pienet yritykset seuraavien sääntöjen mukaan:

1. Pienet ja keskisuuret yritykset määritellään yrityksiksi,
 - joiden palveluksessa on vähemmän kuin 250 työntekijää ja joiden
 - vuosiliikevaihto on enintään 50 miljoonaa euroa tai
 - taseen loppusumma on enintään 43 miljoonaa euroa ja
 - jotka täyttävät kohdassa 4 määritellyn perusteen riippumattomuudesta.
2. Pieni yritys määritellään yritykseksi,
 - jonka palveluksessa on vähemmän kuin 50 työntekijää ja jonka
 - vuosiliikevaihto on enintään 10 miljoonaa euroa tai
 - taseen loppusumma on enintään 10 miljoonaa euroa ja
 - joka täyttää kohdassa 4 määritellyn perusteen riippumattomuudesta.
3. Mikroyritys määritellään yritykseksi,
 - jonka palveluksessa on vähemmän kuin 10 työntekijää ja jonka
 - vuosiliikevaihto on enintään 2 miljoonaa euroa tai
 - taseen loppusumma on enintään 2 miljoonaa euroa ja
 - joka täyttää kohdassa 4 määritellyn perusteen riippumattomuudesta.
4. Riippumattomia yrityksiä ovat ne yritykset, joiden pääomasta tai äänivaltaisista osakkeista 25 prosenttia tai enemmän ei ole yhden sellaisen yrityksen omistuksessa tai sellaisten yritysten yhteisomistuksessa, joihin ei voida soveltaa tilanteen mukaan joko PK -yrityksen tai pienen yrityksen määritelmää.

Suuruusluokkien liikevaihto- ja taseen loppusummien rajoja tarkistettiin vuonna 2003. Suuruusluokkien tiedot edellisiin vuosiin eivät ole tästä johtuen täysin vertailukelpoisia.

Lait ja asetukset

1. Kirjanpitolaki ja -asetus 30.12.1997 / 1336.
2. Yritystoiminnan rakennetilastoasetus. Keskeinen vuosittaisten yritystoiminnan tilastojen laatimista ohjaava asetus Euroopan parlamentin ja neuvoston asetus (EY) No 295/2008.
3. Tilastoyksikköasetus. Yritystoiminnan tilastoinnissa sovellettava tilastoyksiköitä koskeva asetus Euroopan neuvoston asetus No 696/93.
4. Toimialaluokitusasetus. Toimialaluokitus 2008 perustuu Euroopan unionin yhteiseen toimialaluokitukseen, NACE Rev.2:een, jota on tarkennettu kansallisia tarpeita varten viidennellä tasolla.

2. Tilastotutkimuksen menetelmäkuvaus

Tilaston peruskehikon muodostaa Tilastokeskuksen yritys- ja toimipaikkarekisteri. Yritysrekisteristä saadaan tilaston keskeiset luokitusmuuttujat kuten toimiala, sektori, oikeudellinen muoto, omistajatyyppejä, alue sekä henkilöstön määrä ja suuruusluokka. Tilinpäätöstilastoon yritykset on valittu käyttäen samoja rajoituksia toiminta-ajan, henkilöstön ja liikevaihdon suhteen kuin yritysrekisterissä. Myös yhdenkertaista kirjanpitoa pitävät ammatinharjoittajat sisältyvät tilinpäätöstilastoon. Lisäksi valtion liikelaitokset sekä energia- ja vesihuollon ja liikenteen toimialojen kunnalliset liikelaitokset ovat tilastossa mukana.

Tilinpäätöstilaston aineisto perustuu verohallinnon elinkeinoverotusaineistoon ja Tilastokeskuksen yritystiedusteluun. Elinkeinoverotusaineisto sisältää kaikkien elinkeinoverotuslain alaisten yritysten ja ammatinharjoittajien tilinpäätöstiedot. Se on ollut Tilastokeskuksen käytettävissä vuodesta 1994 lähtien.

Tilastokeskuksen tiedustelussa oli noin 5 500 yritystä vuonna 2012. Hyväksytyjä vastauksia saatiin noin 80 prosenttia. Tilinpäätöstilaston kohdejoukosta tiedusteluun kuuluvat kaikki yli 50 henkilöä työllistävät yritykset. Lisäksi 10 – 50 henkilöä työllistäviä yrityksistä tiedusteluun on valittu yritykset satunnaisotannalla. Tiedustelussa on myös joitain alle 10 henkilöä työllistäviä yrityksiä sekä kaikki kunnalliset liikelaitokset.

Tilastokeskuksen tiedustelussa kerätään investointitietoja ja muita tilinpäätöksen lisätietoja. Aineistoa tarkistetaan erilaisilla sisäisillä loogisuus- ja suhdelukutesteillä. Tietoja verrataan myös muihin tietolähteisiin. Patenti- ja rekisterihallituksen elektronista kuva-arkistoa käytetään tietojen tarkistamisessa.

3. Tietojen oikeellisuus ja tarkkuus

Tilinpäätöstilasto sisältää kattavasti tiedot kaikista liikeyrityksistä lähes kaikilta toimialoilta. Maatilataloudesta ovat mukana työnantajina toimivat tilat. Tilinpäätöstilasto ei sisällä seuraavien toimialojen tietoja: 12, 64, 65, 66, 84, 851, 852, 853, 854, 85591, 856, 86210, 91010, 94 (toimialaluokitus 2008).

Elinkeinoverotusaineisto on tärkeä tilaston tietolähde. Aineiston laatu tarkistetaan ja korjataan ohjelmallisesti. Aineiston puuttuvat arvot korvataan eli imputoidaan ensisijaisesti yrityksen aikaisempien vuosien tiedoilla ja toiseksi liikevaihdoltaan ja henkilöstömäärältään vastaavanlaisen yrityksen tiedoilla.

Tilinpäätöskyselyyn kuulumattomille yrityksille tuotetaan liikevaihdon ja kulujen erittelyjen tiedot imputointimallin mukaisesti. Malli perustuu kyselyyn kuuluvien yritysten tietoihin. Imputointimallissa lasketaan toimialakohtaiset kertoimet. Kertoimia laskettaessa on huomioitu poikkeavat havainnot.

Tilinpäätöstilaston lukuja julkaistaan sekä ennakkollisina että lopullisina. Perusaineiston täydentyminen ja lopettamistietojen päivittäminen aiheuttavat muutoksia lopullisiin tietoihin ennakkollisiin tietoihin verrattuna. Lisäksi ennakkossa yrityksiä ei rajata pois lyhyen toiminta-ajan perusteella eli alle puolivuotta tilikaudella toimineita. Tilinpäätöstilaston tietojen tarkentumista ennakon ja lopullisen tilaston välillä on esitetty erillisessä revisiotaulussa tilaston kotisivulla [Tietojen tarkentuminen](#).

4. Julkaistujen tietojen ajantasaisuus ja oikea-aikaisuus

Yritysten tilinpäätöstilastosta tehdään vuosittain ennakkolliset ja lopulliset tilastot. Ennakkotiedot valmistuvat tilastovuotta seuraavan vuoden syyskuussa ja lopulliset tiedot tämän jälkeen helmikuussa.

Tilinpäätöstilastoa on laadittu alkaen vuodesta 1974.

5. Tietojen saatavuus

Tilinpäätöstietoja on saatavissa toimialoittain ja suuruusluokittain Tilastokeskuksen internet-sivuilta ja internet-sivuilta maksuttomasta STATFIN-palvelutietokannasta. Tilastokatsaukset ovat saatavissa tilastojen kotisivuilta..

6. Tilaston vertailukelpoisuus

Tilastotietojen eri ajankohtien vertailukelpoisuuteen vaikuttavat kirjanpitolain muutokset. Vuoden 2003 tilastossa otettiin käyttöön laskennallinen palkkakorjaus. Palkkakorjaus on tehty pienille yrityksille, joilla yrittäjien tekemä palkaton työpanos on suuri. Palkkakorjaus parantaa yritysten välistä vertailtavuutta. Tiedot on julkaistu siten, että tiedot on saatavissa myös ilman palkkakorjausta.

Tilastovuoden 2008 julkistamisen yhteydessä tilinpäätöstilastoissa otettiin käyttöön uusi toimialaluokitus TOL 2008. Toimialaluokituksen käyttöönotto muuttaa useiden toimialaryhmien rakennetta siten, että tiedot eivät ole kaikilta osin vertailukelpoisia toimialaluokituksella TOL 2002 julkistettuihin lukuihin.

Tilastovuonna 2008 uudistettiin myös henkilöstön lukumäärän laskentatapaa. Henkilöstön lukumäärä saadaan tilinpäätöstilastoihin nyt kokonaan yritysrekisteristä ja se noudattaa yritysrekisterin vuositilastossa määriteltyä kokovuosityöllisen määritelmää.

Edellä mainitut toimiala- ja henkilöstömuutokset on huomioitu uudessa aikasarjassa, joka on tehty tilastovuodesta 2006 lähtien. Vanhan toimialaluokituksen TOL 2002 ja henkilöstön lukumäärän mukaisen aikasarjan viimeinen tilastovuosi on 2008.

7. Selkeys ja eheys/yhtenäisyys

Tilastotiedoista on saatavilla yhtenäiset aikasarjat 1999 - 2008 TOL 2002 luokituksella ja 2006 - 2012 TOL 2008 luokituksella. Yhtenäisyyttä muihin tilastoihin rajoittavat käsitteelliset ja menetelmälliset asiat:

1. Liiketoiminnan kuukausikuvaajien liikevaihto on laskettu verohallinnon kausiveroaineistosta. Liikevaihdon määrittely kausiveroilmoituksessa ei täysin vastaa tuloslaskelman liikevaihtoa.
2. Yritys- ja toimipaikkarekisterin tilastoissa yritysten määrä on suurempi kuin tilinpäätöstilastossa. Ero syntyy pääasiassa maa- ja metsätalouden, rahoitus- ja vakuutus toiminnan sekä julkisen hallinnon yritysten puuttumisesta tilinpäätöstilaston luvuista. Myös yritysten luokittelussa toimialoille on jonkin verran eroja. Toimialoittaiset luvut saattavat poiketa yritys- ja toimipaikkarekisterin luvuista myös fuusiokorjausten erilaisesta ajoituksesta johtuen. Tilinpäätöstilastossa fuusiokorjaukset tehdään tapahtumavuonna, mutta yritys- ja toimipaikkarekisterissä vasta seuraavana vuonna. Yritys- ja toimipaikkarekisteri ei myöskään tilastoi kunnallisia liikelaitoksia.
3. Tilinpäätöstilastossa yritysten kokoluokitteluna on käytetty EU:n komission suositusta. Tämän johdosta jakautuminen kokoluokkiin eroaa Yritys- ja toimipaikkarekisterin tilastoissa esitetyistä lukumääristä. Niissä pienet ja keskisuuret yritykset on määritelty vain henkilökunnan perusteella.
4. Kansantalouden tilinpidon toimialoittainen arvonnalisäys perushintaan poikkeaa tilinpäätöstilaston jalostusarvosta, koska kansantalouden tilinpidon laskelmat laaditaan toimipaikoittain. Tilinpäätöstilastojen jalostusarvon laskenta pohjautuu yritystason tietoihin. Lisäksi tilinpäätöstilaston jalostusarvo arvioidaan tuottajahintaan.

Lisätietoja

Rauno Viita 09 1734 3381

Vastaava tilastojohtaja:

Hannele Orjala

rakenne.tilastot@tilastokeskus.fi

www.tilastokeskus.fi

Lähde: Liikenteen tilinpäätöstilasto 2012, Tilastokeskus

Asiakaspalaute: www.tilastokeskus.fi/palaute

Tietopalvelu ja viestintä, Tilastokeskus
puh. 09 1734 2220
www.tilastokeskus.fi

Julkaisutilaukset, Edita Publishing Oy
puh. 020 450 05
asiakaspalvelu.publishing@edita.fi
www.editapublishing.fi

ISSN 1796-0479
= Suomen virallinen tilasto
ISSN 1797-5352 (pdf)