

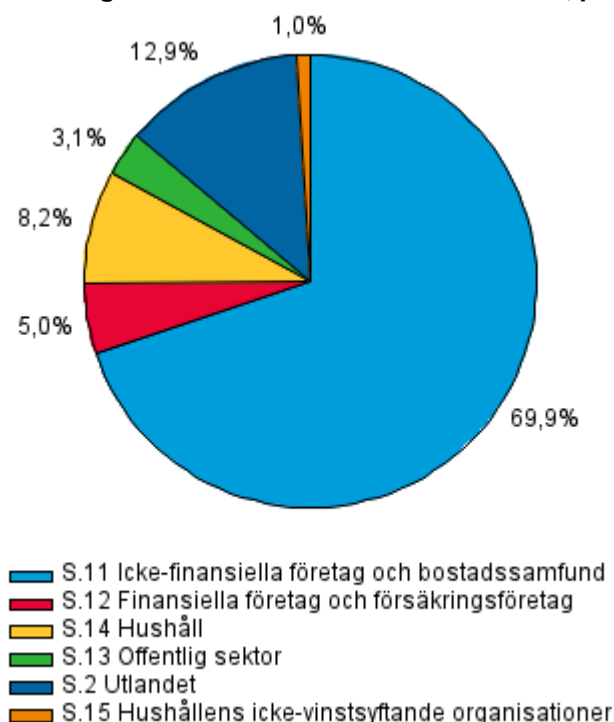
Kreditbeståndet 2014, 4:e kvartalet

Övriga finansiella företag, försäkringsföretag och offentlig sektor

Kreditbeståndet 92 miljarder euro i slutet av december 2014

Det totala beståndet av krediter som inhemska övriga finansiella företag, försäkringsföretag och den offentliga sektorn beviljade uppgick till 92 miljarder euro i slutet av december 2014. Under kvartalet beviljade inhemska företag nya krediter för totalt 2 miljarder euro. Kreditbeståndet totalt utgjordes av utlåningsbeståndet på 27 miljarder i euro och andra valutor, av masskuldebrev till ett nominellt värde av nästan 59 miljarder euro och av penningmarknadspapper på 6 miljarder euro. Uppgifterna framgår av Statistikcentralens statistik över kreditbeståndet.

Utlåning efter kredittagarsektor i slutet av 4:e kvartalet 2014, procent



Kreditgivarsektor: Övriga finansiella företag, försäkringsföretag och offentlig sektor

Innehåll

Tabeller

Tabellbilagor

Tabellbilaga 1. Kreditbestånd efter finansobjekt åren 2013-2014, miljoner euro.....	3
Tabellbilaga 2. Krediter till hushållen som beviljats av övriga finansinstitut efter användningsändamål åren 2013-2014, miljoner euro.....	3
Tabellbilaga 3. Nyckeltal för snabblåneföretag åren 2013-2014.....	4

Figurer

Figurbilagor

Figurbilaga 1. Utlåning efter kredittagarsektor i slutet av 4:e kvartalet 2014, procent.....	5
Figurbilaga 2. Övriga finansinstituts kreditgivning till företagsverksamhet, procent.....	5
Figurbilaga 3. Snabblåneföretagens nya krediter och kreditbestånd åren 2013 – 2014.....	6

Tabellbilagor

Tabellbilaga 1. Kreditbestånd efter finansobjekt åren 2013-2014, miljoner euro

	Utlåningsbeståndet, totalt	Ny utlåning, totalt	Beståndet av masskuldebrev, totalt	Beståndet av penningmarknadsinstrument, totalt	Kreditbeståndet, totalt ¹⁾
2013/Q1	26 530	1 401	50 820	8 160	85 509
2013/Q2	26 257	1 616	51 519	7 095	84 871
2013/Q3	25 878	985	51 377	7 477	84 732
2013/Q4	25 283	1 574	52 838	6 298	84 419
2014/Q1 ²⁾	26 699	³⁾ .	58 260	7 351	92 310
2014/Q2	26 799	2 017	58 435	7 606	92 841
2014/Q3	27 282	2 242	58 888	6 181	92 351
2014/Q4	27 195	1 938	58 568	6 045	91 808

1) Inkl. övriga finansiella företag, försäkringsföretag och offentlig sektor

2) På grund av sektorindelningen 2012 är uppgifterna för år 2014 inte helt jämförbara med uppgifterna för tidigare år

3) “..” uppgift inte tillgänglig

Tabellbilaga 2. Krediter till hushållen som beviljats av övriga finansinstitut efter användningsändamål åren 2013-2014, miljoner euro

	2014/Q4	2014/Q3	2014/Q2	2014/Q1 ²⁾	2013/4	2013/3	2013/2	2013/1
Beståndet av konsumtionskrediter	2 043	1 972	1 935	1 915	1 588	1 550	1 550	1 698
Annat användningssyfte, beståndet	111	118	124	127	43	45	48	50
Utlåning/Upplåning totalt, bestånd ¹⁾	2 154	2 090	2 059	2 042	1 631	1 595	1 599	1 749

1) Inkl. övriga finansinstitut, företag som beviljar minilån och pantlåneinrättningar

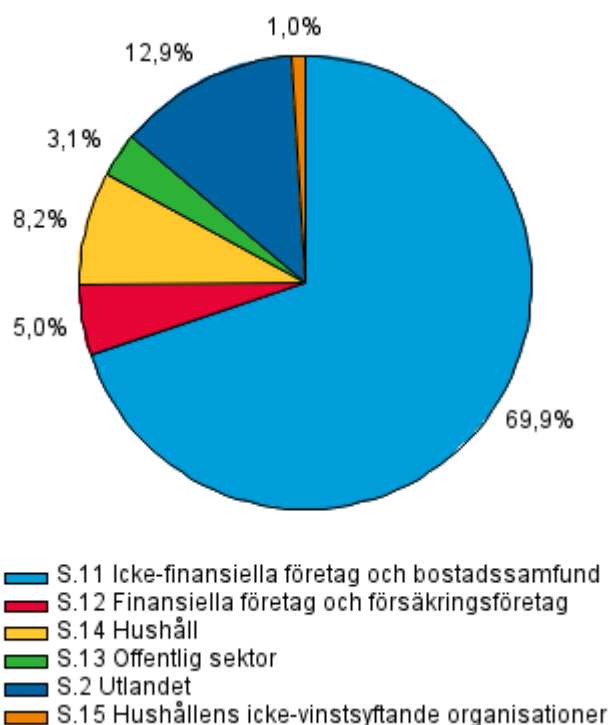
2) På grund av sektorindelningen 2012 är uppgifterna för år 2014 inte helt jämförbara med uppgifterna för tidigare år

Tabellbilaga 3. Nyckeltal för snabblåneföretag åren 2013-2014

	2014/Q4	2014/Q3	2014/Q2	2014/Q1	2013/Q4	2013/Q3	2013/Q2	2013/Q1
Nya beviljade krediter, 1 000 euro	40 533	38 665	43 109	44 088	56 874	64 998	104 713	96 327
Kostnader som hänför sig till nya krediter, 1 000 euro	6 634	6 176	4 610	5 983	9 117	12 126	19 817	20 510
Kostnader/nya krediter, %	16,4	16,0	10,7	13,6	16,0	18,7	18,9	21,3
Genomsnittlig återbetalningstid för nya krediter, dagar	81	84	66	84	96	94	40	39
Kreditbeståndet, 1 000 euro	76 111	77 982	71 114	83 540	116 065	108 847	124 064	142 097
Antalet nya krediter	131 636	100 581	108 909	69 145	192 918	186 530	284 240	350 190
Genomsnittligt lånebelopp för nya krediter, 1 000 euro	308	384	396	638	295	348	368	275

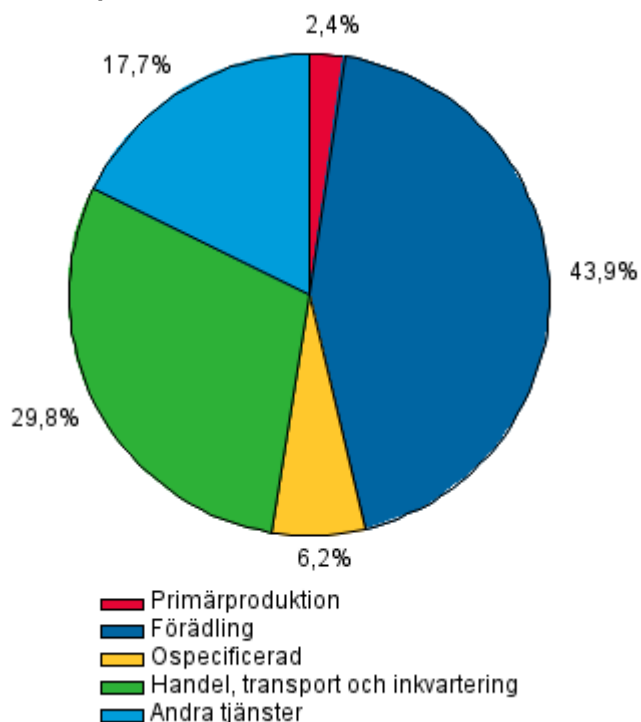
Figurbilagor

Figurbilaga 1. Utlåning efter kredittagarsektor i slutet av 4:e kvartalet 2014, procent

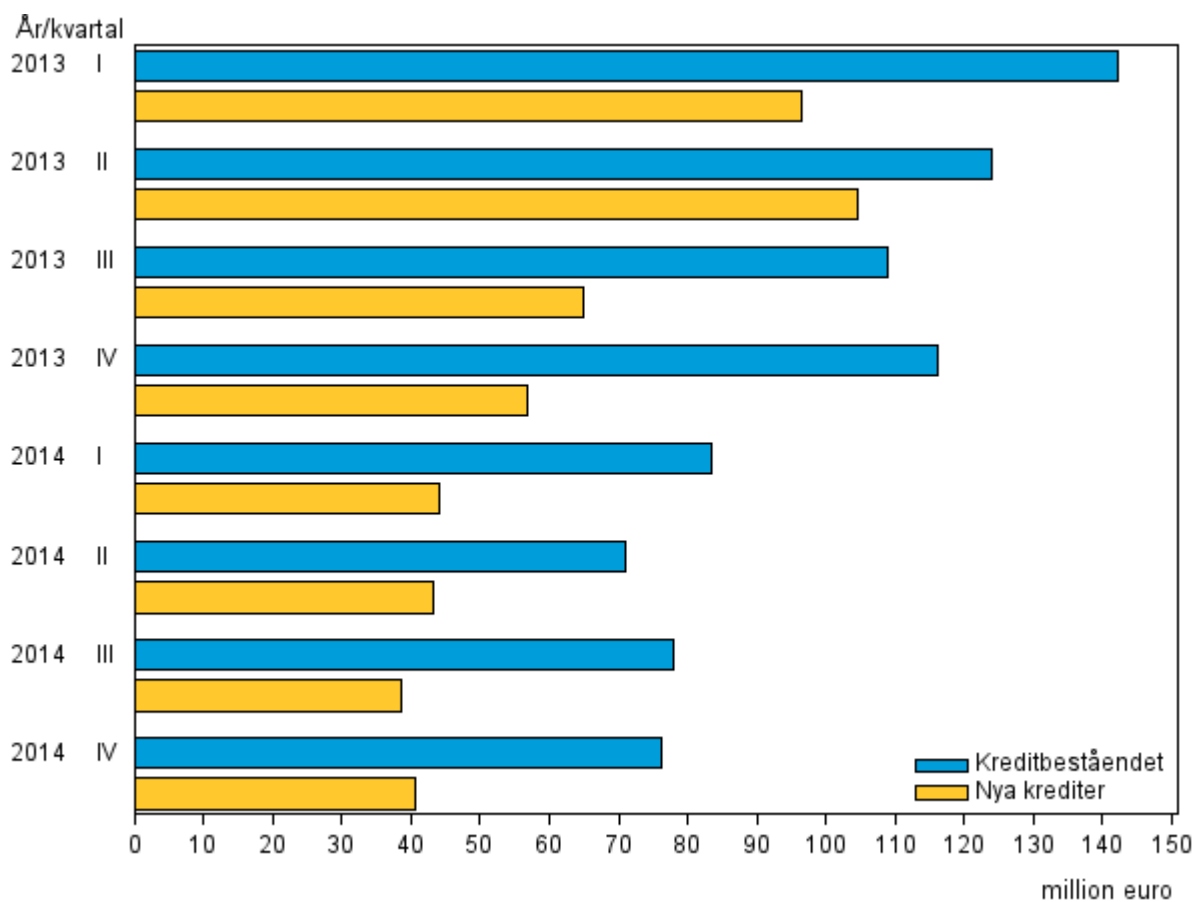


Kreditgivarsektor: Övriga finansiella företag, försäkringsföretag och offentlig sektor

Figurbilaga 2. Övriga finansinstituts kreditgivning till företagsverksamhet, procent



**Figurbilaga 3. Snabblåneföretagens nya krediter och kreditbestånd
åren 2013 – 2014**



Förfrågningar

Kerttu Helin 029 551 3330

Sari Kuisma 029 551 2645

Ansvarig statistikdirektör:

Leena Storgårds

rahoitusmarkkinat@tilastokeskus.fi

www.stat.fi

Källa: Kreditbeståndet, Statistikcentralen