

Luottolaitosten tilinpäätökset

2009, 1. vuosineljännes

Kotimaisten pankkien rahoituskate supistui ensimmäisellä neljänneksellä

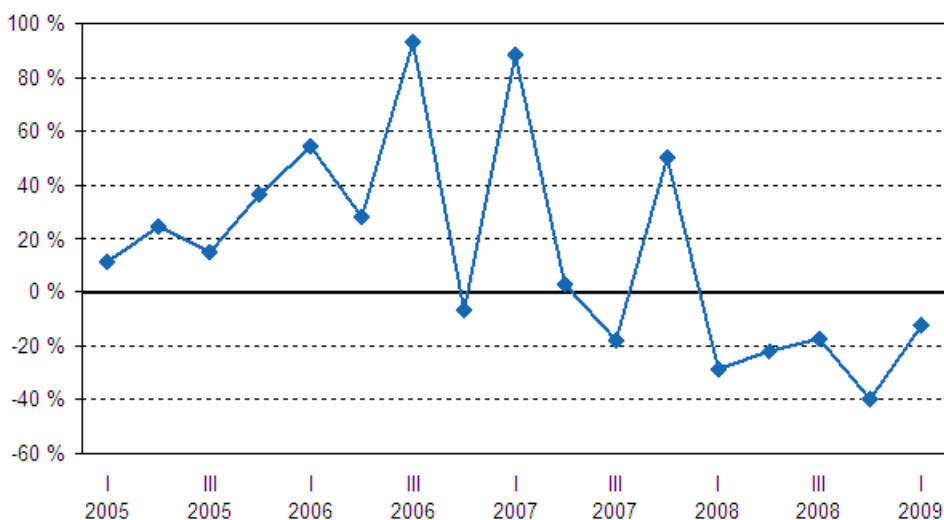
Kotimaisten pankkien rahoituskate oli vuoden 2009 ensimmäisellä neljänneksellä 848 miljoonaa euroa. Rahoituskate supistui 12 prosenttia verrattuna vuodentakaiseen ja 25 prosenttia verrattuna edelliseen neljännekseen. Vielä viime vuonna rahoituskate kasvoi jokaisella neljänneksellä. Palkkiotuottojen aleneminen jatkui ja palkkiotuotot vähenivät 5 prosenttia.

Kotimaisten pankkien liikevoitto aleni 13 prosenttia verrattuna vuodentakaiseen. Rahoituskatteen heikosta kehityksestä huolimatta liikevoiton lasku hidastui vuoteen 2008 verrattuna. Liikevoiton laskun hidastumista selittää eniten arvopaperikaupan ja valuuttatoiminnan nettotuottojen kasvu. Arvopaperikaupan ja valuuttatoiminnan nettotuotot kasvoivat 153 prosenttia kohoten 385 miljoonaan euroon.

Arvonalentumistappioita luotoista ja muista sitoumuksista kirjattiin ensimmäisellä neljänneksellä 171 miljoonaa euroa. Erä sisältää toteutuneet arvonalentumiset ja varautumista tuleviin arvonalentumisiin. Arvonalentumistappiot ovat kasvussa, mutta niiden määrä on edelleen alhainen luottokantaan nähden.

Kotimaisten pankkien taseiden yhteenlaskettu arvo oli 349 miljardia euroa. Taseet kasvoivat 25 prosenttia vuodentakaisesta. Oman pääoman osuus taseiden loppusummasta oli 5,3 prosenttia.

Kotimaisten pankkien liikevoiton vuosimuutos neljänneksittäin vuodesta 2005 alkaen, %



Sisällys

Liitetaulukot	
Kotimaisten talletuspankkien tuloslaskelma 1.1.-31.3.2009, 1000 euroa.....	3
Kotimaisten talletuspankkien tase 31.3.2009, 1000 euroa.....	4
Tietoja osuuspankeista, tuloslaskelmat 1.1.-31.3.2009, 1000 euroa.....	5
Tietoja osuuspankeista, tase 31.3.2009, 1000 euroa	6
Luettelo tilaston tiedonantajista.....	7
Kuviot	
Kotimaisten pankkien rahoituskatteen vuosimuutos neljännesvuosittain.....	14
Kotimaisten pankkien palkkiotuottojen vuosimuutos neljännesvuosittain.....	14
Laatuseloste: Luottolaitosten tilinpäätökset.....	15

Liitetaulukot

Kotimaisten talletuspankkien tuloslaskelma 1.1.-31.3.2009, 1000 euroa

Kotimaisten talletuspankkien ¹ tuloslaskelma	1.1.-31.3.2008	1.1.-31.3.2009	Muutos-% ²
Korkotuotot	3 051 724,0	2 547 898,3	-16,5
Leasingtoiminnan nettotuotot	7 864,1	7 728,5	-1,7
Korkokulut	2 101 017,8	1 707 507,0	-18,7
RAHOITUSKATE	958 570,3	848 119,8	-11,5
Tuotot oman pääoman ehtoisista sijoituksista	110 861,1	141 412,0	27,6
Palkkiotuotot	341 803,2	324 869,1	-5,0
Palkkiokulut	102 387,3	95 588,8	-6,6
Arvopaperikaupan ja valuuttatoiminnan nettotuotot	152 198,6	385 128,9	153,0
Myytavissä olevien rahoitusvarojen nettotuotot	42 136,7	-3 347,7	*)
Suojauslaskennan nettotulos	1 804,3	269,5	-85,1
Sijoituskiinteistöjen nettotuotot	11 877,5	7 103,4	-40,2
Liiketoiminnan muut tuotot	35 519,5	49 284,0	38,8
Hallintokulut	568 321,8	585 510,5	3,0
Poistot ja arvonalent.aineellisista ja aineettomista hyödykkeistä	31 754,6	30 600,7	-3,6
Liiketoiminnan muut kulut	82 905,8	109 919,5	32,6
Arvonalentumistappiot luotoista ja muista sitoumuksista	512,5	171 196,2	(X)
Muiden rahoitusvarojen arvonalentumistappiot			
LIIKEVOITTO (-TAPPIO)	868 889,2	760 023,3	-12,5
Tilinpäätössirrot	-6 768,9	-1 183,2	(-82,5)
Tuloverot	192 266,7	162 931,7	-15,3
Varsinaisen toiminnan voitto (tappio) verojen jälkeen	669 853,5	595 908,4	-11,0
Muun kuin varsinaisen toiminnan tuotot ja kulut			
TILIKAUDEN VOITTO (TAPPIO)	669 853,6	595 908,4	-11,0

1) Kotimaiset talletuspankit ml. niiden ulkomailla toimivat sivukonttorit; pl. Suomessa toimivat ulkomaisten pankkien sivukonttorit.

2) *) muutos positiivisen ja negatiivisen luvun välillä

(X) muutos suurempi kuin 999,9%

(-82,5) negatiivinen erä pienenee

Kotimaisten talletuspankkien tase 31.3.2009, 1000 euroa

Kotimaisten talletuspankkien ¹ tase	31.3.2008	31.3.2009	Muutos-%
VASTAAVAA			
Käteiset varat	3 151 798,4	5 054 865,9	60,4
Keskuspankkirahoitukseen oikeuttavat saamistodistukset	10 936 166,9	9 831 618,9	-10,1
Saamiset luottolaitoksilta	67 616 118,8	70 575 674,4	4,4
Saamiset yleisöltä ja julkisyhteisöltä	134 057 054,0	144 559 064,0	7,8
Leasingkohteet	596 006,3	719 322,1	20,7
Saamistodistukset	7 532 476,1	7 844 825,4	4,1
Osakkeet ja osuudet	2 722 705,2	2 951 580,6	8,4
Osakkeet ja osuudet omistusyhteisyryyksissä	58 124,3	35 742,8	-38,5
Osakkeet ja osuudet samaan konserniin kuuluvissa yrityksissä	1 889 936,3	1 872 946,6	-0,9
Johdannaissopimukset	40 266 386,5	93 904 458,4	133,2
Aineettomat hyödykkeet	95 041,4	126 268,9	32,9
Aineelliset hyödykkeet	1 300 690,7	1 284 951,9	-1,2
Osakeanti-/sijoitusosuusanti-/kantarahastoantisaamiset
Muut varat	5 928 345,0	8 134 968,8	37,2
Siirtosaamiset ja maksetut ennakot	2 070 613,3	2 020 046,5	-2,4
Laskennalliset verosaamiset	87 947,6	113 806,1	29,4
VASTAAVAA YHTEENSÄ	278 309 410,8	349 030 141,3	25,4
VASTATTAVAA			
VIERAS PÄÄOMA	258 007 062,4	328 416 714,9	27,3
Velat luottolaitoksille	48 196 297,5	55 467 424,1	15,1
Velat yleisölle ja julkisyhteisöille	103 315 885,6	114 206 623,6	10,5
Yleiseen liikkeeseen lasketut velkakirjat	49 033 813,5	51 794 232,0	5,6
Johdannaissopimukset ja muut kaupankäyntitarkoituksessa pidettävät velat	42 112 849,7	94 715 968,3	124,9
Muut velat	8 140 817,2	6 642 946,5	-18,4
Siirtovelat ja saadut ennakot	3 405 889,4	2 401 920,5	-29,5
Velat, joilla on huonompi etuoikeus kuin muilla veloilla	3 751 924,1	3 174 553,6	-15,4
Laskennalliset verovelat	49 585,4	13 046,3	-73,7
Tilinpäätössiirtojen kertymä	1 869 380,6	2 080 595,8	11,3
OMA PÄÄOMA	18 432 967,8	18 532 830,6	0,5
Osakepääoma/Osuuspääoma/Peruspääoma	3 934 016,1	4 063 238,4	3,3
Sijoitusosuuspääoma/Kantarahasto/Lisäpääoma	19 314,0	20 750,0	7,4
Ylikurssirahasto	1 264 936,6	1 263 043,2	-0,1
Arvonkorotusrahasto	4 234,0	3 846,2	-9,2
Muut sidotut rahastot	4 222 721,6	4 030 013,4	-4,6
Vapaat rahastot	1 308 512,9	1 438 643,1	9,9
Edellisten tilikausien voitto tai tappio	7 009 379,0	7 117 387,9	1,5
Tilikauden voitto tai tappio	669 853,6	595 908,4	-11,0
VASTATTAVAA YHTEENSÄ	278 309 410,8	349 030 141,3	25,4
Taseen ulkopuoliset sitoumukset	45 870 641,6	48 125 169,2	4,9
Asiakkaan puolesta kolmannen hyväksi annetut sitoumukset	17 505 915,4	22 619 434,8	29,2
Asiakkaan hyväksi annetut peruuttamattomat sitoumukset	28 364 726,2	25 505 734,4	-10,1

1) Kotimaiset talletuspankit ml. niiden ulkomailta toimivat sivukonttorit; pl. Suomessa toimivat ulkomaisten pankkien sivukonttorit.

Tietoja osuuspankeista, tuloslaskelmat 1.1.–31.3.2009, 1000 euroa

Tuloslaskelmaerä	OPKn jäsenosuuspankit		Paikallisosuuspankit	
	1.1.-31.3.2008	1.1.-31.3.2009	1.1.-31.3.2008	1.1.-31.3.2009
Korkotuotot	417 950,1	369 605,9	45 698,0	39 187,3
Leasingtoiminnan nettotuotot
Korkokulut	212 752,6	176 444,1	18 963,4	15 891,3
RAHOITUSKATE	205 197,5	193 161,8	26 734,6	23 296,0
Tuotot oman pääoman ehtoista sijoituksista	74 884,6	55 149,9	273,0	422,9
Palkkiotuotot	61 620,4	63 800,4	5 021,4	5 197,3
Palkkiokulut	9 331,7	7 927,4	800,4	781,6
Arvopaperikaupan ja valuuttatoiminnan nettotuotot	-8 023,8	-2 814,9	-487,6	3 337,4
Myytavissä olevien rahoitusvarojen nettotuotot	403,9	-55,6	1 171,0	93,2
Suojauslaskennan nettotulos	..	-3,8	..	96,1
Sijoituskiinteistöjen nettotuotot	8 616,1	5 651,9	276,6	548,6
Liiketoiminnan muut tuotot	5 488,2	5 408,8	282,9	274,9
Hallintokulut	127 712,1	142 346,9	15 174,8	15 358,4
Poistot ja arvonalentumiset aineellisista ja aineettomista hyödykkeistä	7 377,5	7 431,3	599,9	608,4
Liiketoiminnan muut kulut	25 363,3	29 767,5	2 647,0	3 265,4
Arvonalentumistappiot luotoista ja muista sitoumuksista	1 838,8	3 628,5	-536,3	160,5
Muiden rahoitusvarojen arvonalentumistappiot
LIIKEVOITTO (-TAPPIO)	176 563,5	129 196,9	14 586,1	13 092,1
Tilinpäätössirrot	-7,0	213,3	-1 297,2	-269,7
Tuloverot ¹	26 518,2	19 532,0	3 471,1	3 277,8
Varsinaisen toiminnan voitto (tappio) verojen jälkeen	150 038,3	109 878,2	9 817,8	9 544,6
Muun kuin varsinaisen toiminnan tuotot ja kulut
TILIKAUDEN VOITTO (TAPPIO)	150 038,3	109 878,2	9 817,8	9 544,6

1) Tilinpäätösmääräysten mukaisesti piilevät verovelat ja -saavat huomioidaan tilinpäätöksessä

Tietoja osuuspankeista, tase 31.3.2009, 1000 euroa

Tase-erä	OPKn jäsenosuuspankit		Paikallisosuuspankit	
	31.3.2009	Muutos-% ed. v.	31.3.2009	Muutos-% ed. v.
VASTAAVAA				
Käteiset varat	115 449,2	-3,9	18 359,6	-7,0
Keskuspankkirahoitukseen oikeuttavat saamistodistukset	15 058,2	-67,1	55 567,4	4,2
Saamiset luottolaitoksilta	2 305 058,3	42,6	466 718,7	-6,1
Saamiset yleisöltä ja julkisyhteisöltä	32 196 591,3	4,8	2 994 907,3	7,2
Leasingkohteet
Saamistodistukset	697 427,7	-7,9	125 760,9	3,2
Osakkeet ja osuudet	1 555 838,2	21,5	97 732,8	-2,5
Osakkeet ja osuudet omistusyhteisyrytyksissä	6 737,0	-0,3	27,5	0,0
Osakkeet ja osuudet samaan konserniin kuuluvissa yrityksissä	8 188,7	6,4	6 497,4	105,2
Johdannaissopimukset	87 857,1	37,7	23 324,7	..
Aineettomat hyödykkeet	438,3	18,8	739,3	-24,7
Aineelliset hyödykkeet	813 341,5	-0,2	78 922,6	0,1
Osakeanti-/sijoitusosuusanti-/kantarahastoantisaamiset
Muut varat	90 011,6	-17,7	6 061,9	364,9
Siirtosaamiset ja maksetut ennakot	191 114,6	1,1	31 247,5	9,5
Laskennalliset verosaamiset	34 423,9	442,7
VASTAAVAA YHTEENSÄ	38 117 535,6	6,6	3 905 867,6	5,6
VASTATTAVAA				
VIERAS PÄÄOMA	33 657 121,8	7,1	3 371 707,0	5,4
Velat luottolaitoksille	2 303 656,0	-26,8	15 184,0	266,3
Velat yleisölle ja julkisyhteisöille	30 254 893,6	11,2	3 259 042,7	5,6
Yleiseen liikkeeseen lasketut velkakirjat	195 269,8	-12,8	8 575,1	-22,9
Johdannaissopimukset ja muut kaupankäyntitarkoituksessa pidettävät velat	94 592,1	458,6
Muut velat	84 792,7	-31,6	40 846,5	-16,1
Siirtovelat ja saadut ennakot	441 361,4	11,6	36 635,1	-5,2
Velat, joilla on huonompi etuoikeus kuin muilla veloilla	279 388,3	-0,7	8 447,4	-3,9
Laskennalliset verovelat	3 167,9	-90,8	2 976,2	318,1
Tilinpäätössiirtojen kertymä	1 045 090,0	11,0	115 766,3	5,7
OMA PÄÄOMA	3 415 323,8	1,1	418 394,3	7,1
Osakepääoma/Osuuspääoma/Peruspääoma	714 768,5	1,5	92 704,0	3,6
Sijoitusosuuspääoma/Kantarahasto/Lisäpääoma
Ylikurssirahasto
Arvonkorotusrahasto	2 919,0	-3,8	927,2	-4,5
Muut sidotut rahastot	491 723,5	-24,0	57 895,5	-5,2
Vapaat rahastot	1 004 751,6	9,4	101 856,0	9,9
Edellisten tilikausien voitto tai tappio	1 091 283,0	14,3	155 467,0	13,7
Tilikauden voitto tai tappio	109 878,2	-26,8	9 544,6	-2,8
VASTATTAVAA YHTEENSÄ	38 117 535,6	6,6	3 905 867,6	5,6
Taseen ulkopuoliset sitoumukset	2 576 288,9	2,0	142 997,7	7,9
Asiakkaan puolesta kolmannen hyväksi annetut sitoumukset	359 819,3	4,6	26 701,8	6,7
Asiakkaan hyväksi annetut peruuttamattomat sitoumukset	2 216 469,6	1,6	116 295,9	8,1

Luettelo tilaston tiedonantajista

Luettelo sisältää 1. neljännes 2009 -tilastossa mukana olevat luottolaitokset. Lisäksi näkyviin on merkitty vuonna 2009 tapahtuneet aloitukset ja lopetukset. Lopetukset voivat olla aitoja lopetuksia tai johtua sulautumisesta toiseen yritykseen.

Kotimaiset liikepankit:

Aktia Bank Abp
eQ Pankki Oy
Evli Pankki Oyj
FIM Pankki Oy
Helsingin OP Pankki Oyj
Nordea Bank Finland Abp
OP-Kotipankki Oyj
Pohjola Pankki Oyj
Sampo Pankki Oyj
SEB Gyllenberg Private Bank Ab
Sofia Pankki Oyj
S-Pankki Oy
Suomen AsuntoHypoPankki Oy
Tapiola Pankki Oy
Ålandsbanken Abp

Säästöpankit:

Ekenäs Sparbank
Eräjärven Säästöpankki
Etelä-Karjalan Säästöpankki
Eurajoen Säästöpankki
Hauhon Säästöpankki -1.1.2009
Helmi Säästöpankki Oy
Huittisten Säästöpankki
Ikaalisten Säästöpankki
Kalannin Säästöpankki
Kantasäästöpankki Oy 1.1.2009 –
Kiikoisten Säästöpankki
Kortesjärven Säästöpankki
Kristinestads Sparbank
Kuortaneen Säästöpankki
Kvevlax Sparbank
Lammin Säästöpankki
Liedon Säästöpankki
Luopioisten Säästöpankki
Längelmäen Säästöpankki
Länsi Uudenmaan Säästöpankki
Mietoisten Säästöpankki
Myrskylän Säästöpankki
Nooa Säästöpankki Oy
Närpes Sparbank
Parkanon Säästöpankki
Pyhärannan Säästöpankki
Rengon Säästöpankki
Skärgårdssparbanken Ab
Someron Säästöpankki
Suodenniemen Säästöpankki
Suomenniemen Säästöpankki
Sysmän Säästöpankki
Säästöpankki Optia
Tuuloksen Säästöpankki
Töysän Säästöpankki –1.1.2009
Töysän Säästöpankki Oy 1.1.2009 –
Vörå Sparbank
Ylihärman Säästöpankki
Yttermark Sparbank
Övermark Sparbank

OPKn yhteenliittymän jäsenosuuspankit:

Luettelo sisältää 1. neljännes 2009 -tilastossa mukana olevat luottolaitokset. Lisäksi näkyviin on merkitty vuonna 2009 tapahtuneet aloitukset ja lopetukset. Lopetukset voivat olla aitoja lopetuksia tai johtua sulautumisesta toiseen yritykseen.

Akaan Seudun Osuuspankki
Alajärven Osuuspankki
Alastaron Osuuspankki
Alavieskan Osuuspankki
Alavuden Seudun Osuuspankki
Andelsbanken för Åland
Andelsbanken Raseborg
Artjärven Osuuspankki
Askolan Osuuspankki
Auran Osuuspankki
Elimäen Osuuspankki
Enon Osuuspankki
Etelä - Karjalan Osuuspankki
Etelä - Pohjanmaan Osuuspankki
Etelä - Päijänteen Osuuspankki
Etelä-Savon Osuuspankki
Euran Osuuspankki
Forssan Seudun Osuuspankki
Haapajärven Osuuspankki
Haapamäen Seudun Osuuspankki
Haapaveden Osuuspankki
Hailuodon Osuuspankki
Halsuan Osuuspankki
Haminan Seudun Osuuspankki
Harjavallan Osuuspankki
Hartolan Osuuspankki
Hauhon Osuuspankki
Haukivuoren Osuuspankki
Heinäveden Osuuspankki
Himangan Osuuspankki
Hinnerjoen Osuuspankki
Hirvensalmen Osuuspankki
Honkilahden Osuuspankki
Huhtamon Osuuspankki
Huittisten Osuuspankki
Humppilan Osuuspankki
Hämeenlinnan Seudun Osuuspankki
Iisalmen Osuuspankki
Ikaalisten Osuuspankki
Ilomantsin Osuuspankki
Janakkalan Osuuspankki
Joensuun Osuuspankki –15.2.2009
JoensuunSeudun OP 15.2.2009 –
Jokioisten Osuuspankki
Juuan Osuuspankki
Juvan Osuuspankki
Jämsän Seudun Osuuspankki
Kainuun Osuuspankki
Kalajoen Osuuspankki
Kalkkisten Osuuspankki
Kangasalan Osuuspankki
Kangasniemen Osuuspankki
Kannuksen Osuuspankki
Karjalan Osuuspankki
Karkun Osuuspankki
Karvian Osuuspankki
Kaustisen Osuuspankki
Keikyän Osuuspankki
Kemin Seudun Osuuspankki
Kerimäen Osuuspankki

Luettelo sisältää 1. neljännes 2009 -tilastossa mukana olevat luottolaitokset. Lisäksi näkyviin on merkitty vuonna 2009 tapahtuneet aloitukset ja lopetukset. Lopetukset voivat olla aitoja lopetuksia tai johtua sulautumisesta toiseen yritykseen.

Keski - Suomen Osuuspankki
Keski - Uudenmaan Osuuspankki
Kestilän Osuuspankki
Kesälahden Osuuspankki
Kihniön Osuuspankki
Kiihtelysvaaran Osuuspankki
Kiikalan Rekijoen Osuuspankki
Kiikoisten Osuuspankki
Kiskon Osuuspankki
Kiteen Seudun Osuuspankki
Kiukaisten Osuuspankki
Koillis-Savon Osuuspankki
Koitin-Pertunmaan Osuuspankki
Kokemäen Osuuspankki
Kokkolan Osuuspankki
Kontiolahden Osuuspankki –15.2.2009
Korpilahden Osuuspankki
Korsnäs Andelsbank
Kotkan Seudun Osuuspankki
Kouvolan Seudun Osuuspankki
Kronoby Andelsbank
Kuhmalahden Osuuspankki
Kuhmoisten Osuuspankki
Kuhmon Osuuspankki
Kuopion Osuuspankki
Kuortaneen Osuuspankki
Kurun Osuuspankki
Kuusamon Osuuspankki
Kuusjoen Osuuspankki
Kymijoen Osuuspankki
Kärkölan Osuuspankki
Kärsämäen Osuuspankki
Käylän Osuuspankki
Köyliön Osuuspankki
Lapin Osuuspankki
Lappo Andelsbank
Lehtimäen Osuuspankki
Lemin Osuuspankki
Leppävirran Osuuspankki
Lieksan Osuuspankki
Limingan Osuuspankki
Liperin Osuuspankki
Loimaan Seudun Osuuspankki
Lokalahden Osuuspankki
Lopen Osuuspankki
Lounais-Suomen Osuuspankki
Luhangan Osuuspankki
Luopioisten Osuuspankki
Luumäen Osuuspankki
Luvian Osuuspankki
Länsi-Suomen Osuuspankki
Länsi-Uudenmaan Osuuspankki
Maaningan Osuuspankki
Marttilan Osuuspankki
Maskun Osuuspankki
Mellilän Seudun Osuuspankki
Merimaskun Osuuspankki
Metsämaan Osuuspankki
Miehikkälän Osuuspankki
Mouhijärven Osuuspankki

Luettelo sisältää 1. neljännes 2009 -tilastossa mukana olevat luottolaitokset. Lisäksi näkyviin on merkitty vuonna 2009 tapahtuneet aloitukset ja lopetukset. Lopetukset voivat olla aitoja lopetuksia tai johtua sulautumisesta toiseen yritykseen.

Mynämäen Osuuspankki
Myrskylän Osuuspankki
Mäntsälän Osuuspankki
Mäntän Seudun Osuuspankki
Nagu Andelsbank
Nakkilan Osuuspankki
Niinijoen Osuuspankki
Nilsiän Osuuspankki
Nivalan Osuuspankki
Nousiaisten Osuuspankki
Nurmeksen Osuuspankki
Orimattilan Osuuspankki
Oripään Osuuspankki
Oriveden Seudun Osuuspankki
Osuuspankki Kantrisal
Oulaisten Osuuspankki
Oulun Osuuspankki
Outokummun Osuuspankki
Paattisten Osuuspankki
Paltamon Osuuspankki
Parikkalan Osuuspankki
Parkanon Osuuspankki
Pedersörenejdens Andelsbank
Perhon Osuuspankki
Perniön Osuuspankki
Peräseinäjoen Osuuspankki
Pieksämäen Seudun Osuuspankki
Pielaveden Osuuspankki
Pihtiputaan Osuuspankki
Pohjolan Osuuspankki
Polvijärven Osuuspankki
Porvoon Osuuspankki
Posion Osuuspankki
Pudasjärven Osuuspankki
Pukkilan Osuuspankki
Pulkkilan Osuuspankki
Punkalaitumen Osuuspankki
Puolangan Osuuspankki
Purmo Andelsbank
Pyhäjärven Osuuspankki
Päijät - Hämeen Osuuspankki
Pälkäneen Osuuspankki
Pöytyän Osuuspankki
Raahen Seudun Osuuspankki
Rantasalmen Osuuspankki
Rantsilan Osuuspankki
Rautalammin Osuuspankki
Riihimäen Seudun Osuuspankki
Riistaveden Osuuspankki
Ruoveden Osuuspankki
Ruukin Osuuspankki
Rymättylän Osuuspankki
Rääkkylän Osuuspankki
Sallan Osuuspankki
Salon Seudun Osuuspankki
Sauvon Osuuspankki
Savitaipaleen Osuuspankki
Savonlinnan Osuuspankki
Sideby Andelsbank
Siikajoen Osuuspankki

Luettelo sisältää 1. neljännes 2009 -tilastossa mukana olevat luottolaitokset. Lisäksi näkyviin on merkitty vuonna 2009 tapahtuneet aloitukset ja lopetukset. Lopetukset voivat olla aitoja lopetuksia tai johtua sulautumisesta toiseen yritykseen.

Simpeleen Osuuspankki
Somerniemen Osuuspankki
Someron Osuuspankki
Sonkajärven Osuuspankki
Sotkamon Osuuspankki
Sulkavan Osuuspankki
Suomussalmen Osuuspankki
Suonenjoen Osuuspankki
Sysmän Osuuspankki
Säkylän Osuuspankki
Taivalkosken Osuuspankki
Taivassalon Osuuspankki
Tampereen Seudun Osuuspankki
Tarvasjoen Osuuspankki
Tervolan Osuuspankki
Tervon Osuuspankki
Toholammin Osuuspankki
Tornion Osuuspankki
Turun Seudun Osuuspankki
Tuupovaaran Osuuspankki
Tyrvävän Osuuspankki
Ullavan Osuuspankki
Urjalan Osuuspankki
Utajärven Osuuspankki
Uukuniemen Osuuspankki
Vakka-Suomen Osuuspankki
Valkeakosken Osuuspankki
Valtimon Osuuspankki
Vammalan Seudun Osuuspankki
Vampulan Osuuspankki
Varkauden Osuuspankki
Varpaisjärven Osuuspankki
Vasa Andelsbank
Vehmersalmen Osuuspankki
Vesannon Osuuspankki
Vetelin Osuuspankki
Vetelin Ylipään Osuuspankki
Vihannin Osuuspankki
Vimpelin Osuuspankki
Virolahden Osuuspankki
Virtain Osuuspankki
Ylitornion Osuuspankki
Ylivieskan Osuuspankki
Yläneen Osuuspankki
Ypäjän Osuuspankki
Ähtärin Osuuspankki
Östnylands Andelsbank
Östra Korsholms Andelsbank
Övermark Andelsbank
Paikallisosuuspankit:
Alahärmän Osuuspankki
Hannulan Osuuspankki
Hellanmaan Osuuspankki
Honkajoen Osuuspankki
Isojoen Osuuspankki
Joroisten Osuuspankki
Jämijärven Osuuspankki
Kannonkosken Osuuspankki
Kauhavan Osuuspankki
Keiteleen Osuuspankki

Luettelo sisältää 1. neljännes 2009 -tilastossa mukana olevat luottolaitokset. Lisäksi näkyviin on merkitty vuonna 2009 tapahtuneet aloitukset ja lopetukset. Lopetukset voivat olla aitoja lopetuksia tai johtua sulautumisesta toiseen yritykseen.

Keuruun Osuuspankki
Kiuruveden Osuuspankki
Konneveden Osuuspankki
Kortesjärven Osuuspankki
Kosken Osuuspankki
Kovelahden Osuuspankki
Kurikan Osuuspankki
Kyrön Seudun Osuuspankki
Kyrönmaan Osuuspankki
Kyyjärven Osuuspankki
Laihian Osuuspankki
Lammin Osuuspankki
Lanneveden Osuuspankki
Lapinlahden Osuuspankki
Lappajärven Osuuspankki
Lapuan Osuuspankki
Lavian Osuuspankki
Liedon Osuuspankki
Multian Osuuspankki
Nivalan Järvikylän Osuuspankki
Petäjäveden Osuuspankki
Piikkiön Osuuspankki
Pyhäselän Osuuspankki
Reisjärven Osuuspankki
Sievin Osuuspankki
Siilinjärven Osuuspankki
Suupohjan Osuuspankki
Tiistenjoen Osuuspankki
Tuusniemen Osuuspankki
Vaskion Osuuspankki
Vieremän Osuuspankki
Ylihärman Osuuspankki
Muut kotimaiset luottolaitokset:
Aktia Hypoteeksbank Abp
Diner'S Club Finland Oy
Eurocard Oy
Handelsbanken Rahoitus Oyj
Kuntarahoitus Oyj
Luottokunta
Nordea Rahoitus Suomi Oy
OP-Asuntoluottopankki Oyj
Sampo Asuntoluottopankki Oyj
Suomen Hypoteekkiyhdistys
Ulkomaiset pankit (ulkomaisen luottolaitoksen talletuspankkitoimintaa Suomessa harjoittavat sivukonttorit):
ABN AMRO Bank N.V.,Helsinki Branch
Bank DnB NORD A/S, Helsingin sivukonttori
Calyon Bank, Helsinki Branch
Carnegie Investment Bank Ab, Finland Branch
Citibank International plc, Finland Branch
Danske Bank A/S, Helsinki Branch
Deutsche Bank Ag, Helsinki Branch
DnB NOR Bank ASA, filial Finland
EFG Investment Bank AB filial i Finland
Forex Bank Aktiebolag filial i Finland
Royal Bank of Scotland public limited company, filial i Finland
Skandinaviska Enskilda Banken Ab (publ) Helsingforsfilialen
Svenska Handelsbanken Ab (publ), filialverksamheten i Finland
Swedbank AB (publ), Filial i Finland

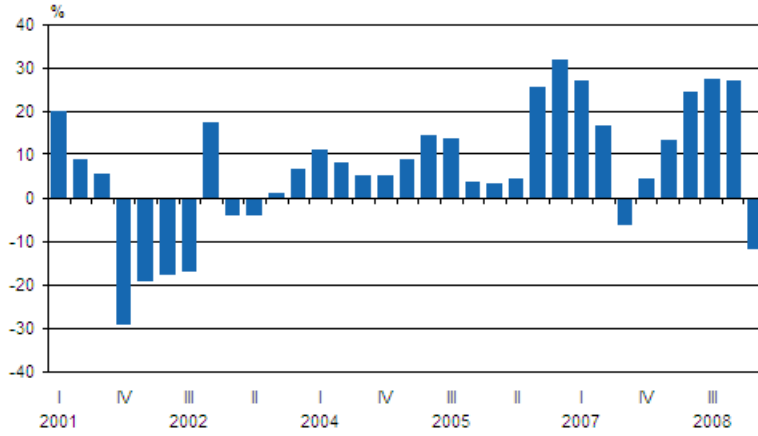
Luettelo sisältää 1. neljännes 2009 -tilastossa mukana olevat luottolaitokset. Lisäksi näkyviin on merkitty vuonna 2009 tapahtuneet aloitukset ja lopetukset. Lopetukset voivat olla aitoja lopetuksia tai johtua sulautumisesta toiseen yritykseen.

Ulkomaiset muut luottolaitokset (ulkomaisen luottolaitoksen muuta luottolaitostoimintaa kuin talletuspankkitoimintaa Suomessa harjoittavat sivukonttorit):

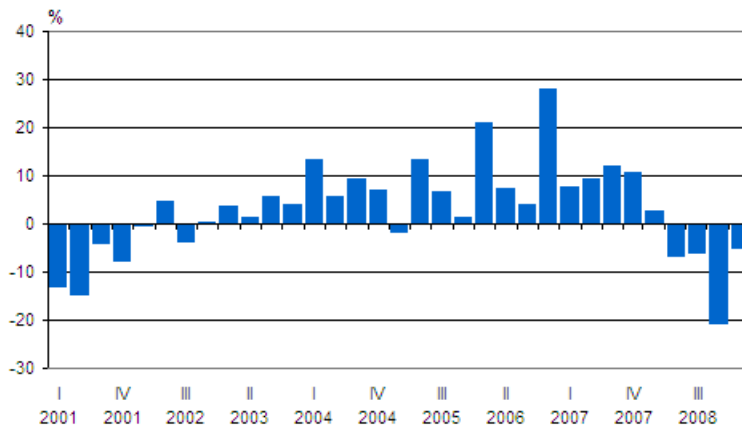
BMW Financial Services Scandinavia Ab, Suomen sivuliike
De Lage Landen Finans AB, filial i Finland
Handelsbanken Finans Ab (publ), filialverksamheten i Finland
HSH Nordbank AG, Helsingin sivuliike –31.1.2009
J.P.Morgan Europe Limited,Helsingin sivuliike
Rerurs Finans AB
Scania Finans Aktiebolag, filial i Finland
Seb Kort Ab, Helsingin sivuliike
Siemens Financial Services AB, sivuliike Suomessa
TeliaSonera Finans Finland, filial till TeliaSonera AB

Kuviot

Kotimaisten pankkien rahoituskatteen vuosimuutos neljännesvuosittain



Kotimaisten pankkien palkkiotuottojen vuosimuutos neljännesvuosittain



Laatuseloste: Luottolaitosten tilinpäätökset

1. Tilastotietojen relevanssi

Luottolaitosten tilinpäätöstilasto kuvaa Suomessa toimintaa harjoittavien luottolaitosten sekä suomalaisten luottolaitosten ulkomaisten sivukonttorien toiminnan kehitystä. Varsinaisten tuloslaskelman ja taseen lisäksi tarkastellaan luottolaitosten liiketoiminnan jakautumista alueellisesti sekä esitetään muita luottolaitosten toimintaa kuvaavia tietoja.

Tilaston tulkinnan kannalta on tärkeää huomata, että luottolaitoksia ei tarkastella tilastossa konserneina vaan itsenäisinä instituutioina. Lisäksi tulee ottaa huomioon, että neljännesvuosittaiset tuloslaskelmatiedot esitetään tilastossa yleensä kumulatiivisina. Siten alkuvuonna lopettaneiden luottolaitosten tuloslaskelmat ovat tilastossa mukana kyseisen vuoden loppuun asti. Koska tase kuvaa tietyn hetken varoja ja velkoja, tasetietoja ei voida esittää kumulatiivisina, vaan tase kertoo kunkin neljänneksen päätöspäivän tilanteen. Lopettaneet luottolaitokset putoavat siis pois tilastossa esitettävästä taseesta heti lopettamista seuraavalla neljänneksellä. Tästä erosta johtuen tuloslaskelman tilikauden voitto ei välttämättä täsmää täysin taseen tilikauden voittoon.

Tiedonkeruun määrittelyvaiheessa on huomioitu mm. Euroopan kansantalouden tilinpitoasetuksen, nk. FISIM-asetuksen, neljännesvuosittaisen rahoitustilinpidon, alueellisen panos-tuotoksen sekä EU:n rakennetilastoasetuksen luottolaitosliitteen edellyttämät tiedot. Lisäksi osa kerättävistä tiedoista toimii Finanssivalvonnan valvontatoimen pohjana.

Käytetty tilinpäätöskäava perustuu valtiovarainministeriön asetukseen luottolaitoksen ja sijoituspalveluyrityksen tilinpäätöksestä sekä Finanssivalvonnan em. asetusta täydentävään määräykseen. Tiedot kerätään Tilastokeskuksen ja Finanssivalvonnan yhteisenä suorana tiedonkeruuna kaikilta Suomessa toimivilta pankeilta sekä muilta luottolaitoksilta ml. ulkomaisten luottolaitosten sivukonttorit Suomessa.

Tiedonantovelvollisuus perustuu tilastolakiin (280/2004/14§) sekä Finanssivalvonnan määräykseen ja valtiovarainministeriön asetukseen.

2. Tilastotutkimuksen menetelmäkuvaus

Tiedot kerätään kokonaistutkimuksena suorana tiedonkeruuna kaikilta Suomessa toimivilta pankeilta sekä muilta luottolaitoksilta ml. ulkomaisten luottolaitosten sivukonttorit Suomessa. Tiedot kerätään sähköisesti.

3. Tietojen oikeellisuus ja tarkkuus

Tilaston laatu on hyvä. Tilasto perustuu luottolaitosten kirjanpitoon. Aineistolle tehdään tarkastusvertailuja luottolaitosten julkaistuihin tilinpäätöksiin.

4. Julkaistujen tietojen ajantasaisuus ja oikea-aikaisuus

- Ennakkotilasto edellisen vuoden tiedoista ilmestyy huhtikuussa.
- Lopulliset ja ennakkotilastoa laajemmat tiedot julkaistaan kesäkuussa.
- Ensimmäisen neljänneksen tiedot julkaistaan kesäkuussa.
- Toisen neljänneksen tiedot julkaistaan lokakuussa.
- Kolmannen neljänneksen tiedot julkaistaan joulukuussa.

Tarkat julkaisupäivät näkyvät tämän sivuston kohdassa "Tulevat julkistukset".

5. Tietojen saatavuus ja läpinäkyvyys/selkeys

Tilasto julkaistaan viisi kertaa vuodessa verkkojulkaisuna Tilastokeskuksen sivuilla. Vuositiedot julkaistaan ensin suppeana ennakkona ja myöhemmin laajempina lopullisena julkaisuna. Vuoden 2008 loppuun asti tiedot julkaistiin myös osana Rahalaitokset painojulkaisua.

Tuloslaskelma- ja tasetietojen aikasarjat ovat saatavilla vuodesta 1999 alkaen tilaston verkkosivulla tietokantataulukkona. Lisäksi Tilastokeskus tuottaa pyynnöstä muita aikasarjoja luottolaitosten liiketoimintaa kuvaavista luvuista.

6. Tilastojen vertailukelpoisuus

Vuoden 2005 alussa useimmat aikasarjat katkeavat tilinpäätöskäavan muutoksen takia. Silloin otettiin käyttöön luottolaitosten tilinpäätösraportoinnissa uusi IAS/IFRS-tilinpäätösstandardi. Tätä ennen yhtenäisellä tilinpäätöskäavalla tuotetut tilinpäätöstilastot luottolaitoksista on saatavissa vuosilta 1995-2004. Vuodesta 1974 vuoteen 1995 tuotettiin tilinpäätösjulkaisuja luottolaitoksista siten, että rahoitusyhtiöt ja luotto-osakeyhtiöt eivät sisällyneet yhtenäistettyyn kehikkoon. Nämä eivät vielä olleet yhtenäisen luottolaitoslainsäädännön piirissä. Ennen vuotta 1974 kustakin pankkiryhmästä tuotettiin erillinen julkaisu, joiden sisällöt poikkesivat jossakin määrin toisistaan myös tilinpäätöskäavan osalta. Tilastokeskus on julkaissut ns. pankkitilastoja vuoden 1970 tiedoista alkaen kaikista pankkiryhmistä. Pankkitilastojen taival alkoi vuoden 1868 säästöpankkitalastosta, joka oli säästöpankkien tarkastajan kertomus säästöpankkien tilasta ja hoidosta.

Lopettaneiden yritysten käsittelyä muutettiin tilaston tuloslaskelmatietojen osalta kolmannella neljänneksellä 2007. Muutos toteutettiin takautuvasti vuoden 2006 alusta alkaen. Aiemmin lopettaneet yritykset putosivat välittömästi lopettamisen jälkeen pois tuloslaskelmatilastosta. Nyt lopettaneiden luottolaitosten tiedot lasketaan mukaan kumulatiiviseen tuloslaskelmatilastoon aina lopettamisvuoden viimeiseen neljännekseen asti. Muutos ei vaikuta tasetietoihin. Muutos parantaa peräkkäisten neljännesten vertailua vuoden sisällä.

7. Selkeys ja eheys/yhtenäisyys

Tilasto on tuotettu vallitsevan tilinpäätösstandardin mukaisesti ja on vertailukelpoinen muihin luottolaitosten tilinpäätöstilastoihin nähden. Tilastossa luottolaitoksia tarkastellaan itsenäisinä instituutioina, ei konserneina.

Suomen virallinen tilasto
Finlands officiella statistik
Official Statistics of Finland

Rahoitus ja vakuutus 2009

Lisätietoja

Marja Keltanen (09) 1734 3328

Saara Roine (09) 1734 3325

Vastaava tilastojohtaja:

Ari Tyrkkö

rahoitusmarkkinat@tilastokeskus.fi

www.tilastokeskus.fi

Asiakaspalaute: www.tilastokeskus.fi/palaute

Tilastokeskus, myyntipalvelu
PL 4C
00022 TILASTOKESKUS
puh. (09) 1734 2011
faksi (09) 1734 2500
myynti@tilastokeskus.fi
www.tilastokeskus.fi

ISSN 1796-0479
= Suomen virallinen tilasto
ISSN 1798-372X (pdf)