

Luottolaitosten tilinpäätökset

2009, 2. vuosineljännes

Kotimaisten pankkien rahoituskatteen supistuminen jatkui toisella neljänneksellä

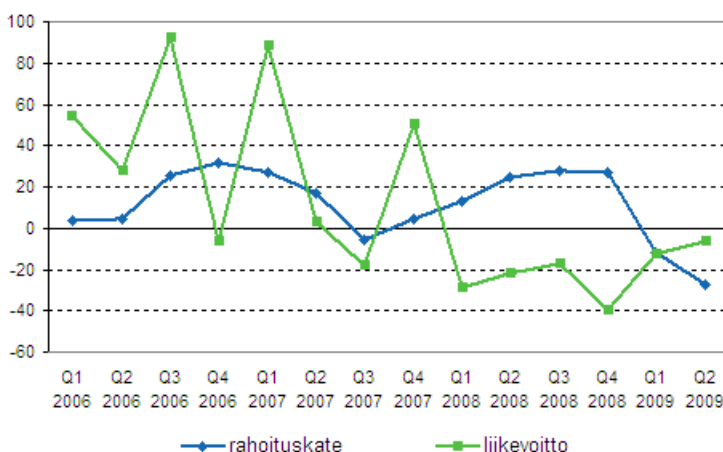
Kotimaisten pankkien rahoituskate oli vuoden 2009 toisella neljänneksellä 728 miljoonaa euroa. Rahoituskate supistui 27 prosenttia verrattuna vuoden 2008 toiseen neljännekseen. Rahoituskatteen aleneminen alkoi vuoden 2009 ensimmäisellä neljänneksellä. Alenemistä selittää laina- ja talletuskannan korkoeron kapeneminen.

Palkkiotuotot kääntyivät kasvuun toisella neljänneksellä. Myös arvopaperikaupan ja valuuttatoiminnan nettotuotot lisääntyivät voimakkaasti. Arvonalentumistappioita luotoista ja muista sitoumuksista kirjattiin ensimmäisellä neljänneksellä 206 miljoonaa euroa. Erä sisältää toteutuneet arvonalentumiset ja varautumista tuleviin arvonalentumisiin. Arvonalentumistappiot ovat kasvaneet ripeästi vuoden 2008 alkupuolelta lähtien.

Kotimaisten pankkien liikevoitto aleni toisella neljänneksellä 6 prosenttia verrattuna vuodentakaiseen. Rahoituskatteen heikosta kehityksestä huolimatta liikevoiton lasku hidastui verrattuna edeltäviin neljänneksiin johtuen muiden tuottoerien lisäyksestä ja hallintokulujen kasvun pysähtymisestä.

Kotimaisten pankkien taseiden yhteenlaskettu arvo oli kesäkuun lopussa 332 miljardia euroa. Taseet kasvoivat 13 prosenttia vuodentakaisesta. Oman pääoman osuus taseiden loppusummasta oli 5,8 prosenttia.

Kotimaisten pankkien rahoituskatteen ja liikevoiton vuosimuutos neljänneksittäin, %



Sisällys

Liitetaulukot	
Kotimaisten talletuspankkien tuloslaskelma 1.1.2009 – 30.6.2009, 1000 €.....	3
Kotimaisten talletuspankkien tase 30.6.2009, 1000 €.....	4
Tietoja osuuspankeista, tuloslaskelmat 1.1.–30.6.2009, 1000 €.....	5
Tietoja osuuspankeista, taseet 30.6.2009, 1000 €.....	6
Luettelo tilaston tiedonantajista.....	7
Kuviot	
Kotimaisten pankkien rahoituskatteen vuosimuutos neljännesvuosittain.....	14
Kotimaisten pankkien palkkiotuottojen vuosimuutos neljännesvuosittain.....	14
Laatuseloste: Luottolaitosten tilinpäätökset.....	15

Liitetaulukot

Kotimaisten talletuspankkien tuloslaskelma 1.1.2009 – 30.6.2009, 1000 €

Kotimaisten talletuspankkien ¹ tuloslaskelma	1.1.-30.6.2008	1.1.-30.6.2009	Muutos-% ²
Korkotuotot	6 262 650,1	4 419 291,3	-29,4
Leasingtoiminnan nettotuotot	16 334,6	14 728,6	-9,8
Korkokulut	4 317 693,7	2 857 618,4	-33,8
RAHOITUSKATE	1 961 291,0	1 576 401,5	-19,6
Tuotot oman pääoman ehtoista sijoituksista	145 775,4	157 139,6	7,8
Palkkiotuotot	657 824,7	678 483,9	3,1
Palkkiokulut	212 376,8	269 134,1	26,7
Arvopaperikaupan ja valuuttatoiminnan nettotuotot	134 724,0	799 423,2	493,4
Myytavissä olevien rahoitusvarojen nettotuotot	9 786,5	3 596,4	-63,3
Suojauslaskennan nettotulos	928,4	2 228,1	140,0
Sijoituskiinteistöjen nettotuotot	21 289,2	12 627,9	-40,7
Liiketoiminnan muut tuotot	70 837,2	93 298,3	31,7
Hallintokulut	1 172 010,1	1 170 129,1	-0,2
Poistot ja arvonalent. aineellisista ja aineettomista hyödykkeistä	58 883,9	62 420,4	6,0
Liiketoiminnan muut kulut	171 241,0	215 034,8	25,6
Arvonalentumistappiot luotoista ja muista sitoumuksista	28 922,2	377 470,4	(X)
Muiden rahoitusvarojen arvonalentumistappiot	..	10 019,1	(Z)
LIIKEVOITTO (-TAPPIO)	1 359 022,4	1 218 991,0	-10,3
Tilinpäätössiirrot	-19 886,8	-1 436,0	(-92,8)
Tuloverot	283 617,5	274 972,2	-3,0
Varsinaisen toiminnan voitto (tappio) verojen jälkeen	1 055 518,1	942 582,8	-10,7
Muun kuin varsinaisen toiminnan tuotot ja kulut
TILIKAUDEN VOITTO (TAPPIO)	1 055 518,1	942 582,8	-10,7

1) Kotimaiset talletuspankit ml. niiden ulkomailla toimivat sivukonttorit; pl. Suomessa toimivat ulkomaisten pankkien sivukonttorit.

2) (X) muutos suurempi kuin 999,9%, (-92,8) negatiivinen erä pienenee, (Z) nimikkeellä ei tietoa vertailuajankohtana

Kotimaisten talletuspankkien tase 30.6.2009, 1000 €

Kotimaisten talletuspankkien tase	30.6.2008	30.6.2009	Muutos-% ed. v.
VASTAAVAA
Käteiset varat	2 871 350,8	5 593 220,4	94,8
Keskuspankkirahoitukseen oikeuttavat saamistodistukset	10 329 544,3	9 355 819,5	-9,4
Saamiset luottolaitoksilta	73 436 869,5	70 136 352,7	-4,5
Saamiset yleisöltä ja julkisyhteisöltä	138 609 557,2	144 127 779,7	4,0
Leasingkohteet	653 197,0	737 516,1	12,9
Saamistodistukset	8 802 285,3	8 122 570,2	-7,7
Osakkeet ja osuudet	2 861 141,3	3 156 533,9	10,3
Osakkeet ja osuudet omistusyhteisyhteisöissä	66 590,7	37 725,0	-43,3
Osakkeet ja osuudet samaan konserniin kuuluvissa yrityksissä	1 915 675,0	1 904 125,1	-0,6
Johdannaissopimukset	46 453 357,6	79 650 866,3	71,5
Aineettomat hyödykkeet	99 615,5	126 946,9	27,4
Aineelliset hyödykkeet	1 308 564,7	1 284 515,8	-1,8
Osakeanti-/sijoitusosuusanti-/kantarahastoantisaamiset	..	42 410,9	..
Muut varat	4 125 167,6	6 204 711,8	50,4
Siirtosaamiset ja maksetut ennakot	2 360 171,0	1 363 492,4	-42,2
Laskennalliset verosaamiset	54 241,8	100 896,0	86,0
VASTAAVAA YHTEENSÄ	293 947 329,3	331 945 482,7	12,9
VASTATTAVAA
VIERAS PÄÄOMA	273 351 066,4	310 467 239,3	13,6
Velat luottolaitoksille	49 070 404,1	54 720 174,6	11,5
Velat yleisölle ja julkisyhteisöille	107 420 150,8	114 864 397,6	6,9
Yleiseen liikkeeseen lasketut velkakirjat	53 572 222,7	49 464 147,7	-7,7
Johdannaissopimukset ja muut kaupankäyntitarkoituksessa pidettävät velat	48 672 702,1	79 388 596,5	63,1
Muut velat	8 072 097,7	6 849 484,8	-15,1
Siirtovelat ja saadut ennakot	2 695 208,6	2 187 495,6	-18,8
Velat, joilla on huonompi etuoikeus kuin muilla veloilla	3 801 717,1	2 973 604,8	-21,8
Laskennalliset verovelat	46 563,3	19 337,7	-58,5
TILINPÄÄTÖSSIIRTOJEN KERTYMÄ	1 883 020,1	2 080 276,7	10,5
OMA PÄÄOMA	18 713 242,8	19 397 966,7	3,7
Osakepääoma/Osuuspääoma/Peruspääoma	3 950 679,4	4 111 997,8	4,1
Sijoitusosuuspääoma/Kantarahasto/Lisäpääoma	20 750,0	20 750,0	0,0
Ylikurssirahasto	1 264 936,6	1 263 043,2	-0,1
Arvonkorotusrahasto	4 171,8	3 830,6	-8,2
Muut sidotut rahastot	4 167 744,2	4 152 456,2	-0,4
Vapaat rahastot	1 363 106,8	1 884 679,3	38,3
Edellisten tilikausien voitto tai tappio	6 886 335,9	7 018 626,8	1,9
Tilikauden voitto tai tappio	1 055 518,1	942 582,8	-10,7
VASTATTAVAA YHTEENSÄ	293 947 329,3	331 945 482,7	12,9
Taseen ulkopuoliset sitoumukset	49 973 285,6	49 854 765,4	-0,2
Asiakkaan puolesta kolmannen hyväksi annetut sitoumukset	21 531 821,9	22 295 036,3	3,5
Asiakkaan hyväksi annetut peruuttamattomat sitoumukset	28 441 463,7	27 559 729,1	-3,1

Tietoja osuuspankeista, tuloslaskelmat 1.1.–30.6.2009, 1000 €

Tuloslaskelma	OPKn jäsenosuuspankit		Paikallisosuuspankit	
	1.1.-30.6.2008	1.1.-30.6.2009	1.1.-30.6.2008	1.1.-30.6.2009
Korkotuotot	856 093,0	674 363,5	92 819,8	73 123,1
Leasingtoiminnan nettotuotot
Korkokulut	434 091,2	302 025,3	38 868,7	27 570,9
RAHOITUSKATE	422 001,8	372 338,2	53 951,1	45 552,2
Tuotot oman pääoman ehtoista sijoituksista	77 792,4	57 012,0	1 347,0	1 205,7
Palkkiotuotot	107 519,8	113 530,8	10 521,6	11 139,8
Palkkiokulut	19 383,8	18 168,2	1 643,5	1 651,1
Arvopaperikaupan ja valuuttatoiminnan nettotuotot	-11 292,7	5 872,8	-961,6	3 318,4
Myytavissä olevien rahoitusvarojen nettotuotot	1 714,1	219,0	1 373,2	396,3
Suojauslaskennan nettotulos	14,6	-12,4	..	85,8
Sijoituskiinteistöjen nettotuotot	14 540,9	9 630,5	856,0	1 034,4
Liiketoiminnan muut tuotot	11 223,3	10 716,4	755,7	624,7
Hallintokulut	263 042,1	278 999,7	30 687,8	31 946,0
Poistot ja arvonalentumiset aineellisista ja aineettomista hyödykkeistä	14 814,2	14 849,2	1 234,3	1 277,2
Liiketoiminnan muut kulut	50 895,4	58 457,8	5 223,8	6 446,7
Arvonalentumistappiot luotoista ja muista sitoumuksista	7 355,6	11 846,7	234,4	1 214,8
Muiden rahoitusvarojen arvonalentumistappiot	..	80,1
LIIKEVOITTO (-TAPPIO)	268 023,1	186 905,6	28 819,2	20 821,5
Tilinpäätössirrot	46,2	257,7	-3 886,4	-2 401,1
Tuloverot ¹	49 997,8	34 757,9	6 202,3	4 594,6
Varsinaisen toiminnan voitto (tappio) verojen jälkeen	218 071,5	152 405,4	18 730,5	13 825,8
Muun kuin varsinaisen toiminnan tuotot ja kulut
TILIKAUDEN VOITTO (TAPPIO)	218 071,5	152 405,4	18 730,5	13 825,8

1) Tilinpäätösmääräysten mukaisesti piilevät verovelat ja -saavat huomioidaan tilinpäätöksessä

Tietoja osuuspankeista, taseet 30.6.2009, 1000 €

Tase	OPKn jäsenosuuspankit		Paikallisosuuspankit	
	30.6.2009	Muutos-% ed. v.	30.6.2009	Muutos-% ed. v.
VASTAAVAA
Käteiset varat	125 388,6	-3,2	20 912,8	3,2
Keskuspankkirahoitukseen oikeuttavat saamistodistukset	9 544,9	-61,2	44 053,2	-12,2
Saamiset luottolaitoksilta	2 067 615,6	4,5	447 627,8	-8,5
Saamiset yleisöltä ja julkisyhteisöltä	32 836 334,9	6,9	3 078 838,7	7,6
Leasingkohteet
Saamistodistukset	744 026,2	1,6	128 838,4	4,2
Osakkeet ja osuudet	1 664 180,1	32,2	108 185,0	8,7
Osakkeet ja osuudet omistusyhteisyhteisöissä	6 737,1	-0,3	77,5	181,8
Osakkeet ja osuudet samaan konserniin kuuluvissa yrityksissä	8 208,1	3,5	6 497,4	105,2
Johdannaissopimukset	25 370,8	-76,7	21 898,4	(X)
Aineettomat hyödykkeet	569,2	63,5	893,3	0,1
Aineelliset hyödykkeet	812 065,0	-0,7	79 629,2	0,9
Osakeanti-/sijoitusosuusanti-/kantarahastoantisaamiset
Muut varat	39 311,6	5,7	1 578,4	-63,5
Siirtosaamiset ja maksetut ennakot	130 873,8	-29,9	25 212,5	3,6
Laskennalliset verosaamiset	21 308,0	163,0
VASTAAVAA YHTEENSÄ	38 491 533,9	6,9	3 964 242,6	5,5
VASTATTAVAA
VIERAS PÄÄOMA	33 922 139,6	7,2	3 418 062,1	5,0
Velat luottolaitoksille	2 440 660,1	18,8	16 216,7	45,7
Velat yleisölle ja julkisyhteisöille	30 497 792,2	7,4	3 301 422,5	5,8
Yleiseen liikkeeseen lasketut velkakirjat	166 896,4	-17,1	7 482,7	-35,8
Johdannaissopimukset ja muut kaupankäyntitarkoituksessa pidettävät velat	14 606,0	-87,1	12,0	..
Muut velat	82 625,5	2,4	44 349,3	-0,1
Siirtovelat ja saadut ennakot	439 712,0	-14,3	36 780,3	-22,2
Velat, joilla on huonompi etuoikeus kuin muilla veloilla	271 892,5	-3,4	8 212,2	-1,7
Laskennalliset verovelat	7 954,9	-70,0	3 586,4	800,9
TILINPÄÄTÖSSIIRTOJEN KERTYMÄ	1 045 045,9	11,0	117 895,3	5,2
OMA PÄÄOMA	3 524 348,4	3,3	428 285,2	9,4
Osakepääoma/Osuuspääoma/Peruspääoma	742 922,0	3,3	95 539,8	4,8
Sijoitusosuuspääoma/Kantarahasto/Lisäpääoma
Ylikurssirahasto
Arvonkorotusrahasto	2 903,4	-3,8	927,2	0,0
Muut sidotut rahastot	549 931,6	-12,6	65 752,5	15,9
Vapaat rahastot	1 054 606,6	6,5	108 004,8	6,1
Edellisten tilikausien voitto tai tappio	1 021 579,4	19,8	144 235,1	18,2
Tilikauden voitto tai tappio	152 405,4	-30,1	13 825,8	-26,2
VASTATTAVAA YHTEENSÄ	38 491 533,9	6,9	3 964 242,6	5,5
Taseen ulkopuoliset sitoumukset	2 888 691,7	6,6	165 950,7	4,3
Asiakkaan puolesta kolmannen hyväksi annetut sitoumukset	375 951,6	7,1	36 675,6	32,7
Asiakkaan hyväksi annetut peruuttamattomat sitoumukset	2 512 740,1	6,5	129 275,1	-1,7

Luettelo tilaston tiedonantajista

Luettelo sisältää 2. neljännes 2009 -tilastossa mukana olevat luottolaitokset. Lisäksi näkyviin on merkitty vuonna 2009 tapahtuneet aloitukset ja lopetukset. Lopetukset voivat olla aitoja lopetuksia tai johtua sulautumisesta toiseen yritykseen.
Kotimaiset liikepankit:
Aktia Bank Abp
eQ Pankki Oy
Evli Pankki Oyj
Fim Pankki Oy
Helsingin OP Pankki Oyj
Nordea Bank Finland Abp
Op-Kotipankki Oyj
Pohjola Pankki Oyj
Sampo Pankki Oyj
SEB Gyllenberg Private Bank Ab
Sofia Pankki Oyj
S-Pankki Oy
Suomen AsuntoHypoPankki Oy
Tapiola Pankki Oy
Ålandsbanken Abp
Säästöpankit:
Ekenäs Sparbank
Eräjärven Säästöpankki
Etelä-Karjalan Säästöpankki
Eurajoen Säästöpankki
Hauhon Säästöpankki -1.1.2009
Helmi Säästöpankki Oy
Huittisten Säästöpankki
Ikaalisten Säästöpankki
Kalannin Säästöpankki
Kantasäästöpankki Oy 1.1.2009-
Kiikoisten Säästöpankki
Kortesjärven Säästöpankki
Kristinestads Sparbank
Kuortaneen Säästöpankki
Kvevlax Sparbank
Lammin Säästöpankki
Liedon Säästöpankki
Luopioisten Säästöpankki
Längelmäen Säästöpankki
Länsi Uudenmaan Säästöpankki
Mietoisten Säästöpankki
Myrskylän Säästöpankki
Nooa Säästöpankki Oy
Närpes Sparbank
Parkanon Säästöpankki
Pyhärannan Säästöpankki
Rengon Säästöpankki -31.5.2009
Skärgårdssparbanken Ab
Someron Säästöpankki
Suodenniemen Säästöpankki
Suomenniemen Säästöpankki
Sysmän Säästöpankki
Säästöpankki Optia
Tuuloksen Säästöpankki
Töysän Säästöpankki - 1.1.2009
Töysän Säästöpankki Oy 1.1.2009 -
Vörå Sparbank
Ylihärmän Säästöpankki
Yttermark Sparbank
Övermark Sparbank
OPKn yhteenliittymän jäsenosuuspankit:
Akaan Seudun Osuuspankki

Luettelo sisältää 2. neljännes 2009 -tilastossa mukana olevat luottolaitokset. Lisäksi näkyviin on merkitty vuonna 2009 tapahtuneet aloitukset ja lopetukset. Lopetukset voivat olla aitoja lopetuksia tai johtua sulautumisesta toiseen yritykseen.

Alajärven Osuuspankki
Alastaron Osuuspankki
Alavieskan Osuuspankki
Alavuden Seudun Osuuspankki
Andelsbanken för Åland
Andelsbanken Raseborg
Artjärven Osuuspankki
Askolan Osuuspankki
Auran Osuuspankki
Enon Osuuspankki
Etelä - Karjalan Osuuspankki
Etelä - Pohjanmaan Osuuspankki
Etelä - Päijänteen Osuuspankki
Etelä-Savon Osuuspankki
Euran Osuuspankki
Forssan Seudun Osuuspankki
Haapajärven Osuuspankki
Haapamäen Seudun Osuuspankki
Haapaveden Osuuspankki
Hailuodon Osuuspankki
Halsuan Osuuspankki
Haminan Seudun Osuuspankki
Harjavallan Osuuspankki
Hartolan Osuuspankki
Hauhon Osuuspankki
Haukivuoren Osuuspankki
Heinäveden Osuuspankki
Himangan Osuuspankki
Hinnerjoen Osuuspankki
Hirvensalmen Osuuspankki
Honkilahden Osuuspankki
Huhtamon Osuuspankki
Huittisten Osuuspankki
Humppiian Osuuspankki
Hämeenlinnan Seudun Osuuspankki
Iisalmen Osuuspankki
Ikaalisten Osuuspankki
Ilomantsin Osuuspankki
Janakkalan Osuuspankki
Joensuun Osuuspankki -15.2.2009
Joensuun Seudun Osuuspankki 15.2.2009 -
Jokioisten Osuuspankki
Juuan Osuuspankki
Juvan Osuuspankki
Jämsän Seudun Osuuspankki
Kainuun Osuuspankki
Kalajoen Osuuspankki
Kalkkisten Osuuspankki
Kangasalan Osuuspankki
Kangasniemen Osuuspankki
Kannuksen Osuuspankki
Karjalan Osuuspankki
Karkun Osuuspankki
Karvian Osuuspankki
Kaustisen Osuuspankki
Keikyän Osuuspankki
Kemin Seudun Osuuspankki
Kerimäen Osuuspankki
Keski - Suomen Osuuspankki
Keski - Uudenmaan Osuuspankki
Kestilän Osuuspankki

Luettelo sisältää 2. neljännes 2009 -tilastossa mukana olevat luottolaitokset. Lisäksi näkyviin on merkitty vuonna 2009 tapahtuneet aloitukset ja lopetukset. Lopetukset voivat olla aitoja lopetuksia tai johtua sulautumisesta toiseen yritykseen.
Kesälahden Osuuspankki
Kihniön Osuuspankki
Kiihtelysvaaran Osuuspankki
Kiikalan Rekijoen Osuuspankki -30.4.2009
Kiikoisten Osuuspankki
Kiskon Osuuspankki -30.4.2009
Kiteen Seudun Osuuspankki
Kiukaisten Osuuspankki
Koillis-Savon Osuuspankki
Koitin-Pertunmaan Osuuspankki
Kokemäen Osuuspankki
Kokkolan Osuuspankki
Kontiolahden Osuuspankki -15.2.2009
Korpilahden Osuuspankki
Korsnäs Andelsbank
Kotkan Seudun Osuuspankki
Kouvolan Seudun Osuuspankki
Kronoby Andelsbank
Kuhmalahden Osuuspankki
Kuhmoisten Osuuspankki
Kuhmon Osuuspankki
Kuopion Osuuspankki
Kuortaneen Osuuspankki
Kurun Osuuspankki
Kuusamon Osuuspankki
Kuusjoen Osuuspankki -30.4.2009
Kymijoen Osuuspankki
Kärkölan Osuuspankki
Kärsämäen Osuuspankki
Käylän Osuuspankki
Köyliön Osuuspankki
Lapin Osuuspankki
Lappo Andelsbank
Lehtimäen Osuuspankki
Lemin Osuuspankki
Leppävirran Osuuspankki
Lieksan Osuuspankki -30.4.2009
Limingan Osuuspankki
Liperin Osuuspankki
Loimaan Seudun Osuuspankki
Lokalahden Osuuspankki
Lopen Osuuspankki
Lounais-Suomen Osuuspankki
Luhangan Osuuspankki
Luopioisten Osuuspankki
Luumäen Osuuspankki
Luvian Osuuspankki
Länsi-Kymen Osuuspankki
Länsi-Suomen Osuuspankki
Länsi-Uudenmaan Osuuspankki
Maaningan Osuuspankki
Marttilan Osuuspankki
Maskun Osuuspankki
Mellilän Seudun Osuuspankki
Merimaskun Osuuspankki
Metsämaan Osuuspankki
Miehikkälän Osuuspankki
Mouhijärven Osuuspankki
Mynämäen Osuuspankki
Myrskylän Osuuspankki
Mäntsälän Osuuspankki

Luettelo sisältää 2. neljännes 2009 -tilastossa mukana olevat luottolaitokset. Lisäksi näkyviin on merkitty vuonna 2009 tapahtuneet aloitukset ja lopetukset. Lopetukset voivat olla aitoja lopetuksia tai johtua sulautumisesta toiseen yritykseen.
Mäntän Seudun Osuuspankki
Nagu Andelsbank
Nakkilan Osuuspankki
Niinijoen Osuuspankki
Nilsian Osuuspankki
Nivalan Osuuspankki
Nousiaisten Osuuspankki
Nurmeksen Osuuspankki -30.4.2009
Orimattilan Osuuspankki
Oripään Osuuspankki
Oriveden Seudun Osuuspankki
Osuuspankki Kantrisola
Oulaisten Osuuspankki
Oulun Osuuspankki
Outokummun Osuuspankki
Paattisten Osuuspankki
Paltamon Osuuspankki
Parikkalan Osuuspankki
Parkanon Osuuspankki
Pedersörenejdens Andelsbank
Perhon Osuuspankki
Perniön Osuuspankki -30.4.2009
Peräseinäjoen Osuuspankki
Pieksämäen Seudun Osuuspankki
Pielaveden Osuuspankki
Pielisen Osuuspankki 30.4.3009-
Pihtiputaan Osuuspankki
Pohjolan Osuuspankki
Polvijärven Osuuspankki
Porvoon Osuuspankki
Posion Osuuspankki
Pudasjärven Osuuspankki
Pukkilan Osuuspankki
Pulkkilan Osuuspankki
Punkalaitumen Osuuspankki
Puolangan Osuuspankki
Purmo Andelsbank
Pyhäjärven Osuuspankki
Päijät - Hämeen Osuuspankki
Pälkäneen Osuuspankki
Pöytyän Osuuspankki
Raahan Seudun Osuuspankki
Rantasalmen Osuuspankki
Rantsilan Osuuspankki
Rautalammin Osuuspankki
Riihimäen Seudun Osuuspankki
Riistaveden Osuuspankki
Ruoveden Osuuspankki
Ruukin Osuuspankki
Rymättylän Osuuspankki
Rääkkylän Osuuspankki
Sallan Osuuspankki
Salon Osuuspankki 30.4.2009-
Salon Seudun Osuuspankki -30.4.2009
Sauvon Osuuspankki
Savitaipaleen Osuuspankki
Savonlinnan Osuuspankki
Sideby Andelsbank
Siikajoen Osuuspankki
Simpeleen Osuuspankki
Somerniemen Osuuspankki

Luettelo sisältää 2. neljännes 2009 -tilastossa mukana olevat luottolaitokset. Lisäksi näkyviin on merkitty vuonna 2009 tapahtuneet aloitukset ja lopetukset. Lopetukset voivat olla aitoja lopetuksia tai johtua sulautumisesta toiseen yritykseen.

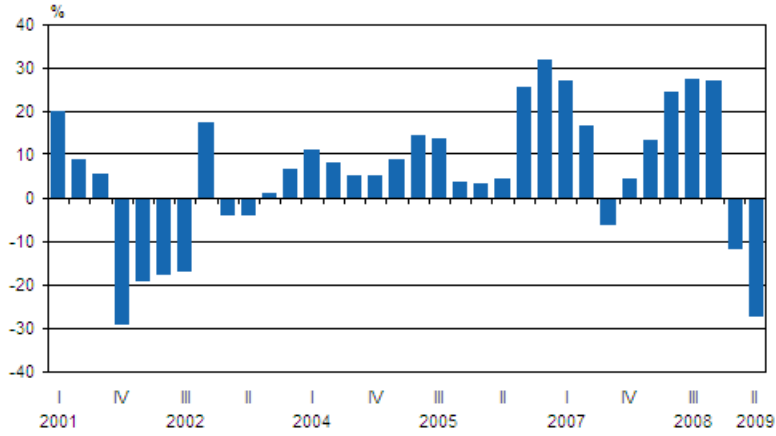
Someron Osuuspankki
Sonkajärven Osuuspankki
Sotkamon Osuuspankki
Sulkavan Osuuspankki
Suomussalmen Osuuspankki
Suonenjoen Osuuspankki
Sysmän Osuuspankki
Säkylän Osuuspankki
Taivalkosken Osuuspankki
Taivassalon Osuuspankki
Tampereen Seudun Osuuspankki
Tarvasjoen Osuuspankki
Tervolan Osuuspankki
Tervon Osuuspankki
Toholammin Osuuspankki
Tornion Osuuspankki
Turun Seudun Osuuspankki
Tuupovaaran Osuuspankki
Tyrnävän Osuuspankki
Ullavan Osuuspankki
Urjalan Osuuspankki
Utajärven Osuuspankki
Uukuniemen Osuuspankki
Vakka-Suomen Osuuspankki
Valkeakosken Osuuspankki
Valtimon Osuuspankki -30.4.2009
Vammalan Seudun Osuuspankki
Vampulan Osuuspankki
Varkauden Osuuspankki
Varpaisjärven Osuuspankki
Vasa Andelsbank
Vehmersalmen Osuuspankki
Vesannon Osuuspankki
Vetelin Osuuspankki
Vetelin Ylipään Osuuspankki
Vihannin Osuuspankki
Vimpelin Osuuspankki
Virolahden Osuuspankki
Virtain Osuuspankki
Ylitornion Osuuspankki
Ylivieskan Osuuspankki
Yläneen Osuuspankki
Ypäjän Osuuspankki
Ähtärin Osuuspankki
Östnylands Andelsbank
Östra Korsholms Andelsbank
Övermark Andelsbank
Paikallisosuuspankit:
Alahärmän Osuuspankki
Hannulan Osuuspankki
Hellanmaan Osuuspankki
Honkajoen Osuuspankki
Isojoen Osuuspankki
Joroisten Osuuspankki
Jämijärven Osuuspankki
Kannonkosken Osuuspankki
Kauhavan Osuuspankki
Keiteleen Osuuspankki
Keuruun Osuuspankki
Kiuruveden Osuuspankki
Konneveden Osuuspankki

Luettelo sisältää 2. neljännes 2009 -tilastossa mukana olevat luottolaitokset. Lisäksi näkyviin on merkitty vuonna 2009 tapahtuneet aloitukset ja lopetukset. Lopetukset voivat olla aitoja lopetuksia tai johtua sulautumisesta toiseen yritykseen.
Kortesjärven Osuuspankki
Kosken Osuuspankki
Kovelahden Osuuspankki
Kurikan Osuuspankki
Kyrön Seudun Osuuspankki
Kyrönmaan Osuuspankki
Kyyjärven Osuuspankki
Laihian Osuuspankki
Lammin Osuuspankki
Lanneveden Osuuspankki
Lapinlahden Osuuspankki
Lappajärven Osuuspankki
Lapuan Osuuspankki
Lavian Osuuspankki
Liedon Osuuspankki
Multian Osuuspankki
Nivalan Järvikylän Osuuspankki
Petäjäveden Osuuspankki
Piikkiön Osuuspankki
Pyhäselän Osuuspankki
Reisjärven Osuuspankki
Sievin Osuuspankki
Siilinjärven Osuuspankki
Suupohjan Osuuspankki
Tiistenjoen Osuuspankki
Tuusniemen Osuuspankki
Vaskion Osuuspankki
Vieremän Osuuspankki
Ylihärmän Osuuspankki
Muut kotimaiset luottolaitokset:
Aktia Hypoteeksbank Abp
Diner'S Club Finland Oy
Eurocard Oy
Handelsbanken Rahoitus Oyj
Kuntarahoitus Oyj
Luottokunta
Nordea Rahoitus Suomi Oy
Op-Asuntoluottopankki Oyj
Sampo Asuntoluottopankki Oyj
Suomen Hypoteekkiyhdistys
Ulkomaiset pankit (ulkomaisen luottolaitoksen talletuspankkitoimintaa Suomessa harjoittavat sivukonttorit):
ABN AMRO Bank N.V.,Helsinki Branch
Bank DnB NORD A/S, Helsingin sivukonttori
Calyon Bank, Helsinki Branch
Carnegie Investment Bank Ab, Finland Branch
Citibank International plc, Finland Branch
Danske Bank A/S, Helsinki Branch
Deutsche Bank Ag, Helsinki Branch
DnB NOR Bank ASA, filiaal Finland
EFG Investment Bank AB filiaal i Finland
Forex Bank Aktiebolag filiaal i Finland
Royal Bank of Scotland public limited company, filiaal i Finland
Skandinaviska Enskilda Banken Ab (publ) Helsingforsfilialen
Svenska Handelsbanken Ab (publ), filiaalverksamheten i Finland
Swedbank AB (publ), Filiaal i Finland
Ulkomaiset muut luottolaitokset (ulkomaisen luottolaitoksen muuta luottolaitostoimintaa kuin talletuspankkitoimintaa Suomessa harjoittavat sivukonttorit):
BMW Financial Services Scandinavia Ab, Suomen sivuliike
De Lage Landen Finans AB, filiaal i Finland
Handelsbanken Finans Ab (publ), filiaalverksamheten i Finland
HSH Nordbank AG, Helsingin sivuliike -31.1.2009

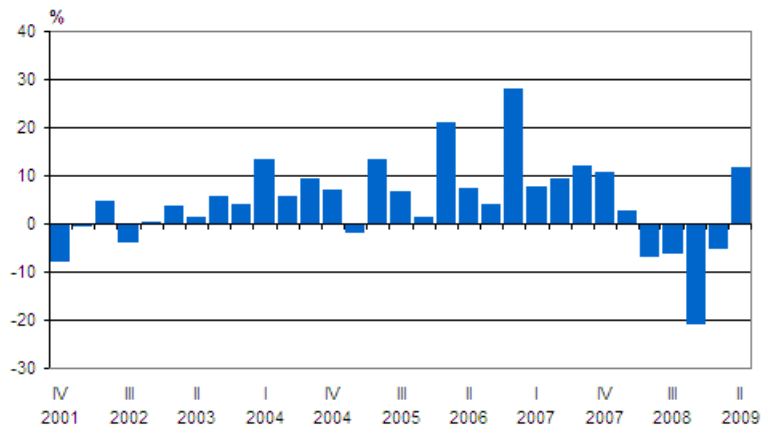
Luettelo sisältää 2. neljännes 2009 -tilastossa mukana olevat luottolaitokset. Lisäksi näkyviin on merkitty vuonna 2009 tapahtuneet aloitukset ja lopetukset. Lopetukset voivat olla aitoja lopetuksia tai johtua sulautumisesta toiseen yritykseen.
J.P.Morgan Europe Limited, Helsingin sivuliike
Resurs Finans AB filial i Finland
Scania Finans Aktiebolag, filial i Finland
Seb Kort Ab, Helsingin sivuliike
Siemens Financial Services AB, sivuliike Suomessa
TeliaSonera Finans Finland, filial till TeliaSonera AB

Kuviot

Kotimaisten pankkien rahoituskatteen vuosimuutos neljännesvuosittain



Kotimaisten pankkien palkkiotuottojen vuosimuutos neljännesvuosittain



Laatuseloste: Luottolaitosten tilinpäätökset

1. Tilastotietojen relevanssi

Luottolaitosten tilinpäätöstilasto kuvaa Suomessa toimintaa harjoittavien luottolaitosten sekä suomalaisten luottolaitosten ulkomaisten sivukonttorien toiminnan kehitystä. Varsinaisten tuloslaskelman ja taseen lisäksi tarkastellaan luottolaitosten liiketoiminnan jakautumista alueellisesti sekä esitetään muita luottolaitosten toimintaa kuvaavia tietoja.

Tilaston tulkinnan kannalta on tärkeää huomata, että luottolaitoksia ei tarkastella tilastossa konserneina vaan itsenäisinä instituutioina. Lisäksi tulee ottaa huomioon, että neljännesvuosittaiset tuloslaskelmatiedot esitetään tilastossa yleensä kumulatiivisina. Siten alkuvuonna lopettaneiden luottolaitosten tuloslaskelmat ovat tilastossa mukana kyseisen vuoden loppuun asti. Koska tase kuvaa tietyn hetken varoja ja velkoja, tasetietoja ei voida esittää kumulatiivisina, vaan tase kertoo kunkin neljänneksen päätöspäivän tilanteen. Lopettaneet luottolaitokset putoavat siis pois tilastossa esitettävästä taseesta heti lopettamista seuraavalla neljänneksellä. Tästä erosta johtuen tuloslaskelman tilikauden voitto ei välttämättä täsmää täysin taseen tilikauden voittoon.

Tiedonkeruun määrittelyvaiheessa on huomioitu mm. Euroopan kansantalouden tilinpitoasetuksen, nk. FISIM-asetuksen, neljännesvuosittaisen rahoitustilinpidon, alueellisen panos-tuotoksen sekä EU:n rakennetilastoasetuksen luottolaitosliitteen edellyttämät tiedot. Lisäksi osa kerättävistä tiedoista toimii Finanssivalvonnan valvontatoimen pohjana.

Käytetty tilinpäätöskäava perustuu valtiovarainministeriön asetukseen luottolaitoksen ja sijoituspalveluyrityksen tilinpäätöksestä sekä Finanssivalvonnan em. asetusta täydentävään määräykseen. Tiedot kerätään Tilastokeskuksen ja Finanssivalvonnan yhteisenä suorana tiedonkeruuna kaikilta Suomessa toimivilta pankeilta sekä muilta luottolaitoksilta ml. ulkomaisten luottolaitosten sivukonttorit Suomessa.

Tiedonantovelvollisuus perustuu tilastolakiin (280/2004/14§) sekä Finanssivalvonnan määräykseen ja valtiovarainministeriön asetukseen.

2. Tilastotutkimuksen menetelmäkuvaus

Tiedot kerätään kokonaistutkimuksena suorana tiedonkeruuna kaikilta Suomessa toimivilta pankeilta sekä muilta luottolaitoksilta ml. ulkomaisten luottolaitosten sivukonttorit Suomessa. Tiedot kerätään sähköisesti.

3. Tietojen oikeellisuus ja tarkkuus

Tilaston laatu on hyvä. Tilasto perustuu luottolaitosten kirjanpitoon. Aineistolle tehdään tarkastusvertailuja luottolaitosten julkaistuihin tilinpäätöksiin.

4. Julkaistujen tietojen ajantasaisuus ja oikea-aikaisuus

- Ennakkotilasto edellisen vuoden tiedoista ilmestyy huhtikuussa.
- Lopulliset ja ennakkotilastoa laajemmat tiedot julkaistaan kesäkuussa.
- Ensimmäisen neljänneksen tiedot julkaistaan kesäkuussa.
- Toisen neljänneksen tiedot julkaistaan lokakuussa.
- Kolmannen neljänneksen tiedot julkaistaan joulukuussa.

Tarkat julkaisupäivät näkyvät tämän sivuston kohdassa "Tulevat julkistukset".

5. Tietojen saatavuus ja läpinäkyvyys/selkeys

Tilasto julkaistaan viisi kertaa vuodessa verkkojulkaisuna Tilastokeskuksen sivuilla. Vuositiedot julkaistaan ensin suppeana ennakkona ja myöhemmin laajempina lopullisena julkaisuna. Vuoden 2008 loppuun asti tiedot julkaistiin myös osana Rahalaitokset painojulkaisua.

Tuloslaskelma- ja tasetietojen aikasarjat ovat saatavilla vuodesta 1999 alkaen tilaston verkkosivulla tietokantataulukkona. Lisäksi Tilastokeskus tuottaa pyynnöstä muita aikasarjoja luottolaitosten liiketoimintaa kuvaavista luvuista.

6. Tilastojen vertailukelpoisuus

Vuoden 2005 alussa useimmat aikasarjat katkeavat tilinpäätöskaavan muutoksen takia. Silloin otettiin käyttöön luottolaitosten tilinpäätösraportoinnissa uusi IAS/IFRS-tilinpäätösstandardi. Tätä ennen yhtenäisellä tilinpäätöskaavalla tuotetut tilinpäätöstilastot luottolaitoksista on saatavissa vuosilta 1995-2004. Vuodesta 1974 vuoteen 1995 tuotettiin tilinpäätösjulkaisuja luottolaitoksista siten, että rahoitusyhtiöt ja luotto-osakeyhtiöt eivät sisällyneet yhtenäistettyyn kehikkoon. Nämä eivät vielä olleet yhtenäisen luottolaitoslainsäädännön piirissä. Ennen vuotta 1974 kustakin pankkiryhmästä tuotettiin erillinen julkaisu, joiden sisällöt poikkesivat jossakin määrin toisistaan myös tilinpäätöskaavan osalta. Tilastokeskus on julkaissut ns. pankkitilastoja vuoden 1970 tiedoista alkaen kaikista pankkiryhmistä. Pankkitilastojen taival alkoi vuoden 1868 säästöpankkitalastosta, joka oli säästöpankkien tarkastajan kertomus säästöpankkien tilasta ja hoidosta.

Lopettaneiden yritysten käsittelyä muutettiin tilaston tuloslaskelmatietojen osalta kolmannella neljänneksellä 2007. Muutos toteutettiin takautuvasti vuoden 2006 alusta alkaen. Aiemmin lopettaneet yritykset putosivat välittömästi lopettamisen jälkeen pois tuloslaskelmatilastosta. Nyt lopettaneiden luottolaitosten tiedot lasketaan mukaan kumulatiiviseen tuloslaskelmatilastoon aina lopettamisvuoden viimeiseen neljännekseen asti. Muutos ei vaikuta tasetietoihin. Muutos parantaa peräkkäisten neljännesten vertailua vuoden sisällä.

7. Selkeys ja eheys/yhtenäisyys

Tilasto on tuotettu vallitsevan tilinpäätösstandardin mukaisesti ja on vertailukelpoinen muihin luottolaitosten tilinpäätöstilastoihin nähden. Tilastossa luottolaitoksia tarkastellaan itsenäisinä instituutioina, ei konserneina.

Suomen virallinen tilasto
Finlands officiella statistik
Official Statistics of Finland

Rahoitus ja vakuutus 2009

Lisätietoja

Marja Keltanen (09) 1734 3328

Saara Roine (09) 1734 3325

Vastaava tilastojohtaja:

Ari Tyrkkö

rahoitusmarkkinat@tilastokeskus.fi

www.tilastokeskus.fi

Asiakaspalaute: www.tilastokeskus.fi/palaute

Tilastokeskus, myyntipalvelu
PL 4C
00022 TILASTOKESKUS
puh. (09) 1734 2011
faksi (09) 1734 2500
myynti@tilastokeskus.fi
www.tilastokeskus.fi

ISSN 1796-0479
= Suomen virallinen tilasto
ISSN 1798-372X (pdf)