

# Luottolaitosten tilinpäätökset

2009, 3. vuosineljännes

## Kotimaisten pankkien rahoituskate ja liikevoitto alenivat kolmannella neljänneksellä

Kotimaisten pankkien rahoituskate oli vuoden 2009 kolmannella neljänneksellä 857 miljoonaa euroa. Rahoituskate supistui 15 prosenttia verrattuna vuoden 2008 kolmanteen neljännekseen. Rahoituskatteen aleneminen alkoi vuoden 2009 ensimmäisellä neljänneksellä. Alenemistä selittää laina- ja talletuskannan korkoeron kapeneminen.

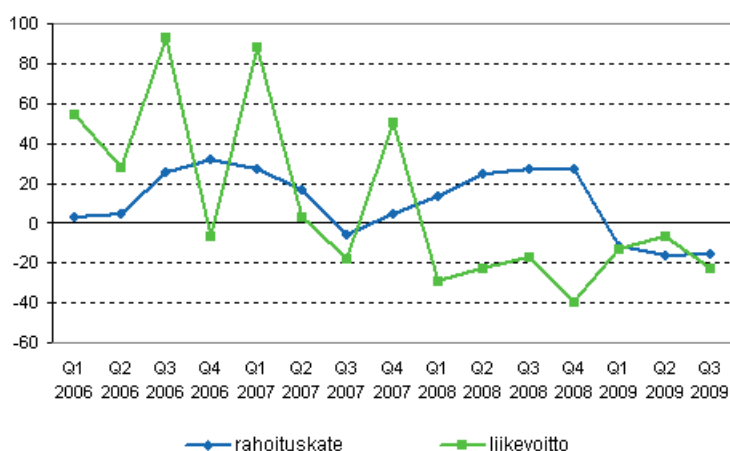
Toisella neljänneksellä kasvuun kääntyneet palkkiotuotot jatkoivat kohoamistaan. Palkkiotuottojen lisäys kolmannella neljänneksellä oli 16 prosenttia vuodentakaisesta. Palkkiotuottojen kasvuun vaikutti erityisesti luotonannosta, maksuliikenteestä ja takauksista saatujen palkkiotuottojen lisääntyminen.

Arvonalentumistappioita luotoista ja muista sitoumuksista kirjattiin kolmannella neljänneksellä 233 miljoonaa euroa. Erä sisältää toteutuneet arvonalentumiset ja varautumista tuleviin arvonalentumisiin. Arvonalentumistappiot ovat kasvaneet ripeästi vuoden 2008 alkupuolelta lähtien.

Kotimaisten pankkien kolmannen neljänneksen liikevoitto oli 421 miljoonaa euroa, mikä on 22 prosenttia vähemmän kuin vuotta aiemmin.

Kotimaisten pankkien taseiden yhteenlaskettu arvo oli syyskuun lopussa 336 miljardia euroa. Taseet kasvoivat 11 prosenttia vuodentakaisesta. Oman pääoman osuus taseiden loppusummasta oli 5,9 prosenttia.

### Kotimaisten pankkien rahoituskatteen ja liikevoiton vuosimuutos neljänneksittäin



# Sisällys

Liitetaulukot	
Kotimaisten talletuspankkien tuloslaskelma 1.1.- 30.9.2009, 1000 €.....	3
Kotimaisten talletuspankkien tase 30.9.2009, 1000 €.....	4
Tietoja osuuspankeista, tuloslaskelmat 1.1.2009 –30.9.2009, 1000 €.....	5
Tietoja osuuspankeista, taseet 30.9.2009, 1000 €.....	6
Luettelo tilaston tiedonantajista.....	7
Kuviot	
Kotimaisten pankkien rahoituskatteen vuosimuutos neljänneksittäin.....	13
Kotimaisten pankkien palkkiotuottojen vuosimuutos neljänneksittäin.....	13
Laatuseloste: Luottolaitosten tilinpäätökset.....	14

# Liitetaulukot

## Kotimaisten talletuspankkien tuloslaskelma 1.1.- 30.9.2009, 1000 €

<sup>1</sup> Kotimaisten talletuspankkien tuloslaskelma	1.1.-30.9.2008	1.1.-30.9.2009	Muutos-% <sup>2</sup>
Korkotuotot	9 659 331,9	5 956 767,9	-38,3
Leasingtoiminnan nettotuotot	25 619,7	21 398,7	-16,5
Korkokulut	6 713 654,8	3 430 882,5	-48,9
RAHOITUSKATE	2 971 296,8	2 547 284,1	-14,3
Tuotot oman pääoman ehtoisista sijoituksista	152 486,2	158 433,6	3,9
Palkkiotuotot	951 626,2	1 020 352,6	7,2
Palkkiokulut	315 009,1	400 604,0	27,2
Arvopaperikaupan ja valuuttatoiminnan nettotuotot	122 072,0	889 624,8	628,8
Myytavissä olevien rahoitusvarojen nettotuotot	2 278,3	11 233,6	393,1
Suojauslaskennan nettotulos	2 332,2	-24 525,6	*)
Sijoituskiinteistöjen nettotuotot	37 284,8	18 626,4	-50,0
Liiketoiminnan muut tuotot	105 654,3	132 367,7	25,3
Hallintokulut	1 684 412,3	1 711 837,5	1,6
Poistot ja arvonalent.aineellisista ja aineettomista hyödykkeistä	85 337,0	91 496,3	7,2
Liiketoiminnan muut kulut	259 358,7	298 582,2	15,1
Arvonalentumistappiot luotoista ja muista sitoumuksista	95 767,0	610 517,1	537,5
Muiden rahoitusvarojen arvonalentumistappiot	4 499,8	79,9	-98,2
LIIKEVOITTO (-TAPPIO)	1 900 646,9	1 640 280,2	-13,7
Tilinpäätössirrot	-18 665,0	-8 518,7	(-54,4)
Tuloverot	433 410,7	384 371,5	-11,3
Varsinaisen toiminnan voitto (tappio) verojen jälkeen	1 448 571,2	1 247 390,0	-13,9
Muun kuin varsinaisen toiminnan tuotot ja kulut	-2,0	423,4	*)
TILIKAUDEN VOITTO (TAPPIO)	1 448 569,2	1 247 813,4	-13,9

1) Kotimaiset talletuspankit ml.niiden ulkomailla toimivat sivukonttorit; pl.Suomessa toimivat pankkien sivukonttorit

2) \*) muutos positiivisen ja negatiivisen luvun välillä, (-54,4) negatiivinen erä pienenee

**Kotimaisten talletuspankkien tase 30.9.2009, 1000 €**

<sup>1</sup> Kotimaisten pankkien tase	30.9.2008	30.9.2009	Muutos-%
VASTAAVAA	..	..	..
Käteiset varat	4 796 773,3	2 866 585,8	-40,2
Keskuspankkirahoitukseen oikeuttavat saamistodistukset	10 457 557,8	12 879 938,4	23,2
Saamiset luottolaitoksilta	75 447 720,0	68 510 340,0	-9,2
Saamiset yleisöltä ja julkisyhteisöltä	142 581 726,1	143 850 645,4	0,9
Leasingkohteet	693 287,4	755 210,8	8,9
Saamistodistukset	9 264 771,2	6 499 776,7	-29,8
Osakkeet ja osuudet	3 114 648,6	3 391 541,7	8,9
Osakkeet ja osuudet omistusyhteisyryyksissä	38 135,1	30 506,1	-20,0
Osakkeet ja osuudet samaan konserniin kuuluvissa yrityksissä	1 849 167,6	1 910 261,0	3,3
Johdannaissopimukset	47 484 916,2	85 465 392,7	80,0
Aineettomat hyödykkeet	100 270,7	131 646,7	31,3
Aineelliset hyödykkeet	1 309 063,7	1 284 709,2	-1,9
Osakeanti-/sijoitusosuusanti-/kantarahastoantisaamiset	..	760,0	..
Muut varat	4 361 619,9	6 880 232,4	57,7
Siirtosaamiset ja maksetut ennakot	2 385 399,9	1 387 823,4	-41,8
Laskennalliset verosaamiset	62 433,3	87 169,0	39,6
VASTAAVAA YHTEENSÄ	303 947 490,8	335 932 539,3	10,5
VASTATTAVAA	..	..	..
VIERAS PÄÄOMA	283 044 678,0	313 954 284,7	10,9
Velat luottolaitoksille	53 981 095,4	53 706 309,4	-0,5
Velat yleisölle ja julkisyhteisöille	109 557 581,0	112 902 271,0	3,1
Yleiseen liikkeeseen lasketut velkakirjat	57 743 020,8	49 481 347,8	-14,3
Johdannaissopimukset ja muut kaupankäyntitarkoituksessa pidettävät velat	47 871 881,2	85 538 835,7	78,7
Muut velat	6 757 595,1	7 271 106,4	7,6
Siirtovelat ja saadut ennakot	3 227 350,7	2 067 454,7	-35,9
Velat, joilla on huonompi etuoikeus kuin muilla veloilla	3 861 160,2	2 936 907,0	-23,9
Laskennalliset verovelat	44 993,6	50 052,7	11,2
TILINPÄÄTÖSSIIRTOJEN KERTYMÄ	1 881 610,1	2 087 370,9	10,9
OMA PÄÄOMA	19 021 202,7	19 890 883,7	4,6
Osakepääoma/Osuuspääoma/Peruspääoma	3 999 827,1	4 102 647,9	2,6
Sijoitusosuuspääoma/Kantarahasto/Lisäpääoma	29 274,7	20 750,0	-29,1
Ylikurssirahasto	1 263 043,3	1 263 043,2	0,0
Arvonkorotusrahasto	3 899,3	3 805,0	-2,4
Muut sidotut rahastot	4 100 330,7	4 346 831,1	6,0
Vapaat rahastot	1 403 827,8	1 892 273,8	34,8
Edellisten tilikausien voitto tai tappio	6 797 579,1	7 013 719,3	3,2
Tilikauden voitto tai tappio	1 423 420,7	1 247 813,4	-12,3
VASTATTAVAA YHTEENSÄ	303 947 490,8	335 932 539,3	10,5
Taseen ulkopuoliset sitoumukset	48 364 751,1	49 298 663,8	1,9
Asiakkaan puolesta kolmannen hyväksi annetut sitoumukset	22 522 035,3	21 715 345,7	-3,6
Asiakkaan hyväksi annetut peruuttamattomat sitoumukset	25 842 715,8	27 583 318,1	6,7

1) Kotimaiset talletuspankit ml. niiden ulkomailta toimivat sivukonttorit pl. Suomessa toimivat ulkomaisten pankkien sivukonttorit

**Tietoja osuuspankeista, tuloslaskelmat 1.1.2009 –30.9.2009, 1000 €**

Tuloslaskelmaerä	OPKn jäsenosuuspankit		Paikallisosuuspankit	
	1.1.-30.9.2008	1.1.-30.9.2009	1.1.-30.9.2008	1.1.-30.9.2009
Korkotuotot	1 324 781,2	927 254,9	144 340,0	104 793,9
Leasingtoiminnan nettotuotot	..	..	..	..
Korkokulut	681 147,2	394 874,0	61 581,1	37 050,7
<b>RAHOITUSKATE</b>	<b>643 634,0</b>	<b>532 380,9</b>	<b>82 758,9</b>	<b>67 743,2</b>
Tuotot oman pääoman ehtoista sijoituksista	78 591,1	57 427,7	1 369,9	1 225,1
Palkkiotuotot	148 569,7	167 547,2	15 701,2	16 936,6
Palkkiokulut	28 369,3	28 710,6	2 482,9	2 541,7
Arvopaperikaupan ja valuuttatoiminnan nettotuotot	-17 281,1	14 873,3	-1 974,5	4 353,9
Myytavissä olevien rahoitusvarojen nettotuotot	1 718,1	1 148,0	1 352,1	1 142,0
Suojauslaskennan nettotulos	..	..	..	118,0
Sijoituskiinteistöjen nettotuotot	29 740,7	14 947,4	947,3	1 129,7
Liiketoiminnan muut tuotot	16 129,4	16 558,5	1 126,5	898,7
Hallintokulut	381 012,9	399 286,3	44 540,6	46 274,7
Poistot ja arvonalent.aineellisista ja aineettomista hyödykkeistä	22 076,4	22 229,2	1 865,6	1 979,7
Liiketoiminnan muut kulut	73 632,8	83 664,2	7 865,5	9 568,3
Arvonalentumistappiot luotoista ja muista sitoumuksista	12 501,3	18 058,4	116,9	951,0
Muiden rahoitusvarojen arvonalentumistappiot	..	80,1	..	..
<b>LIIKEVOITTO (-TAPPIO)</b>	<b>383 509,2</b>	<b>252 854,2</b>	<b>44 409,9</b>	<b>32 231,8</b>
Tilinpäätössiirrot	41,6	284,4	-6 407,7	-4 726,0
Tuloverot	79 919,0	51 373,6	9 612,5	6 983,1
Varsinaisen toiminnan voitto (tappio) verojen jälkeen	303 631,8	201 765,0	28 389,7	20 522,7
Muun kuin varsinaisen toiminnan tuotot ja kulut	..	..	..	..
<b>TILIKAUDEN VOITTO (TAPPIO)</b>	<b>303 631,8</b>	<b>201 765,0</b>	<b>28 389,7</b>	<b>20 522,7</b>

**Tietoja osuuspankeista, taseet 30.9.2009, 1000 €**

Tase-erä	OPKn jäsenosuuspankit		Paikallisosuuspankit	
	30.9.2009	Muutos-% ed. v.	30.9.2009	Muutos-% ed. v.
VASTAAVAA	..	..	..	..
Käteiset varat	114 451,2	-1,4	19 461,1	6,4
Keskuspankkirahoitukseen oikeuttavat saamistodistukset	9 340,5	-57,8	44 575,3	-8,9
Saamiset luottolaitoksilta	1 638 392,9	-24,7	408 149,1	-15,7
Saamiset yleisöltä ja julkisyhteisöltä	33 518 649,3	6,0	3 165 319,5	8,1
Leasingkohteet	..	..	..	..
Saamistodistukset	731 987,2	-5,1	132 017,6	5,3
Osakkeet ja osuudet	1 781 902,0	44,3	125 909,3	32,2
Osakkeet ja osuudet omistusyhteisyrytyksissä	1 703,6	-74,8	77,5	181,8
Osakkeet ja osuudet samaan konserniin kuuluvissa yrityksissä	8 503,0	7,6	6 497,4	105,2
Johdannaissopimukset	24 694,7	-69,7	24 335,9	576,8
Aineettomat hyödykkeet	741,6	54,2	839,7	-5,8
Aineelliset hyödykkeet	810 072,5	-0,6	81 956,0	4,6
Osakeanti-/sijoitusosuusanti-/kantarahastoantisaamiset	..	..	..	..
Muut varat	44 810,6	37,4	3 165,6	172,3
Siirtosaamiset ja maksetut ennakot	149 057,7	-39,8	28 831,2	-9,2
Laskennalliset verosaamiset	7 583,2	-26,2	..	..
VASTAAVAA YHTEENSÄ	38 841 890,0	4,6	4 041 135,2	5,8
VASTATTAVAA	..	..	..	..
VIERAS PÄÄOMA	34 149 015,8	4,3	3 474 598,5	5,0
Velat luottolaitoksille	2 941 137,1	36,1	13 822,1	231,0
Velat yleisölle ja julkisyhteisöille	30 258 080,6	3,4	3 357 418,3	5,7
Yleiseen liikkeeseen lasketut velkakirjat	152 267,5	-24,0	11 649,1	-17,7
Johdannaissopimukset ja muut kaupankäyntitarkoituksessa pidettävät velat	9 308,9	-89,5	..	..
Muut velat	70 859,2	-4,8	42 099,4	3,9
Siirtovelat ja saadut ennakot	435 375,6	-36,1	37 448,8	-37,6
Velat, joilla on huonompi etuoikeus kuin muilla veloilla	258 154,6	-8,1	6 549,5	-11,0
Laskennalliset verovelat	23 832,3	17,3	5 611,3	..
TILINPÄÄTÖSSIIRTOJEN KERTYMÄ	1 045 018,9	10,9	120 221,1	4,9
OMA PÄÄOMA	3 647 855,3	6,0	446 315,6	13,1
Osakepääoma/Osuuspääoma/Peruspääoma	731 858,0	6,9	95 754,9	7,6
Sijoitusosuuspääoma/Kantarahasto/Lisäpääoma	..	..	..	..
Ylikurssirahasto	..	..	..	..
Arvonkorotusrahasto	2 877,8	-3,2	927,2	0,0
Muut sidotut rahastot	635 296,9	4,5	76 870,7	46,8
Vapaat rahastot	1 054 177,7	6,4	108 722,9	6,8
Edellisten tilikausien voitto tai tappio	1 021 879,9	19,9	143 517,2	17,6
Tilikauden voitto tai tappio	201 765,0	-33,5	20 522,7	-27,7
VASTATTAVAA YHTEENSÄ	38 841 890,0	4,6	4 041 135,2	5,8
Taseen ulkopuoliset sitoumukset	2 955 300,5	8,9	182 352,7	23,4
Asiakkaan puolesta kolmannen hyväksi annetut sitoumukset	400 671,5	15,4	37 545,5	35,0
Asiakkaan hyväksi annetut peruuttamattomat sitoumukset	2 554 629,0	8,0	144 807,2	20,7

## Luettelo tilaston tiedonantajista

Luettelo sisältää 3. neljännes 2009 -tilastossa mukana olevat luottolaitokset. Lisäksi näkyviin on merkitty vuonna 2009 tapahtuneet aloitukset ja lopetukset. Lopetukset voivat olla aitoja lopetuksia tai johtua sulautumisesta toiseen yritykseen.

### **Kotimaiset liikepankit:**

Aktia Bank Abp

eQ Pankki Oy

Evli Pankki Oyj

Fim Pankki Oy

Helsingin OP Pankki Oyj

Nordea Bank Finland Abp

Op-Kotipankki Oyj

Pohjola Pankki Oyj

Sampo Pankki Oyj

SEB Gyllenberg Private Bank Ab

Sofia Pankki Oyj

S-Pankki Oy

Suomen AsuntoHypoPankki Oy

Tapiola Pankki Oy

Ålandsbanken Abp

### **Säästöpankit:**

Ekenäs Sparbank

Eräjärven Säästöpankki

Etelä-Karjalan Säästöpankki

Eurajoen Säästöpankki

Hauhon Säästöpankki -1.1.2009

Helmi Säästöpankki Oy

Huittisten Säästöpankki

Ikaalisten Säästöpankki

Kalannin Säästöpankki

Kantasäästöpankki Oy 1.1.2009-

Kiikoisten Säästöpankki

Kortesjärven Säästöpankki

Kristinestads Sparbank

Kuortaneen Säästöpankki -31.8.2009

Kvevlax Sparbank

Lammin Säästöpankki

Liedon Säästöpankki

Luopioisten Säästöpankki

Längelmäen Säästöpankki

Länsi Uudenmaan Säästöpankki

Mietoisten Säästöpankki

Myrskylän Säästöpankki

Nooa Säästöpankki Oy

Närpes Sparbank

Parkanon Säästöpankki

Pyhärannan Säästöpankki

Rengon Säästöpankki -31.5.2009

Skärgårdssparbanken Ab

Someron Säästöpankki

Suodenniemen Säästöpankki

Suomenniemen Säästöpankki

Sysmän Säästöpankki

Säästöpankki Optia

Tuuloksen Säästöpankki

Töysän Säästöpankki - 1.1.2009

Töysän Säästöpankki Oy 1.1.2009 -

Vörå Sparbank

Ylihärmän Säästöpankki

Yttermark Sparbank

Övermark Sparbank

### **OPKn yhteenliittymän jäsenosuuspankit:**

Akaan Seudun Osuuspankki

Alajärven Osuuspankki
Alastaron Osuuspankki
Alavieskan Osuuspankki
Alavuden Seudun Osuuspankki
Andelsbanken för Åland
Andelsbanken Raseborg
Artjärven Osuuspankki
Askolan Osuuspankki
Auran Osuuspankki
Elimäen Osuuspankki
Enon Osuuspankki
Etelä - Karjalan Osuuspankki
Etelä - Pohjanmaan Osuuspankki
Etelä - Päijänteen Osuuspankki
Etelä-Savon Osuuspankki
Euran Osuuspankki
Forssan Seudun Osuuspankki
Haapajärven Osuuspankki
Haapamäen Seudun Osuuspankki
Haapaveden Osuuspankki
Hailuodon Osuuspankki
Halsuan Osuuspankki
Haminan Seudun Osuuspankki
Harjavallan Osuuspankki
Hartolan Osuuspankki
Hauhon Osuuspankki
Haukivuoren Osuuspankki
Heinäveden Osuuspankki
Himangan Osuuspankki
Hinnerjoen Osuuspankki
Hirvensalmen Osuuspankki
Honkilahden Osuuspankki
Huhtamon Osuuspankki
Huittisten Osuuspankki
Humppilan Osuuspankki
Hämeenlinnan Seudun Osuuspankki
Iisalmen Osuuspankki
Ikaalisten Osuuspankki
Ilomantsin Osuuspankki
Janakkalan Osuuspankki
Joensuun Osuuspankki -15.2.2009
Joensuun Seudun Osuuspankki 15.2.2009 -
Jokioisten Osuuspankki
Juuan Osuuspankki
Juvan Osuuspankki
Jämsän Seudun Osuuspankki
Kainuun Osuuspankki
Kalajoen Osuuspankki
Kalkkisten Osuuspankki
Kangasalan Osuuspankki
Kangasniemen Osuuspankki
Kannuksen Osuuspankki
Karjalan Osuuspankki
Karkun Osuuspankki
Karvian Osuuspankki
Kaustisen Osuuspankki
Keikyän Osuuspankki
Kemin Seudun Osuuspankki
Kerimäen Osuuspankki
Keski - Suomen Osuuspankki
Keski - Uudenmaan Osuuspankki
Kestilän Osuuspankki
Kesälahden Osuuspankki



Kihniön Osuuspankki
Kiihtelysvaaran Osuuspankki
Kiikalan Rekijoen Osuuspankki -30.4.2009
Kiikoisten Osuuspankki
Kiskon Osuuspankki -30.4.2009
Kiteen Seudun Osuuspankki
Kiukaisten Osuuspankki
Koillis-Savon Osuuspankki
Koitin-Pertunmaan Osuuspankki
Kokemäen Osuuspankki
Kokkolan Osuuspankki
Kontiolahden Osuuspankki -15.2.2009
Korpilahden Osuuspankki
Korsnäs Andelsbank
Kotkan Seudun Osuuspankki
Kouvolan Seudun Osuuspankki
Kronoby Andelsbank
Kuhmalahden Osuuspankki
Kuhmoisten Osuuspankki
Kuhmon Osuuspankki
Kuopion Osuuspankki
Kuortaneen Osuuspankki
Kurun Osuuspankki
Kuusamon Osuuspankki
Kuusjoen Osuuspankki -30.4.2009
Kymijoen Osuuspankki
Kärkölän Osuuspankki
Kärsämäen Osuuspankki
Käylän Osuuspankki
Köyliön Osuuspankki
Lapin Osuuspankki
Lappo Andelsbank
Lehtimäen Osuuspankki
Lemin Osuuspankki
Leppävirran Osuuspankki
Lieksan Osuuspankki -30.4.2009
Limingan Osuuspankki
Liperin Osuuspankki
Loimaan Seudun Osuuspankki
Lokalahden Osuuspankki
Lopen Osuuspankki
Lounais-Suomen Osuuspankki
Luhangan Osuuspankki
Luopioisten Osuuspankki
Luumäen Osuuspankki
Luvian Osuuspankki
Länsi-Suomen Osuuspankki
Länsi-Uudenmaan Osuuspankki
Maaningan Osuuspankki
Marttilan Osuuspankki
Maskun Osuuspankki
Mellilän Seudun Osuuspankki
Merimaskun Osuuspankki
Metsämaan Osuuspankki
Miehikkälän Osuuspankki
Mouhijärven Osuuspankki
Mynämäen Osuuspankki
Myrskylän Osuuspankki
Mäntsälän Osuuspankki
Mäntän Seudun Osuuspankki
Nagu Andelsbank
Nakkilan Osuuspankki
Niinijoen Osuuspankki

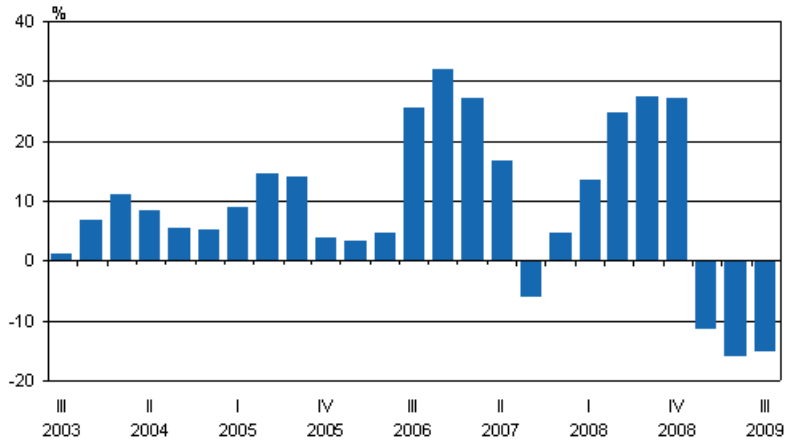
Nilsin Osuuspankki
Nivalan Osuuspankki
Nousiaisten Osuuspankki
Nurmeksen Osuuspankki -30.4.2009
Orimattilan Osuuspankki
Oripään Osuuspankki
Oriveden Seudun Osuuspankki
Osuuspankki Kantrisola
Oulaisten Osuuspankki
Oulun Osuuspankki
Outokummun Osuuspankki
Paattisten Osuuspankki
Paltamon Osuuspankki
Parikkalan Osuuspankki
Parkanon Osuuspankki
Pedersörejdens Andelsbank
Perhon Osuuspankki
Perniön Osuuspankki -30.4.2009
Peräseinäjoen Osuuspankki
Pieksämäen Seudun Osuuspankki
Pielaveden Osuuspankki
Pielisen Osuuspankki 30.4.3009-
Pihtiputaan Osuuspankki
Pohjolan Osuuspankki
Polvijärven Osuuspankki
Porvoon Osuuspankki
Posion Osuuspankki
Pudasjärven Osuuspankki
Pukkilan Osuuspankki
Pulkkilan Osuuspankki
Punkalaitumen Osuuspankki
Puolangan Osuuspankki
Purmo Andelsbank
Pyhjärven Osuuspankki
Päijät - Hämeen Osuuspankki
Pälkäneen Osuuspankki
Pöytyän Osuuspankki
Raahen Seudun Osuuspankki
Rantasalmen Osuuspankki
Rantsilan Osuuspankki
Rautalammin Osuuspankki
Riihimäen Seudun Osuuspankki
Riistaveden Osuuspankki
Ruoveden Osuuspankki
Ruukin Osuuspankki
Rymättylän Osuuspankki
Rääkkylän Osuuspankki
Sallan Osuuspankki
Salon Osuuspankki 30.4.2009-
Salon Seudun Osuuspankki -30.4.2009
Sauvon Osuuspankki
Savitaipaleen Osuuspankki
Savonlinnan Osuuspankki
Sideby Andelsbank
Siikajoen Osuuspankki
Simpeleen Osuuspankki
Somerniemen Osuuspankki
Someron Osuuspankki
Sonkajärven Osuuspankki
Sotkamon Osuuspankki
Sulkavan Osuuspankki
Suomussalmen Osuuspankki
Suonenjoen Osuuspankki

Sysmän Osuuspankki
Säkylän Osuuspankki
Taivalkosken Osuuspankki
Taivassalon Osuuspankki
Tampereen Seudun Osuuspankki
Tarvasjoen Osuuspankki
Tervolan Osuuspankki
Tervon Osuuspankki
Toholammin Osuuspankki
Tornion Osuuspankki
Turun Seudun Osuuspankki
Tuupovaaran Osuuspankki
Tymävän Osuuspankki
Ullavan Osuuspankki
Urjalan Osuuspankki
Utajärven Osuuspankki
Uukuniemen Osuuspankki
Vakka-Suomen Osuuspankki
Valkeakosken Osuuspankki
Valtimon Osuuspankki -30.4.2009
Vammalan Seudun Osuuspankki
Vampulan Osuuspankki
Varkauden Osuuspankki
Varpaisjärven Osuuspankki
Vasa Andelsbank
Vehmersalmen Osuuspankki
Vesannon Osuuspankki
Vetelin Osuuspankki
Vetelin Ylipään Osuuspankki
Vihannin Osuuspankki
Vimpelin Osuuspankki
Virolahden Osuuspankki
Virtain Osuuspankki
Ylitornion Osuuspankki
Ylivieskan Osuuspankki
Yläneen Osuuspankki
Ypäjän Osuuspankki
Ähtärin Osuuspankki
Östnylands Andelsbank
Östra Korsholms Andelsbank
Övermark Andelsbank
<b>Paikallisosuuspankit:</b>
Alahärmän Osuuspankki
Hannulan Osuuspankki
Hellanmaan Osuuspankki
Honkajoen Osuuspankki
Isojoen Osuuspankki
Joroisten Osuuspankki
Jämijärven Osuuspankki
Kannonkosken Osuuspankki
Kauhavan Osuuspankki
Keiteleen Osuuspankki
Keuruun Osuuspankki
Kiuruveden Osuuspankki
Konneveden Osuuspankki
Kortesjärven Osuuspankki
Kosken Osuuspankki
Kovelahden Osuuspankki
Kurikan Osuuspankki
Kyrön Seudun Osuuspankki
Kyrönmaan Osuuspankki
Kyyjärven Osuuspankki
Laihian Osuuspankki

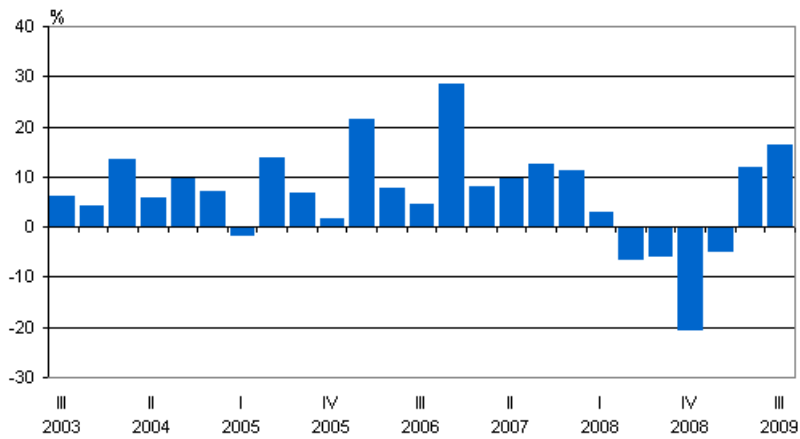
Lammin Osuuspankki
Lanneveden Osuuspankki
Lapinlahden Osuuspankki
Lappajärven Osuuspankki
Lapuan Osuuspankki
Lavian Osuuspankki
Liedon Osuuspankki
Multian Osuuspankki
Nivalan Järvikylän Osuuspankki
Petäjäveden Osuuspankki
Piikkiön Osuuspankki
Pyhäselän Osuuspankki
Reisjärven Osuuspankki
Sievin Osuuspankki
Siilinjärven Osuuspankki
Suupohjan Osuuspankki
Tiistenjoen Osuuspankki
Tuusniemen Osuuspankki
Vaskion Osuuspankki
Vieremän Osuuspankki
Ylihärmän Osuuspankki
<b>Muut kotimaiset luottoyhteisöt:</b>
Aktia Hypoteksbank Abp
Diner'S Club Finland Oy
Eurocard Oy
Handelsbanken Rahoitus Oyj
Kuntarahoitus Oyj
Luottokunta
Nordea Rahoitus Suomi Oy
Op-Asuntoluottopankki Oyj
Sampo Asuntoluottopankki Oyj
Suomen Hypoteekkiyhdistys
<b>Ulkomaiset pankit (ulkomaisen luottolaitoksen talletuspankkitoimintaa Suomessa harjoittavat sivukonttorit):</b>
ABN AMRO Bank N.V.,Helsinki Branch
Bank DnB NORD A/S, Helsingin sivukonttori
Calyon Bank, Helsinki Branch
Carnegie Investment Bank Ab, Finland Branch
Citibank International plc, Finland Branch
Danske Bank A/S, Helsinki Branch
Deutsche Bank Ag, Helsinki Branch
DnB NOR Bank ASA, filial Finland
EFG Investment Bank AB filial i Finland
Forex Bank Aktiebolag filial i Finland
Royal Bank of Scotland public limited company, filial i Finland
Skandinaviska Enskilda Banken Ab (publ) Helsingforsfilialen
Svenska Handelsbanken Ab (publ), filialverksamheten i Finland
Swedbank AB (publ), Filial i Finland
<b>Ulkomaiset muut luottolaitokset (ulkomaisen luottolaitoksen muuta luottolaitostoimintaa kuin talletuspankkitoimintaa Suomessa harjoittavat sivukonttorit):</b>
BMW Financial Services Scandinavia Ab, Suomen sivuliike
De Lage Landen Finans AB, filial i Finland
Handelsbanken Finans Ab (publ), filialverksamheten i Finland
HSH Nordbank AG, Helsingin sivuliike -31.1.2009
J.P.Morgan Europe Limited, Helsingin sivuliike
Resurs Finans AB filial i Finland
Scania Finans Aktiebolag, filial i Finland
Seb Kort Ab, Helsingin sivuliike
Siemens Financial Services AB, sivuliike Suomessa
TeliaSonera Finans Finland, filial till TeliaSonera AB

# Kuviot

## Kotimaisten pankkien rahoituskatteen vuosimuutos neljänneksittäin



## Kotimaisten pankkien palkkiutuottojen vuosimuutos neljänneksittäin



# *Laatuseroste: Luottolaitosten tilinpäätökset*

## *1. Tilastotietojen relevanssi*

Luottolaitosten tilinpäätöstilasto kuvaa Suomessa toimintaa harjoittavien luottolaitosten sekä suomalaisten luottolaitosten ulkomaisten sivukonttorien toiminnan kehitystä. Varsinaisten tuloslaskelman ja taseen lisäksi tarkastellaan luottolaitosten liiketoiminnan jakautumista alueellisesti sekä esitetään muita luottolaitosten toimintaa kuvaavia tietoja.

Tilaston tulkin kannalta on tärkeää huomata, että luottolaitoksia ei tarkastella tilastossa konserneina vaan itsenäisinä instituutioina. Lisäksi tulee ottaa huomioon, että neljännesvuosittaiset tuloslaskelmatiedot esitetään tilastossa yleensä kumulatiivisina. Siten alkuvuonna lopettaneiden luottolaitosten tuloslaskelmat ovat tilastossa mukana kyseisen vuoden loppuun asti. Koska tase kuvaa tietyn hetken varoja ja velkoja, tasetietoja ei voida esittää kumulatiivisina, vaan tase kertoo kunkin neljänneksen päätöspäivän tilanteen. Lopettaneet luottolaitokset putoavat siis pois tilastossa esitettävästä taseesta heti lopettamista seuraavalla neljänneksellä. Tästä erosta johtuen tuloslaskelman tilikauden voitto ei välttämättä täsmää täysin taseen tilikauden voittoon.

Tiedonkeruun määrittelyvaiheessa on huomioitu mm. Euroopan kansantalouden tilinpitoasetuksen, nk. FISIM-asetuksen, neljännesvuosittaisen rahoitustilinpidon, alueellisen panos-tuotoksen sekä EU:n rakennetilastoasetuksen luottolaitosliitteen edellyttämät tiedot. Lisäksi osa kerättävistä tiedoista toimii Finanssivalvonnan valvontatoimen pohjana.

Käytetty tilinpäätöskäytäntö perustuu valtiovarainministeriön asetukseen luottolaitoksen ja sijoituspalveluyrityksen tilinpäätöksestä sekä Finanssivalvonnan em. asetusta täydentävään määräykseen. Tiedot kerätään Tilastokeskuksen ja Finanssivalvonnan yhteisenä suorana tiedonkeruuna kaikilta Suomessa toimivilta pankeilta sekä muilta luottolaitoksilta ml. ulkomaisten luottolaitosten sivukonttorit Suomessa.

Tiedonantovelvollisuus perustuu tilastolakiin (280/2004/14§) sekä Finanssivalvonnan määräykseen ja valtiovarainministeriön asetukseen.

## *2. Tilastotutkimuksen menetelmäkuvaus*

Tiedot kerätään kokonaistutkimuksena suorana tiedonkeruuna kaikilta Suomessa toimivilta pankeilta sekä muilta luottolaitoksilta ml. ulkomaisten luottolaitosten sivukonttorit Suomessa. Tiedot kerätään sähköisesti.

## *3. Tietojen oikeellisuus ja tarkkuus*

Tilaston laatu on hyvä. Tilasto perustuu luottolaitosten kirjanpitoon. Aineistolle tehdään tarkastusvertailuja luottolaitosten julkaistuihin tilinpäätöksiin.

## *4. Julkaistujen tietojen ajantasaisuus ja oikea-aikaisuus*

- Ennakkotilasto edellisen vuoden tiedoista ilmestyy huhtikuussa.
- Lopulliset ja ennakkotilastoa laajemmat tiedot julkaistaan kesäkuussa.
- Ensimmäisen neljänneksen tiedot julkaistaan kesäkuussa.
- Toisen neljänneksen tiedot julkaistaan lokakuussa.
- Kolmannen neljänneksen tiedot julkaistaan joulukuussa.

Tarkat julkaisupäivät näkyvät tämän sivuston kohdassa "Tulevat julkistukset".

## *5. Tietojen saatavuus ja läpinäkyvyys/selkeys*

Tilasto julkaistaan viisi kertaa vuodessa verkkojulkaisuna Tilastokeskuksen sivuilla. Vuositiedot julkaistaan ensin suppeana ennakkona ja myöhemmin laajempina lopullisena julkaisuna. Vuoden 2008 loppuun asti tiedot julkaistiin myös osana Rahalaitokset painojulkaisua.

Tuloslaskelma- ja tasetietojen aikasarjat ovat saatavilla vuodesta 1999 alkaen tilaston verkkosivulla tietokantataulukkona. Lisäksi Tilastokeskus tuottaa pyynnöstä muita aikasarjoja luottolaitosten liiketoimintaa kuvaavista luvuista.

## **6. Tilastojen vertailukelpoisuus**

Vuoden 2005 alussa useimmat aikasarjat katkeavat tilinpäätöskäävän muutoksen takia. Silloin otettiin käyttöön luottolaitosten tilinpäätösraportoinnissa uusi IAS/IFRS-tilinpäätösstandardi. Tätä ennen yhtenäisellä tilinpäätöskäavalla tuotetut tilinpäätöstilastot luottolaitoksista on saatavissa vuosilta 1995-2004. Vuodesta 1974 vuoteen 1995 tuotettiin tilinpäätösjulkaisuja luottolaitoksista siten, että rahoitusyhtiöt ja luotto-osakeyhtiöt eivät sisällyneet yhtenäistettyyn kehikkoon. Nämä eivät vielä olleet yhtenäisen luottolaitoslainsäädännön piirissä. Ennen vuotta 1974 kustakin pankkiryhmästä tuotettiin erillinen julkaisu, joiden sisällöt poikkesivat jossakin määrin toisistaan myös tilinpäätöskäävän osalta. Tilastokeskus on julkaissut ns. pankkitilastoja vuoden 1970 tiedoista alkaen kaikista pankkiryhmistä. Pankkitilastojen taival alkoi vuoden 1868 säästöpankkitalastosta, joka oli säästöpankkien tarkastajan kertomus säästöpankkien tilasta ja hoidosta.

Lopettaneiden yritysten käsittelyä muutettiin tilaston tuloslaskelmatietojen osalta kolmannella neljänneksellä 2007. Muutos toteutettiin takautuvasti vuoden 2006 alusta alkaen. Aiemmin lopettaneet yritykset putosivat välittömästi lopettamisen jälkeen pois tuloslaskelmatilastosta. Nyt lopettaneiden luottolaitosten tiedot lasketaan mukaan kumulatiiviseen tuloslaskelmatilastoon aina lopettamisvuoden viimeiseen neljännekseen asti. Muutos ei vaikuta tasetietoihin. Muutos parantaa peräkkäisten neljännesten vertailua vuoden sisällä.

## **7. Selkeys ja eheys/yhtenäisyys**

Tilasto on tuotettu vallitsevan tilinpäätösstandardin mukaisesti ja on vertailukelpoinen muihin luottolaitosten tilinpäätöstilastoihin nähden. Tilastossa luottolaitoksia tarkastellaan itsenäisinä instituutioina, ei konserneina.

---

Suomen virallinen tilasto  
Finlands officiella statistik  
Official Statistics of Finland

Rahoitus ja vakuutus 2009

*Lisätietoja*

Marja Keltanen (09) 1734 3328

Saara Roine (09) 1734 3325

Vastaava tilastojohtaja:

Ari Tyrkkö

[rahoitusmarkkinat@tilastokeskus.fi](mailto:rahoitusmarkkinat@tilastokeskus.fi)

[www.tilastokeskus.fi](http://www.tilastokeskus.fi)

Asiakaspalaute: [www.tilastokeskus.fi/palaute](http://www.tilastokeskus.fi/palaute)

---

Tilastokeskus, myyntipalvelu  
PL 4C  
00022 TILASTOKESKUS  
puh. (09) 1734 2011  
faksi (09) 1734 2500  
[myynti@tilastokeskus.fi](mailto:myynti@tilastokeskus.fi)  
[www.tilastokeskus.fi](http://www.tilastokeskus.fi)

ISSN 1796-0479  
= Suomen virallinen tilasto  
ISSN 1798-372X (pdf)