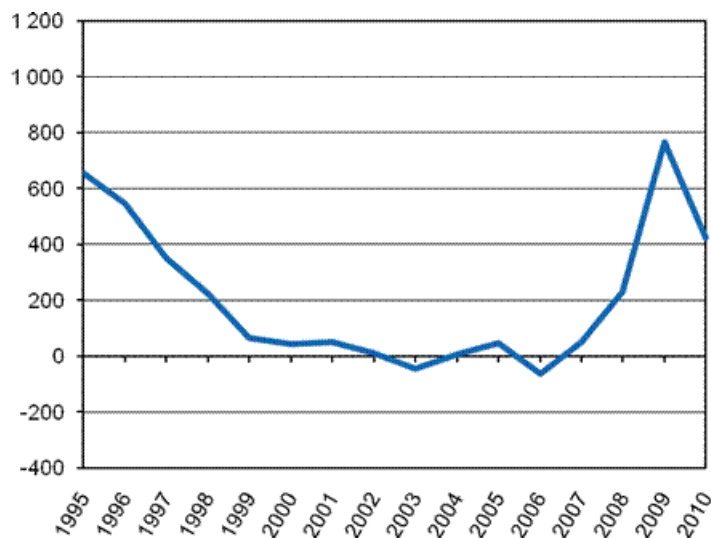


Luottolaitosten tilinpäätökset 2010

Luottolaitosten vuoden 2010 lopullinen tilinpäätöstilasto on ilmestynyt

Suomessa toimi vuoden 2010 lopussa 303 kotimaista pankkia. Kotimaisista pankeista liikepankkeja oli 14, säästöpankkeja 34 ja osuuspankkeja 255 kappaletta. Pankeilla oli yhteensä 1 426 konttoria. Pankkeja oli 10 ja konttoreita 1 vähemmän kuin vuoden 2010 lopussa. Tiedot ilmenevät Tilastokeskuksen luottolaitosten tilinpäätöksiä koskevista lopullisista tiedoista.

Kotimaisten pankkien arvonalentumis- ja luottotappiot



Luottolaitosten raportointi muuttui vuoden 2005 alusta IAS/IFRS-tilinpäätösstandardin mukaiseksi. Tästä syystä kaikki tuloslaskelman ja taseen erät eivät ole vertailukelpoisia aikaisempiin vuosiin verrattuna.

Vuonna 2010 kotimaisten pankkien arvonalentumis- ja luottotappiot¹⁾ olivat 427 miljoonaa euroa. Niiden määrä pieneni noin puolella edellisestä vuodesta. Vuonna 2010 arvonalentumis- ja luottotappioiden osuus kotimaisten pankkien taseen loppusummasta oli 0,1 prosenttia. Arvonalentumis- ja luottotappioiden vuoden 2008 alkupuolella alkanut voimakas nousu lähti laskuun vuoden 2009 lopulla.

Kotimaisissa pankeissa työskenteli vuoden 2010 lopussa 24 213 henkilöä, mikä on 0,7 prosenttia vähemmän kuin vuotta aiemmin. Työtuntien määrässä muutos edelliseen vuoteen verrattuna oli 0,3 prosenttia. Henkilökunnalle maksetut palkat kasvoivat noin 3 prosenttia edelliseen vuoteen verrattuna.

1) Arvonalentumis- ja luottotappiot esitetään tässä tuloslaskelman erän "Arvonalentumiset luotoista ja muista sitoumuksista" mukaan.

Suppeat ennakkotiedot luottolaitosten tuloslaskelmista ja taseista julkaistiin 5.4.2011. Luottolaitosten tuloslaskelmien ja taseiden lisäksi tämä julkistus sisältää tietoa muun muassa kulu- ja tuottoerien koostumuksesta, tilinpäätösten tunnusluvuista ja henkilökunnan määristä.

Käsitteellä kotimainen pankki tarkoitetaan tässä tilastossa Suomeen rekisteröityä talletuspankkia (ml. sen sivukonttorit ulkomailla). Listausta kaikista tilastoon sisältyvistä luottolaitoksista löytyy erillisestä liitetaulukosta.

Sisällys

Taulukot

Liitetaulukot

Liitetaulukko 1. Kotimaisten talletuspankkien tuloslaskelma 1.1.- 31.12.2010, 1000 euroa.....	4
Liitetaulukko 2. Kotimaisten talletuspankkien tase 31.12.2010, 1000 euroa.....	4
Liitetaulukko 3. Arvonalentumis- ja luottotappiot, 1000 euroa	6
Liitetaulukko 4. Luettelo tilaston tiedonantajista.....	7

Kuviot

Liitekuviot

Liitekuvio 1. Kotimaisten pankkien konttorit vuosien 1988–2010 lopussa.....	15
Liitekuvio 2. Kotimaisten pankkien henkilömäärä vuosien 1988–2010 lopussa.....	15
Laatuseloste: Luottolaitosten tilinpäätökset.....	16

Liitetaulukot

Liitetaulukko 1. Kotimaisten talletuspankkien tuloslaskelma 1.1.- 31.12.2010, 1000 euroa

Kotimaiset pankit ¹⁾	1.1.-31.12.2009	1.1.-31.12.2010	Muutos-%
Korkotuotot	7 321 155,8	5 451 096,5	-25,5
Leasingtoiminnan nettotuotot	26 573,5	25 920,3	-2,5
Korkokulut	3 983 416,1	2 797 107,9	-29,8
RAHOITUSKATE	3 364 313,2	2 679 908,9	-20,3
Tuotot oman pääoman ehtoisista sijoituksista	222 132,2	358 426,9	61,4
Palkkiotuotot	1 385 080,1	1 479 553,0	6,8
Palkkiokulut	535 970,8	500 787,9	-6,6
Arvopaperikaupan ja valuuttatoiminnan nettotuotot	1 058 607,4	1 029 416,6	-2,8
Myytävissä olevien rahoitusvarojen nettotuotot	5 298,8	56 856,9	973,0
Suojauslaskennan nettotulos	-29 818,8	-7 542,0	(-74,7) ²⁾
Sijoituskiinteistöjen nettotuotot	20 997,9	26 715,0	27,2
Liiketoiminnan muut tuotot	179 908,7	199 755,6	11,0
Hallintokulut	2 317 818,8	2 332 023,7	0,6
Poistot ja arvonalent.aineellisista ja aineettomista hyödykkeistä	124 518,5	124 826,5	0,2
Liiketoiminnan muut kulut	405 786,3	414 349,7	2,1
Arvonalentumistappiot luotoista ja muista sitoumuksista	765 521,2	426 565,9	-44,3
Muiden rahoitusvarojen arvonalentumistappiot	109,9	-1 712,2	*) ⁴⁾
LIIKEVOITTO (-TAPPIO)	2 056 794,1	2 026 249,4	-1,5
Tilinpäätössiirrot	-142 224,6	-216 873,3	(52,5) ³⁾
Tuloverot	468 292,5	376 868,1	-19,5
Varsinaisen toiminnan voitto (tappio) verojen jälkeen	1 446 277,0	1 432 508,0	-1,0
Muun kuin varsinaisen toiminnan tuotot ja kulut	-5 661,9	13 900,0	*)
TILIKAUDEN VOITTO (TAPPIO)	1 440 615,1	1 446 408,0	0,4

1) Kotimaiset pankit ml. ulkomailla toimivat sivukonttorit; pl. Suomessa toimivat ulkomaisten pankkien sivukonttorit.

2) Negatiivinen erä pienenee.

3) Negatiivinen erä kasvaa.

4) Muutos positiivisen ja negatiivisen luvun välillä.

Liitetaulukko 2. Kotimaisten talletuspankkien tase 31.12.2010, 1000 euroa

Kotimaiset pankit ¹⁾	31.12.2009	31.12.2010	Muutos-%
VASTAAVAA
Käteiset varat	11 903 214,6	10 951 432,6	-8,0
Keskuspankkirahoitukseen oikeuttavat saamistodistukset	14 317 282,5	18 280 502,0	27,7
Saamiset luottolaitoksilta	79 714 097,8	88 718 473,9	11,3
Saamiset yleisöltä ja julkisyhteisöltä	141 613 755,2	153 662 140,3	8,5
Leasingkohteet	793 482,1	861 832,0	8,6
Saamistodistukset	9 298 875,6	25 483 467,6	174,0
Osakkeet ja osuudet	3 518 398,8	3 758 828,5	6,8
Osakkeet ja osuudet omistusyhteisyriyksissä	31 923,0	62 686,6	96,4
Osakkeet ja osuudet samaan konserniin kuuluvissa yrityksissä	1 898 588,6	1 894 517,2	-0,2
Johdannaisopimukset	77 057 755,6	100 382 821,0	30,3
Aineettomat hyödykkeet	146 347,2	167 846,6	14,7
Aineelliset hyödykkeet	1 267 063,4	1 218 128,1	-3,9

Kotimaiset pankit ¹⁾	31.12.2009	31.12.2010	Muutos-%
Osakeanti-/sijoitusosuusanti-/kantarahastoantisaamiset
Muut varat	4 490 665,3	9 847 267,6	119,3
Siirtosaamiset ja maksetut ennakot	1 225 491,1	1 458 973,1	19,1
Laskennalliset verosaamiset	69 939,1	89 818,6	28,4
VASTAAVAA YHTEENSÄ	347 346 879,9	416 838 735,7	20,0
VASTATTAVAA
VIERAS PÄÄOMA	325 028 086,2	393 679 895,0	21,1
Velat luottolaitoksille	58 777 629,7	74 744 077,8	27,2
Velat yleisölle ja julkisyhteisöille	114 432 282,6	129 914 028,2	13,5
Yleiseen liikkeeseen lasketut velkakirjat	61 190 414,9	60 870 781,2	-0,5
Johdannaissopimukset ja muut kaupankäyntitarkoituksessa pidettävät velat	75 934 669,4	98 863 685,1	30,2
Muut velat	9 957 011,3	24 455 928,1	145,6
Siirtovelat ja saadut ennakot	1 738 101,0	1 788 897,1	2,9
Velat, joilla on huonompi etuoikeus kuin muilla veloilla	2 948 802,0	2 984 040,0	1,2
Laskennalliset verovelat	49 175,3	58 457,5	18,9
TILINPÄÄTÖSSIIRTOJEN KERTYMÄ	2 221 053,3	2 442 933,2	10,0
OMA PÄÄOMA	20 097 740,4	20 715 907,5	3,1
Osakepääoma/Osuuspääoma/Peruspääoma	4 130 243,8	4 161 482,6	0,8
Sijoitusosuuspääoma/Kantarahasto/Lisäpääoma	20 750,0	20 300,0	-2,2
Ylikurssirahasto	1 263 043,2	1 263 043,2	0,0
Arvonkorotusrahasto	3 814,1	3 469,1	-9,0
Muut sidotut rahastot	4 336 162,0	1 449 272,9	-66,6
Vapaat rahastot	1 898 423,3	4 801 607,1	152,9
Edellisten tilikausien voitto tai tappio	7 005 589,5	7 567 943,6	8,0
Tilikauden voitto tai tappio	1 439 714,4	1 448 789,0	0,6
VASTATTAVAA YHTEENSÄ	347 346 879,9	416 838 735,7	20,0
Taseen ulkopuoliset sitoumukset	51 942 317,4	56 647 330,2	9,1
Asiakkaan puolesta kolmannen hyväksi annetut sitoumukset	22 243 425,4	23 736 738,9	6,7
Asiakkaan hyväksi annetut peruuttamattomat sitoumukset	29 698 892,0	32 910 591,3	10,8

1) Kotimaiset pankit ml. niiden ulkomailla toimivat sivukonttorit; pl. Suomessa toimivat ulkomaisten pankkien sivukonttorit.

Liitetaulukko 3. Arvonalentumis- ja luottotappiot, 1000 euroa

	Liikepankit	Osuuspankit	Säästöpankit	¹⁾ Kotimaiset pankit yhteensä
1974	1 150,7	158,9	196,4	1 506,1
1975	947,4	154,1	170,7	1 272,2
1976	4 061,7	305,3	130,7	4 497,7
1977	2 763,1	1 274,0	327,5	4 364,6
1978	959,0	300,9	419,8	1 679,7
1979	850,9	693,3	590,2	2 134,4
1980	1 534,7	552,3	350,0	2 437,0
1981	3 473,6	480,0	734,0	4 687,6
1982	8 744,1	2 520,1	922,0	12 186,2
1983	12 332,9	846,5	1 732,0	14 911,4
1984	15 116,1	857,8	2 671,5	18 645,4
1985	21 538,5	1 658,8	1 805,8	25 003,1
1986	37 222,2	5 053,9	3 457,8	45 733,9
1987	70 161,1	18 657,2	12 233,9	101 052,2
1988	137 092,7	23 818,8	16 536,7	177 448,2
1989	225 680,6	24 876,7	33 483,0	284 040,3
1990	258 490,7	29 992,4	70 099,4	358 582,5
1991	835 740,1	71 234,1	190 998,4	1 097 972,6
1992	2 038 505,3	215 463,9	1 337 797,6	3 591 766,8
1993	2 173 210,3	462 966,5	521 608,3	3 157 785,1
1994	1 467 823,5	438 956,5	36 814,3	1 943 594,3
1995	434 121,5	204 739,2	17 613,5	656 474,2
1996	344 440,6	185 179,4	17 292,9	546 912,9
1997	172 697,9	170 421,8	10 419,2	353 538,9
1998	119 819,6	99 343,1	5 238,9	224 401,6
1999	41 420,5	19 873,6	3 243,2	64 537,3
2000	30 778,5	12 782,3	1 681,9	45 242,8
2001	35 151,5	13 734,6	1 182,2	50 068,3
2002	-1 476,8	10 275,2	3 279,0	12 077,4
2003	-53 445,8	5 161,7	2 929,0	-45 355,1
2004	-1 967,4	4 976,7	3 313,7	6 323,0
2005	34 743,2	4 986,7	9 057,4	48 787,3
2006	-66 653,5	5 522,3	-1 194,5	-62 325,7
2007	38 831,5	10 522,4	1 808,8	51 162,7
2008	208 510,2	21 027,6	1 016,4	230 554,2
2009	728 418,8	30 143,1	6 959,3	765 521,2
2010	399 535,9	20 351,6	6 678,4	426 565,9

1) Kotimaiset pankit ml.niiden ulkomailta toimivat sivukonttorit; pl. Suomessa toimivien ulkomaisten pankkien sivukonttorit.

Liitetaulukko 4. Luettelo tilaston tiedonantajista

Luettelo sisältää 4. neljännes 2010 -tilastossa mukana olevat luottolaitokset. Lisäksi näkyviin on merkitty vuonna 2010 tapahtuneet aloitukset ja lopetukset. Lopetukset voivat olla aitoja lopetuksia tai johtua sulautumisesta toiseen yritykseen.

Kotimaiset liikepankit:

Aktia Bank Abp

eQ Pankki Oy

Evli Pankki Oyj

Fim Pankki Oy

Helsingin OP Pankki Oyj

Nordea Bank Finland Abp

Op-Kotipankki Oyj

Pohjola Pankki Oyj

Sampo Pankki Oyj

SEB Gyllenberg Private Bank Ab

Sofia Pankki Oyj -29.3.2010

S-Pankki Oy

Suomen AsuntoHypoPankki Oy

Tapiola Pankki Oy

Ålandsbanken Abp

Säästöpankit:

Aito Säästöpankki Oy

Ekenäs Sparbank

Eräjärven Säästöpankki

Etelä-Karjalan Säästöpankki

Eurajoen Säästöpankki

Helmi Säästöpankki Oy

Huittisten Säästöpankki

Kalannin Säästöpankki

Kantasäästöpankki Oy

Kiikoisten Säästöpankki

Kortesjärven Säästöpankki

Kristinestads Sparbank

Kvevlax Sparbank

Lammin Säästöpankki

Liedon Säästöpankki

Luopioisten Säästöpankki -1.4.2010

Längelmäen Säästöpankki

Länsi Uudenmaan Säästöpankki

Mietoisten Säästöpankki

Myrskylän Säästöpankki

Nooa Säästöpankki Oy

Närpes Sparbank

Parkanon Säästöpankki

Pyhärannan Säästöpankki

Skärgårdssparbanken Ab

Someron Säästöpankki

Suodenniemen Säästöpankki

Suomenniemen Säästöpankki

Systemän Säästöpankki

Säästöpankki Optia

Tuuloksen Säästöpankki
Töysän Säästöpankki Oy
Vörå Sparbank
Ylihärmän Säästöpankki
Yttermark Sparbank
OPKn yhteenliittymän jäsenosuuspankit:
Akaan Seudun Osuuspankki
Alajärven Osuuspankki
Alastaron Osuuspankki
Alavieskan Osuuspankki
Alavuden Seudun Osuuspankki
Andelsbanken för Åland
Andelsbanken Raseborg
Artjärven Osuuspankki
Askolan Osuuspankki
Auran Osuuspankki
Enon Osuuspankki
Etelä - Karjalan Osuuspankki
Etelä - Pohjanmaan Osuuspankki
Etelä - Päijänteiden Osuuspankki
Etelä-Savon Osuuspankki
Euran Osuuspankki
Forssan Seudun Osuuspankki
Haapajärven Osuuspankki
Haapamäen Seudun Osuuspankki
Haapaveden Osuuspankki
Hailuodon Osuuspankki
Halsuan Osuuspankki
Haminan Seudun Osuuspankki
Harjavallan Osuuspankki
Hartolan Osuuspankki
Hauhon Osuuspankki
Haukivuoren Osuuspankki
Heinäveden Osuuspankki
Himangan Osuuspankki
Hinnerjoen Osuuspankki -1.6.2010
Hirvensalmen Osuuspankki
Honkilahden Osuuspankki
Huhtamon Osuuspankki
Huittisten Osuuspankki
Humppilan Osuuspankki
Hämeenlinnan Seudun Osuuspankki
Iisalmen Osuuspankki
Ikaalisten Osuuspankki
Ilomantsin Osuuspankki
Janakkalan Osuuspankki
Joensuun Seudun Osuuspankki
Jokioisten Osuuspankki
Juuan Osuuspankki
Juvan Osuuspankki

Jämsän Seudun Osuuspankki
Kainuun Osuuspankki
Kalajoen Osuuspankki
Kalkkisten Osuuspankki
Kangasalan Osuuspankki
Kangasniemen Osuuspankki
Kannuksen Osuuspankki
Karjalan Osuuspankki
Karkun Osuuspankki
Karvian Osuuspankki
Kaustisen Osuuspankki
Keikyän Osuuspankki
Kemin Seudun Osuuspankki
Kerimäen Osuuspankki
Keski - Suomen Osuuspankki
Keski - Uudenmaan Osuuspankki
Kestilän Osuuspankki
Kesälahden Osuuspankki
Kihniön Osuuspankki
Kiihtelysvaaran Osuuspankki
Kiikoisten Osuuspankki
Kiteen Seudun Osuuspankki
Kiukaisten Osuuspankki -1.6.2010
Koillis-Savon Osuuspankki
Koitin-Pertunmaan Osuuspankki
Kokemäen Osuuspankki
Kokkolan Osuuspankki
Korpilahden Osuuspankki
Korsnäs Andelsbank
Kotkan Seudun Osuuspankki
Kouvolan Seudun Osuuspankki
Kronoby Andelsbank
Kuhmalahden Osuuspankki
Kuhmoisten Osuuspankki
Kuhmon Osuuspankki
Kuopion Osuuspankki
Kuortaneen Osuuspankki
Kurun Osuuspankki
Kuusamon Osuuspankki
Kymijoen Osuuspankki
Kärkölän Osuuspankki
Kärsämäen Osuuspankki -1.1.2010
Käylän Osuuspankki
Köyliön Osuuspankki
Lapin Osuuspankki
Lappo Andelsbank
Lehtimäen Osuuspankki
Lemin Osuuspankki
Leppävirran Osuuspankki
Limingan Osuuspankki

Liperin Osuuspankki
Loimaan Seudun Osuuspankki
Lokalahden Osuuspankki
Lopen Osuuspankki
Lounais-Suomen Osuuspankki
Luhangan Osuuspankki
Luopioisten Osuuspankki
Luumäen Osuuspankki
Luvian Osuuspankki
Länsi-Kymen Osuuspankki
Länsi-Suomen Osuuspankki
Länsi-Uudenmaan Osuuspankki
Maaningan Osuuspankki
Marttilan Osuuspankki
Maskun Osuuspankki
Mellilän Seudun Osuuspankki
Merimaskun Osuuspankki
Metsämaan Osuuspankki
Miehikkälän Osuuspankki
Mouhijärven Osuuspankki
Mynämäen Osuuspankki
Myrskylän Osuuspankki
Mäntsälän Osuuspankki
Mäntän Seudun Osuuspankki
Nagu Andelsbank
Nakkilan Osuuspankki
Niinijoen Osuuspankki
Nilsiän Osuuspankki -30.10.2010
Nivalan Osuuspankki
Nousiaisten Osuuspankki
Orimattilan Osuuspankki
Oripään Osuuspankki
Oriveden Seudun Osuuspankki
Osuuspankki Kantrisalo
Oulaisten Osuuspankki
Oulun Osuuspankki
Outokummun Osuuspankki
Paattisten Osuuspankki
Paltamon Osuuspankki
Parikkalan Osuuspankki
Parkanon Osuuspankki
Pedersörenejdens Andelsbank
Perhon Osuuspankki
Peräseinäjoen Osuuspankki
Pieksämäen Seudun Osuuspankki
Pielaveden Osuuspankki
Pielisen Osuuspankki
Pihtiputaan Osuuspankki
Pohjolan Osuuspankki
Polvijärven Osuuspankki

Porvoon Osuuspankki
Posion Osuuspankki
Pudasjärven Osuuspankki
Pukkilan Osuuspankki
Pulkkilan Osuuspankki
Punkalaitumen Osuuspankki
Puolangan Osuuspankki
Purmo Andelsbank
Pyhäjärven Osuuspankki
Päijät - Hämeen Osuuspankki
Pälkäneen Osuuspankki
Pöytyän Osuuspankki
Raahen Seudun Osuuspankki
Rantasalmen Osuuspankki
Rantsilan Osuuspankki
Rautalammin Osuuspankki
Riihimäen Seudun Osuuspankki
Riistaveden Osuuspankki
Ruoveden Osuuspankki
Ruukin Osuuspankki
Rymättylän Osuuspankki
Rääkkylän Osuuspankki
Sallan Osuuspankki
Salon Osuuspankki
Sauvon Osuuspankki
Savitaipaleen Osuuspankki
Savonlinnan Osuuspankki
Sideby Andelsbank
Siikajoen Osuuspankki
Simpeleen Osuuspankki
Somerniemen Osuuspankki
Someron Osuuspankki
Sonkajärven Osuuspankki
Sotkamon Osuuspankki
Sulkavan Osuuspankki
Suomussalmen Osuuspankki
Suonenjoen Osuuspankki
Sysmän Osuuspankki
Säkylän Osuuspankki
Taivalkosken Osuuspankki
Taivassalon Osuuspankki
Tampereen Seudun Osuuspankki
Tarvasjoen Osuuspankki
Tervolan Osuuspankki
Tervon Osuuspankki
Toholammin Osuuspankki
Tornion Osuuspankki
Turun Seudun Osuuspankki
Tuupovaaran Osuuspankki
Tyrnävän Osuuspankki

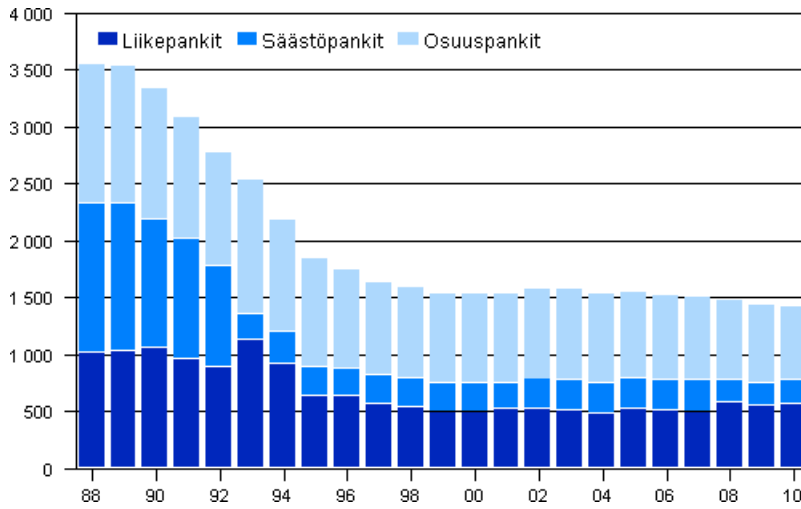
Ullavan Osuuspankki
Urjalan Osuuspankki
Utajärven Osuuspankki
Uukuniemen Osuuspankki
Vakka-Suomen Osuuspankki
Valkeakosken Osuuspankki
Vammalan Seudun Osuuspankki
Vampulan Osuuspankki
Varkauden Osuuspankki
Varpaisjärven Osuuspankki
Vasa Andelsbank
Vehmersalmen Osuuspankki
Vesannon Osuuspankki
Vetelin Osuuspankki
Vetelin Ylipään Osuuspankki
Vihannin Osuuspankki
Vimpelin Osuuspankki
Virolahden Osuuspankki
Virtain Osuuspankki
Ylitornion Osuuspankki
Ylivieskan Osuuspankki
Yläneen Osuuspankki
Ypäjän Osuuspankki
Ähtärin Osuuspankki
Östnylands Andelsbank
Östra Korsholms Andelsbank
Övermark Andelsbank
Paikallisosuuspankit:
Alahärmän Osuuspankki - 30.11.2010
Hannulan Osuuspankki
Hellanmaan Osuuspankki
Honkajoen Osuuspankki
Isojoen Osuuspankki
Joroisten Osuuspankki
Jämijärven Osuuspankki
Kannonkosken Osuuspankki
Keiteleen Osuuspankki
Keuruun Osuuspankki
Kiuruveden Osuuspankki
Konneveden Osuuspankki
Kortesjärven Osuuspankki - 30.11.2010
Kosken Osuuspankki
Kovelahden Osuuspankki - 30.11.2010
Kurikan Osuuspankki
Kyrön Seudun Osuuspankki
Kyrönmaan Osuuspankki
Kyyjärven Osuuspankki
Laihian Osuuspankki
Lammin Osuuspankki
Lanneveden Osuuspankki

Lapinlahden Osuuspankki
Lappajärven Osuuspankki
Lapuan Osuuspankki
Lavian Osuuspankki
Liedon Osuuspankki
Multian Osuuspankki
Nivalan Järvikylän Osuuspankki
Petäjäveden Osuuspankki
Piikkiön Osuuspankki
Pohjanmaan Osuuspankki
Pyhäselän Osuuspankki
Reisjärven Osuuspankki
Sievin Osuuspankki
Siilinjärven Osuuspankki
Suupohjan Osuuspankki
Tiistenjoen Osuuspankki
Tuusniemen Osuuspankki
Vaskion Osuuspankki
Vieremän Osuuspankki
Ylihärjän Osuuspankki - 30.11.2010
Muut kotimaiset luottolaitokset:
Aktia Hypoteeksbank Abp
Diner'S Club Finland Oy - 1.10.2010
Eurocard Oy
Handelsbanken Rahoitus Oyj
Kuntarahoitus Oyj
Luottokunta
Nordea Rahoitus Suomi Oy
Op-Asuntoluottopankki Oyj
Sampo Asuntoluottopankki Oyj
Suomen Hypoteekkiyhdistys
Ulkomaiset pankit (ulkomaisen luottolaitoksen talletuspankkitoimintaa Suomessa harjoittavat sivukonttorit):
Bank DnB NORD A/S, Helsingin sivukonttori -1.1.2010
BIGBANK AS Suomen sivuliike
Calyon Bank, Helsinki Branch
Carnegie Investment Bank Ab, Finland Branch
Citibank International plc, Finland Branch
Danske Bank A/S, Helsinki Branch
Deutsche Bank Ag, Helsinki Branch
DnB NOR Bank ASA, filial Finland
EFG Investment Bank AB filial i Finland
Forex Bank Aktiebolag filial i Finland
Nordnet Bank AB 29.4.2010-
The Royal Bank of Scotland N.V., The Netherlands (Finnish) filial
The Royal Bank of Scotland public limited company, filial i Finland
Skandinaviska Enskilda Banken Ab (publ) Helsingforsfilialen
Svenska Handelsbanken Ab (publ), filialverksamheten i Finland
Swedbank AB (publ), Filial i Finland
Ulkomaiset muut luottolaitokset (ulkomaisen luottolaitoksen muuta luottolaitostoimintaa kuin talletuspankkitoimintaa Suomessa harjoittavat sivukonttorit):

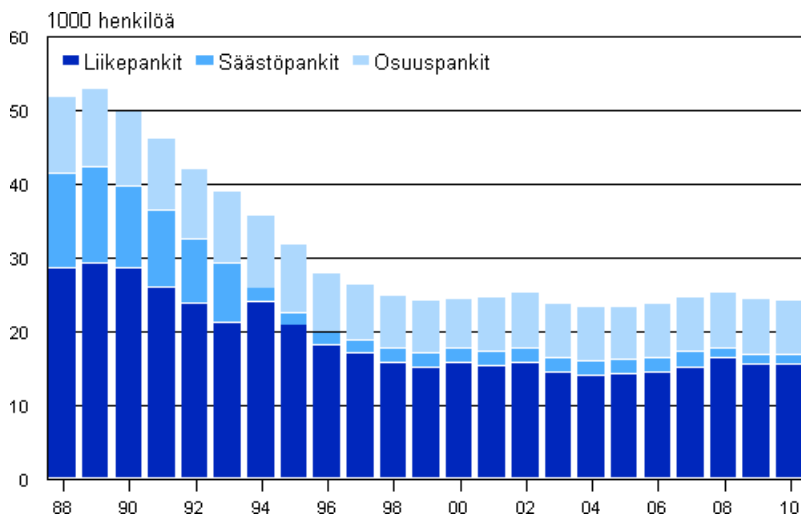
BMW Financial Services Scandinavia Ab, Suomen sivuliike -30.12.2010
De Lage Landen Finans AB, filial i Finland
Folkia AS, Suomen sivuliike 15.8.2010-
IKANO BANK SE, Suomen sivuliike
Handelsbanken Finans Ab (publ), filialverksamheten i Finland
J.P.Morgan Europe Limited, Helsingin sivuliike
Scania Finans Aktiebolag, filial i Finland
Seb Kort Ab, Helsingin sivuliike
Siemens Financial Services AB, sivuliike Suomessa
TeliaSonera Finans Finland, filial till TeliaSonera AB
Diners Club Finland, filial till Diners Club Nordic AB 1.10.2010-

Liitekuviot

Liitekuvio 1. Kotimaisten pankkien konttorit vuosien 1988–2010 lopussa



Liitekuvio 2. Kotimaisten pankkien henkilömäärä vuosien 1988–2010 lopussa



Laatuseloste: Luottolaitosten tilinpäätökset

1. Tilastotietojen relevanssi

Luottolaitosten tilinpäätöstilasto kuvaa Suomessa toimintaa harjoittavien luottolaitosten sekä suomalaisten luottolaitosten ulkomaisten sivukonttorien toiminnan kehitystä. Varsinaisten tuloslaskelman ja taseen lisäksi tarkastellaan luottolaitosten liiketoiminnan jakautumista alueellisesti sekä esitetään muita luottolaitosten toimintaa kuvaavia tietoja.

Tilaston tulkinnan kannalta on tärkeää huomata, että luottolaitoksia ei tarkastella tilastossa konserneina vaan itsenäisinä instituutioina. Lisäksi tulee ottaa huomioon, että neljännesvuosittaiset tuloslaskelmatiedot esitetään tilastossa yleensä kumulatiivisina. Siten alkuvuonna lopettaneiden luottolaitosten tuloslaskelmat ovat tilastossa mukana kyseisen vuoden loppuun asti. Koska tase kuvaa tietyn hetken varoja ja velkoja, tasetietoja ei voida esittää kumulatiivisina, vaan tase kertoo kunkin neljänneksen päätöspäivän tilanteen. Lopettaneet luottolaitokset putoavat siis pois tilastossa esitettävästä taseesta heti lopettamista seuraavalla neljänneksellä. Tästä erosta johtuen tuloslaskelman tilikauden voitto ei välttämättä täsmää täysin taseen tilikauden voittoon.

Tiedonkeruun määrittelyvaiheessa on huomioitu mm. Euroopan kansantalouden tilinpitoasetuksen, nk. FISIM-asetuksen, neljännesvuosittaisen rahoitustilinpidoon, alueellisen panos-tuotoksen sekä EU:n rakennetilastoasetuksen luottolaitosliitteen edellyttämät tiedot. Lisäksi osa kerättävistä tiedoista toimii Finanssivalvonnan valvontatoimen pohjana.

Käytetty tilinpäätöskaava perustuu valtiovarainministeriön asetukseen luottolaitoksen ja sijoituspalveluyrityksen tilinpäätöksestä sekä Finanssivalvonnan em. asetusta täydentävään määräykseen. Tiedot kerätään Tilastokeskuksen ja Finanssivalvonnan yhteisenä suorana tiedonkeruuna kaikilta Suomessa toimivilta pankeilta sekä muilta luottolaitoksilta ml. ulkomaisten luottolaitosten sivukonttorit Suomessa.

Tiedonantovelvollisuus perustuu tilastolakiin (280/2004/14§) sekä Finanssivalvonnan määräykseen ja valtiovarainministeriön asetukseen.

2. Tilastotutkimuksen menetelmäkuvaus

Tiedot kerätään kokonaistutkimuksena suorana tiedonkeruuna kaikilta Suomessa toimivilta pankeilta sekä muilta luottolaitoksilta ml. ulkomaisten luottolaitosten sivukonttorit Suomessa. Tiedot kerätään sähköisesti.

3. Tietojen oikeellisuus ja tarkkuus

Tilaston laatu on hyvä. Tilasto perustuu luottolaitosten kirjanpitoon. Aineistolle tehdään tarkastusvertailuja luottolaitosten julkaistuihin tilinpäätöksiin.

4. Julkaistujen tietojen ajantasaisuus ja oikea-aikaisuus

- Ennakkotilasto edellisen vuoden tiedoista ilmestyy huhtikuussa.
- Lopulliset ja ennakkotilastoa laajemmat tiedot julkaistaan kesäkuussa.
- Ensimmäisen neljänneksen tiedot julkaistaan kesäkuussa.
- Toisen neljänneksen tiedot julkaistaan lokakuussa.
- Kolmannen neljänneksen tiedot julkaistaan joulukuussa.

Tarkat julkaisupäivät näkyvät tämän sivuston kohdassa "Tulevat julkistukset".

5. Tietojen saatavuus ja läpinäkyvyys/selkeys

Tilasto julkaistaan viisi kertaa vuodessa verkkojulkaisuna Tilastokeskuksen sivuilla. Vuositiedot julkaistaan ensin suppeana ennakkona ja myöhemmin laajempina lopullisina julkaisuna. Vuoden 2008 loppuun asti tiedot julkaistiin myös osana Rahalaitokset painojulkaisua.

Tuloslaskelma- ja tasetietojen aikasarjat ovat saatavilla vuodesta 1999 alkaen tilaston verkkosivulla tietokantataulukkona. Lisäksi Tilastokeskus tuottaa pyynnöstä muita aikasarjoja luottolaitosten liiketoimintaa kuvaavista luvuista.

6. Tilastojen vertailukelpoisuus

Vuoden 2005 alussa useimmat aikasarjat katkeavat tilinpäätöskäyvä muuoksen takia. Silloin otettiin käyttöön luottolaitosten tilinpäätösraportoinnissa uusi IAS/IFRS-tilinpäätösstandardi. Tätä ennen yhtenäisellä tilinpäätöskäyvälla tuotetut tilinpäätöstilastot luottolaitoksista on saatavissa vuosilta 1995-2004. Vuodesta 1974 vuoteen 1995 tuotettiin tilinpäätösjulkaisuja luottolaitoksista siten, että rahoitusyhtiöt ja luotto-osakeyhtiöt eivät sisältyneet yhtenäistettyyn kehikkoon. Nämä eivät vielä olleet yhtenäisen luottolaitoslainsäädännön piirissä. Ennen vuotta 1974 kustakin pankkiryhmästä tuotettiin erillinen julkaisu, joiden sisällöt poikkesivat jossakin määrin toisistaan myös tilinpäätöskäyvä osalta. Tilastokeskus on julkaissut ns. pankkitilastoja vuoden 1970 tiedoista alkaen kaikista pankkiryhmistä. Pankkitilastojen taival alkoi vuoden 1868 säästöpankkitalastosta, joka oli säästöpankkien tarkastajan kertomus säästöpankkien tilasta ja hoidosta.

Lopettaneiden yritysten käsittelyä muutettiin tilaston tuloslaskelmatietojen osalta kolmannella neljänneksellä 2007. Muutos toteutettiin takautuvasti vuoden 2006 alusta alkaen. Aiemmin lopettaneet yritykset putosivat välittömästi lopettamisen jälkeen pois tuloslaskelmatilastosta. Nyt lopettaneiden luottolaitosten tiedot lasketaan mukaan kumulatiiviseen tuloslaskelmatilastoon aina lopettamisvuoden viimeiseen neljännekseen asti. Muutos ei vaikuta tasetietoihin. Muutos parantaa peräkkäisten neljännten vertailua vuoden sisällä.

7. Selkeys ja eheys/yhtenäisyys

Tilasto on tuotettu vallitsevan tilinpäätösstandardin mukaisesti ja on vertailukelpoinen muihin luottolaitosten tilinpäätöstilastoihin nähden. Tilastossa luottolaitoksia tarkastellaan itsenäisinä instituutioina, ei konserneina.

Lisätietoja

Marja Keltanen (09) 1734 3328

Susanna Laine (09) 1734 3317

Vastaava tilastojohtaja:

Ari Tyrkkö

rahoitusmarkkinat@tilastokeskus.fi

www.tilastokeskus.fi

Lähde: Luottolaitosten tilinpäätökset