

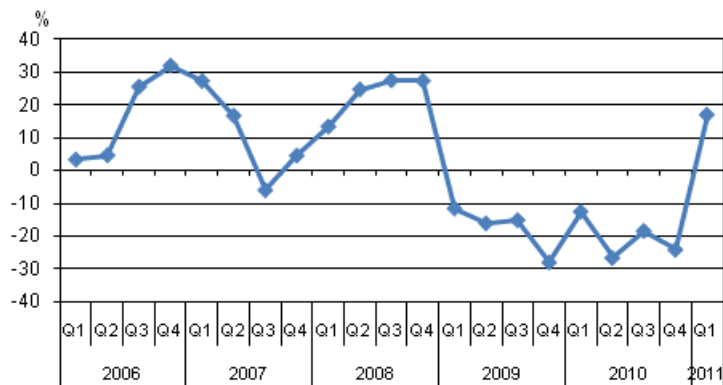
Luottolaitosten tilinpäätökset

2011, 1. vuosineljännes

Kotimaisten pankkien rahoituskate lähti kasvuun vuoden 2011 ensimmäisellä neljänneksellä

Kotimaisten pankkien rahoituskate oli vuoden 2011 ensimmäisellä neljänneksellä 868 miljoonaa euroa. Rahoituskate kasvoi 17 prosenttia verrattuna edellisen vuoden vastaavaan neljännekseen. Edelliseen neljännekseen verrattuna rahoituskate nousi 40 prosenttia. Tiedot käyvät ilmi Tilastokeskuksen luottolaitosten tilinpäätöstilastosta. luottolaitosten tilinpäätöstilastosta.

Kotimaisten pankkien rahoituskatteen vuosimuutos neljänneksittäin,
%



Rahoituskatteen paranemista selittää osaltaan laina- ja talletuskannan korkoeron eli korkomarginaalin parantuminen. Kotimaisten pankkien korkotuotot olivat tammi-maaliskuussa yhteensä 1,6 miljardia euroa, mikä on 105 miljoonaa euroa enemmän kuin edellisen neljänneksen aikana. Vuoden aikana korkotuotot lisääntyivät 224 miljoonaa. Korkokulut puolestaan vähenivät neljänneksen aikana 699 miljoonaan euroon, mikä on 143 miljoonaa euroa vähemmän kuin edellisen neljänneksen aikana. Vuoden aikana korkokulut kuitenkin kasvoivat 99 miljoonaa euroa. takaiseen.

Palkkiotuotot olivat vuoden ensimmäisellä neljänneksellä 402 miljoonaa euroa ja niiden lisäys oli 9 prosenttia vuoden takaiseen verrattuna. Arvopaperikaupan ja valuuttatoiminnan nettotuotot laskivat 60 prosenttia vuoden 2010 ensimmäiseen neljännekseen verrattuna.

Arvonlukumistappioita luotoista ja muista sitoumuksista kirjattiin ensimmäisellä neljänneksellä 84 miljoonaa euroa. Tämä on 34 prosenttia vähemmän kuin vuotta aiemmin.

Kotimaisten pankkien liikevoitto oli vuoden ensimmäisellä neljänneksellä 710 miljoonaa euroa, mikä on 8 prosenttia enemmän kuin vuotta aiemmin. Taseiden yhteenlaskettu arvo oli 432 miljardia euroa. Taseet kasvoivat 22 prosenttia vuoden takaisesta. Oman pääoman osuus taseiden loppusummasta oli 5 prosenttia.

Sisällys

Taulukot

Liitetaulukot

Liitetaulukko 1. Kotimaisten talletuspankkien tuloslaskelma 1.1.- 31.3.2011, 1000 €.....	4
Liitetaulukko 2. Kotimaisten talletuspankkien tase 31.3.2011, 1000 €.....	4
Liitetaulukko 3. Tietoja osuuspankeista, tuloslaskelmat 1000 €.....	6
Liitetaulukko 4. Tietoja osuuspankeista, taseet 1000 €.....	7
Liitetaulukko 5. Luettelo tilaston tiedonantajista	8

Kuviot

Liitekuviot

Liitekuvio 1. Kotimaisten pankkien rahoituskatteen vuosimuutos neljänneksittäin.....	15
Liitekuvio 2. Kotimaisten pankkien palkkiotuottojen vuosimuutos neljänneksittäin.....	15
Laatuseloste: Luottolaitosten tilinpäätökset.....	16

Liitetaulukot

Liitetaulukko 1. Kotimaisten talletuspankkien tuloslaskelma 1.1.- 31.3.2011, 1000 €

Kotimaiset pankit ¹⁾	1.1.-31.3.2010	1.1.-31.3.2011	Muutos-%
Korkotuotot	1 336 142,7	1 560 591,9	16,8
Leasingtoiminnan nettotuotot	6 740,9	6 845,3	1,5
Korkokulut	600 753,0	699 254,1	16,4
RAHOITUSKATE	742 130,6	868 183,1	17,0
Tuotot oman pääoman ehtoisista sijoituksista	161 876,2	207 849,4	28,4
Palkkiotuotot	370 357,4	401 861,7	8,5
Palkkiokulut	117 144,9	132 173,3	12,8
Arvopaperikaupan ja valuuttatoiminnan nettotuotot	305 365,7	121 427,5	-60,2
Myytävissä olevien rahoitusvarojen nettotuotot	19 544,2	14 263,7	-27,0
Suojauslaskennan nettotulos	-57 446,1	-2 702,3	(-95,3) ²⁾
Sijoituskiinteistöjen nettotuotot	7 215,8	5 573,5	-22,8
Liiketoiminnan muut tuotot	58 672,1	40 354,1	-31,2
Hallintokulut	565 941,5	595 306,2	5,2
Poistot ja arvonalent.aineellisista ja aineettomista hyödykkeistä	31 433,0	31 310,0	-0,4
Liiketoiminnan muut kulut	105 975,4	104 028,6	-1,8
Arvonalentumistappiot luotoista ja muista sitoumuksista	127 316,9	83 634,8	-34,3
Muiden rahoitusvarojen arvonalentumistappiot
LIIKEVOITTO (-TAPPIO)	659 904,2	710 357,8	7,6
Tilinpäätössiirrot	-6 457,1	-8 044,1	(24,6) ³⁾
Tuloverot	127 812,3	133 360,4	4,3
Varsinaisen toiminnan voitto (tappio) verojen jälkeen	525 634,8	568 953,3	8,2
Muun kuin varsinaisen toiminnan tuotot ja kulut
TILIKAUDEN VOITTO (TAPPIO)	525 634,8	568 953,3	8,2

1) Kotimaiset pankit ml. niiden ulkomailla toimivat sivukonttorit; pl. Suomessa toimivat ulkomaisten pankkien sivukonttorit.

2) Negatiivinen erä pienenee.

3) Negatiivinen erä kasvaa.

Liitetaulukko 2. Kotimaisten talletuspankkien tase 31.3.2011, 1000 €

Kotimaiset pankit ¹⁾	31.3.2010	31.3.2011	Muutos-%
VASTAAVAA
Käteiset varat	5 709 146,6	3 237 185,2	-43,3
Keskuspankkirahoitukseen oikeuttavat saamistodistukset	14 804 465,3	21 093 796,4	42,5
Saamiset luottolaitoksilta	71 288 686,2	91 481 539,9	28,3
Saamiset yleisöltä ja julkisyhteisöltä	144 249 513,6	175 452 723,6	21,6
Leasingkohteet	798 261,1	865 907,7	8,5
Saamistodistukset	9 065 047,7	22 668 772,2	150,1
Osakkeet ja osuudet	3 728 525,7	3 930 074,6	5,4
Osakkeet ja osuudet omistusyhteisyhteisöissä	30 922,7	75 029,2	142,6
Osakkeet ja osuudet samaan konserniin kuuluvissa yrityksissä	1 863 132,6	1 896 000,2	1,8
Johdannaissopimukset	94 360 503,6	86 066 423,2	-8,8
Aineettomat hyödykkeet	148 563,8	176 352,4	18,7
Aineelliset hyödykkeet	1 250 744,1	1 205 245,2	-3,6
Osakeanti-/sijoitusosuusanti-/kantarahastoantisaamiset

Kotimaiset pankit ¹⁾	31.3.2010	31.3.2011	Muutos-%
Muut varat	6 586 121,2	21 915 365,6	232,8
Siirtosaamiset ja maksetut ennakot	1 366 191,1	1 586 813,4	16,1
Laskennalliset verosaamiset	75 538,5	105 982,2	40,3
VASTAAVAA YHTEENSÄ	355 325 363,8	431 757 211,0	21,5
VASTATTAVAA
VIERAS PÄÄOMA	333 173 717,1	408 902 162,6	22,7
Velat luottolaitoksille	57 688 392,5	76 658 324,2	32,9
Velat yleisölle ja julkisyhteisöille	116 496 143,3	141 041 083,2	21,1
Yleiseen liikkeeseen lasketut velkakirjat	52 030 456,5	62 618 241,6	20,3
Johdannaissopimukset ja muut kaupankäyntitarkoituksessa pidettävät velat	93 453 872,1	85 638 605,5	-8,4
Muut velat	8 675 152,6	38 134 852,3	339,6
Siirtovelat ja saadut ennakot	1 788 106,2	1 976 857,2	10,6
Velat, joilla on huonompi etuoikeus kuin muilla veloilla	2 980 026,2	2 777 926,6	-6,8
Laskennalliset verovelat	61 567,7	56 272,0	-8,6
TILINPÄÄTÖSSIIRTOJEN KERTYMÄ	2 232 269,2	2 450 891,1	9,8
OMA PÄÄOMA	19 919 377,5	20 404 157,3	2,4
Osakepääoma/Osuuspääoma/Peruspääoma	4 150 872,5	4 172 273,7	0,5
Sijoitusosuosuuspääoma/Kantarahasto/Lisäpääoma	18 300,0	20 300,0	10,9
Ylikurssirahasto	1 263 043,2	1 263 043,2	0,0
Arvonkorotusrahasto	3 802,3	3 496,4	-8,0
Muut sidotut rahastot	4 375 884,7	1 427 518,5	-67,4
Vapaat rahastot	1 905 793,1	4 826 498,5	153,3
Edellisten tilikausien voitto tai tappio	7 673 665,9	8 122 073,7	5,8
Tilikauden voitto tai tappio	528 015,8	568 953,3	7,8
VASTATTAVAA YHTEENSÄ	355 325 363,8	431 757 211,0	21,5
Taseen ulkopuoliset sitoumukset	52 385 065,7	55 720 029,1	6,4
Asiakkaan puolesta kolmannen hyväksi annetut sitoumukset	22 643 374,5	23 374 105,8	3,2
Asiakkaan hyväksi annetut peruuttamattomat sitoumukset	29 741 691,2	32 345 923,3	8,8

1) Kotimaiset pankit ml. ulkomailla toimivat sivukonttorit; pl. Suomessa toimivat ulkomaisten pankkien sivukonttorit.

Liitetaulukko 3. Tietoja osuuspankeista, tuloslaskelmat 1000 €

	OPKn jäsenosuuspankit		Paikallisosuuspankit	
	1.1.-31.3.2010	1.1.-31.3.2011	1.1.-31.3.2010	1.1.-31.3.2011
Korkotuotot	201 079,2	219 748,2	28 070,8	29 385,7
Leasingtoiminnan nettotuotot
Korkokulut	67 595,1	80 756,8	7 245,5	8 150,8
RAHOITUSKATE	133 484,1	138 991,4	20 825,3	21 234,9
Tuotot oman pääoman ehtoisista sijoituksista	89 204,1	94 257,2	786,6	229,5
Palkkiotuotot	70 525,7	76 174,3	5 582,6	6 368,9
Palkkiokulut	7 599,5	7 752,1	883,6	972,4
Arvopaperikaupan ja valuuttatoiminnan nettotuotot	6 301,3	199,3	1 431,9	-365,5
Myytävissä olevien rahoitusvarojen nettotuotot	1 686,9	1 386,3	3 487,8	5 241,4
Suojauslaskennan nettotulos	125,4	-20,4
Sijoituskiinteistöjen nettotuotot	6 270,9	5 932,2	243,9	104,6
Liiketoiminnan muut tuotot	5 191,9	6 513,5	387,3	479,0
Hallintokulut	134 374,9	139 807,8	16 812,9	17 047,4
Poistot ja arvonalent. aineellisista ja aineettomista hyödykkeistä	7 358,0	6 920,7	755,1	807,5
Liiketoiminnan muut kulut	30 149,8	31 545,2	2 553,3	2 665,2
Arvonalentumistappiot luotoista ja muista sitoumuksista	584,4	1 646,0	-141,6	-240,4
Muiden rahoitusvarojen arvonalentumistappiot
LIIKEVOITTO (-TAPPIO)	132 598,3	135 782,4	12 007,5	12 020,3
Tilinpäätössiirrot	-110,8	-21,8	-1 473,7	-1 785,4
Tuloverot	11 387,9	12 330,7	2 667,8	2 763,4
Varsinaisen toiminnan voitto (tappio) verojen jälkeen	121 099,6	123 429,9	7 866,0	7 471,5
Muun kuin varsinaisen toiminnan tuotot ja kulut
TILIKAUDEN VOITTO (TAPPIO)	121 099,6	123 429,9	7 866,0	7 471,5

Liitetaulukko 4. Tietoja osuuspankeista, taseet 1000 €

	OPKn jäsenosuuspankit		Paikallisosuuspankit	
	31.3.2011	Muutos-% ed. v.	31.3.2011	Muutos-% ed. v.
VASTAAVAA
Käteiset varat	110 256,9	-1,4	17 391,0	-1,9
Keskuspankkirahoitukseen oikeuttavat saamistodistukset	1 986,3	-77,7	20 544,0	-52,8
Saamiset luottolaitoksilta	3 461 570,6	35,8	437 196,0	6,3
Saamiset yleisöltä ja julkisyhteisöltä	33 340 749,5	1,0	3 399 602,3	4,6
Leasingkohteet
Saamistodistukset	677 770,3	190,8	112 819,7	-2,5
Osakkeet ja osuudet	1 927 798,6	-99,9	201 529,4	33,3
Osakkeet ja osuudet omistusyhteisyriyksissä	1 592,8	363,2	81,7	5,4
Osakkeet ja osuudet samaan konserniin kuuluvissa yrityksissä	7 890,8	337,4	6 467,4	0,0
Johdannaissopimukset	37 131,1	-95,7	10 802,1	-62,4
Aineettomat hyödykkeet	819,1	23,8	1 226,0	31,2
Aineelliset hyödykkeet	775 533,7	-2,7	89 405,9	5,9
Osakeanti-/sijoitusosuusanti-/kantarahastoantisaamiset
Muut varat	110 572,5	-4,5	5 411,7	45,9
Siirtosaamiset ja maksetut ennakot	152 071,6	18,1	24 038,3	5,1
Laskennalliset verosaamiset	4 033,8	-32,5
VASTAAVAA YHTEENSÄ	40 609 777,6	3,4	4 326 515,5	4,6
VASTATTAVAA
VIERAS PÄÄOMA	35 403 276,6	3,0	3 716 285,6	4,9
Velat luottolaitoksille	2 803 033,0	-14,8	21 479,4	396,0
Velat yleisölle ja julkisyhteisöille	31 837 244,9	5,0	3 607 088,1	5,4
Yleiseen liikkeeseen lasketut velkakirjat	81 847,3	1,4	12 844,3	-24,0
Johdannaissopimukset ja muut kaupankäyntitarkoituksessa pidettävät velat	11 380,1	0,8	4 630,1	2 772,3
Muut velat	71 037,4	-2,0	25 120,8	-56,3
Siirtovelat ja saadut ennakot	335 630,3	9,2	25 855,6	7,0
Velat, joilla on huonompi etuoikeus kuin muilla veloilla	220 284,6	-9,0	15 603,5	31,8
Laskennalliset verovelat	42 819,0	35,6	3 663,8	-40,2
TILINPÄÄTÖSSIIRTOJEN KERTYMÄ	1 153 808,1	5,7	127 249,9	5,1
OMA PÄÄOMA	4 052 692,9	6,3	482 980,0	2,3
Osakepääoma/Osuuspääoma/Peruspääoma	784 497,6	1,5	108 252,9	4,9
Sijoitusosuuspääoma/Kantarahasto/Lisäpääoma
Ylikurssirahasto
Arvonkorotusrahassto	2 569,2	-99,6	927,2	0,0
Muut sidotut rahastot	709 330,2	-33,9	72 282,0	-10,8
Vapaat rahastot	1 111 840,6	-5,9	116 095,0	6,8
Edellisten tilikausien voitto tai tappio	1 321 025,4	990,9	177 951,4	4,3
Tilikauden voitto tai tappio	123 429,9	-99,7	7 471,5	-5,0
VASTATTAVAA YHTEENSÄ	40 609 777,6	3,4	4 326 515,5	4,6
Taseen ulkopuoliset sitoumukset	3 521 334,2	13,9	248 790,2	47,8
Asiakkaan puolesta kolmannen hyväksi annetut sitoumukset	407 732,5	2,2	109 829,1	155,2
Asiakkaan hyväksi annetut peruuttamattomat sitoumukset	3 113 601,7	15,7	138 961,1	10,9

Liitetaulukko 5. Luettelo tilaston tiedonantajista

Luettelo sisältää 1. neljännes 2011 -tilastossa mukana olevat luottolaitokset. Lisäksi näkyviin on merkitty vuonna 2011 tapahtuneet aloitukset ja lopetukset. Lopetukset voivat olla aitoja lopetuksia tai johtua sulautumisesta toiseen yritykseen.

Kotimaiset liikepankit:

Aktia Bank Abp

eQ Pankki Oy

Evli Pankki Oyj

Fim Pankki Oy

Helsingin OP Pankki Oyj

Nordea Bank Finland Abp

Op-Kotipankki Oyj

Pohjola Pankki Oyj

Sampo Pankki Oyj

SEB Gyllenberg Private Bank Ab

S-Pankki Oy

Suomen AsuntoHypoPankki Oy

Tapiola Pankki Oy

Ålandsbanken Abp

Säästöpankit:

Aito Säästöpankki Oy

Ekenäs Sparbank

Eräjärven Säästöpankki

Etelä-Karjalan Säästöpankki

Eurajoen Säästöpankki

Helmi Säästöpankki Oy

Huittisten Säästöpankki

Kalannin Säästöpankki

Kantasäästöpankki Oy

Kiikoisten Säästöpankki

Kortesjärven Säästöpankki

Kristinestads Sparbank

Kvevlax Sparbank

Lammin Säästöpankki

Liedon Säästöpankki

Längelmäen Säästöpankki

Länsi Uudenmaan Säästöpankki

Mietoisten Säästöpankki

Myrskylän Säästöpankki

Nooa Säästöpankki Oy

Närpes Sparbank

Parkanon Säästöpankki

Pyhärannan Säästöpankki

Skärgårdssparbanken Ab

Someron Säästöpankki

Suodenniemen Säästöpankki

Suomenniemen Säästöpankki

Sysmän Säästöpankki

Säästöpankki Optia

Töysän Säästöpankki Oy

Vörå Sparbank
Ylihärjän Säästöpankki
Yttermark Sparbank
OPKn yhteenliittymän jäsenosuuspankit:
Akaan Seudun Osuuspankki
Alajärven Osuuspankki
Alastaron Osuuspankki
Alavieskan Osuuspankki
Alavuden Seudun Osuuspankki
Andelsbanken för Åland
Andelsbanken Raseborg
Artjärven Osuuspankki
Askolan Osuuspankki
Auran Osuuspankki
Enon Osuuspankki
Etelä - Karjalan Osuuspankki
Etelä - Pohjanmaan Osuuspankki
Etelä - Päijänteen Osuuspankki
Etelä-Savon Osuuspankki
Euran Osuuspankki
Forssan Seudun Osuuspankki
Haapajärven Osuuspankki
Haapamäen Seudun Osuuspankki
Haapaveden Osuuspankki
Hailuodon Osuuspankki
Halsuan Osuuspankki
Haminan Seudun Osuuspankki
Harjavallan Osuuspankki
Hartolan Osuuspankki
Hauhon Osuuspankki
Haukivuoren Osuuspankki
Heinäveden Osuuspankki
Himangan Osuuspankki
Hirvensalmen Osuuspankki
Honkilahden Osuuspankki
Huhtamon Osuuspankki
Huittisten Osuuspankki
Humppilan Osuuspankki
Hämeenlinnan Seudun Osuuspankki
Iisalmen Osuuspankki
Ikaalisten Osuuspankki
Ilomantsin Osuuspankki
Janakkalan Osuuspankki
Joensuun Seudun Osuuspankki
Jokioisten Osuuspankki
Juuan Osuuspankki
Juvan Osuuspankki
Jämsän Seudun Osuuspankki
Kainuun Osuuspankki
Kalajoen Osuuspankki

Kalkkisten Osuuspankki
Kangasalan Osuuspankki
Kangasniemen Osuuspankki
Kannuksen Osuuspankki
Karjalan Osuuspankki
Karkun Osuuspankki
Karvian Osuuspankki
Kaustisen Osuuspankki
Keikyän Osuuspankki
Kemin Seudun Osuuspankki
Kerimäen Osuuspankki
Keski - Suomen Osuuspankki
Keski - Uudenmaan Osuuspankki
Kestilän Osuuspankki
Kesälahden Osuuspankki
Kihniön Osuuspankki
Kiihtelysvaaran Osuuspankki
Kiikoisten Osuuspankki
Kiteen Seudun Osuuspankki
Koillis-Savon Osuuspankki
Koitin-Pertunmaan Osuuspankki
Kokemäen Osuuspankki
Kokkolan Osuuspankki
Korpilahden Osuuspankki
Korsnäs Andelsbank
Kotkan Seudun Osuuspankki
Kouvolan Seudun Osuuspankki
Kronoby Andelsbank
Kuhmalahden Osuuspankki
Kuhmoisten Osuuspankki
Kuhmon Osuuspankki
Kuortaneen Osuuspankki
Kurun Osuuspankki
Kuusamon Osuuspankki
Kymijoen Osuuspankki
Kärkölän Osuuspankki
Käylän Osuuspankki
Köyliön Osuuspankki
Lapin Osuuspankki
Lappo Andelsbank
Lehtimäen Osuuspankki
Lemin Osuuspankki
Leppävirran Osuuspankki
Limingan Osuuspankki
Liperin Osuuspankki
Loimaan Seudun Osuuspankki
Lokalahden Osuuspankki
Lopen Osuuspankki
Lounais-Suomen Osuuspankki
Luhangan Osuuspankki

Luopioisten Osuuspankki
Luumäen Osuuspankki
Luvian Osuuspankki
Länsi-Kymen Osuuspankki
Länsi-Suomen Osuuspankki
Länsi-Uudenmaan Osuuspankki
Maaningan Osuuspankki
Marttilan Osuuspankki
Maskun Osuuspankki
Mellilän Seudun Osuuspankki
Merimaskun Osuuspankki
Metsämaan Osuuspankki
Miehikkälän Osuuspankki
Mouhijärven Osuuspankki
Mynämäen Osuuspankki
Myrskylän Osuuspankki
Mäntsälän Osuuspankki
Mäntän Seudun Osuuspankki
Nagu Andelsbank
Nakkilan Osuuspankki
Niinijoen Osuuspankki
Nivalan Osuuspankki
Nousiaisten Osuuspankki
Orimattilan Osuuspankki
Oripään Osuuspankki
Oriveden Seudun Osuuspankki
Osuuspankki Kantrisalo
Oulaisten Osuuspankki
Oulun Osuuspankki
Outokummun Osuuspankki
Paattisten Osuuspankki
Paltamon Osuuspankki
Parikkalan Osuuspankki
Parkanon Osuuspankki
Pedersörenejdens Andelsbank
Perhon Osuuspankki
Peräseinäjoen Osuuspankki
Pieksämäen Seudun Osuuspankki
Pielaveden Osuuspankki
Pielisen Osuuspankki
Pihtiputaan Osuuspankki
Pohjois-Savon Osuuspankki
Pohjolan Osuuspankki
Polvijärven Osuuspankki
Porvoon Osuuspankki
Posion Osuuspankki
Pudasjärven Osuuspankki
Pukkilan Osuuspankki
Pulkkilan Osuuspankki
Punkalaitumen Osuuspankki

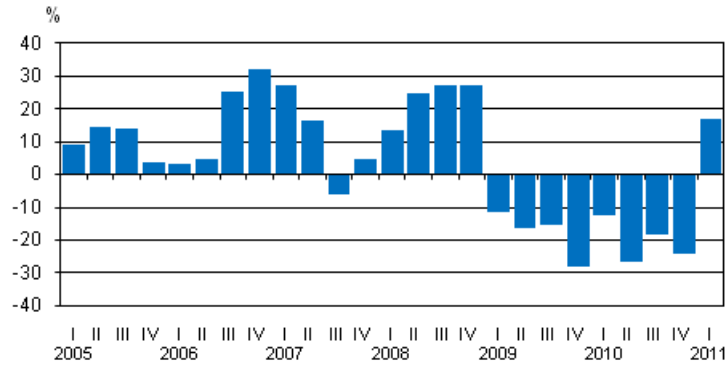
Puolangan Osuuspankki
Purmo Andelsbank
Pyhäjärven Osuuspankki
Päijät - Hämeen Osuuspankki
Pälkäneen Osuuspankki
Pöytyän Osuuspankki
Raahen Seudun Osuuspankki
Rantasalmen Osuuspankki
Rantsilan Osuuspankki
Rautalammin Osuuspankki
Riihimäen Seudun Osuuspankki
Riistaveden Osuuspankki
Ruoveden Osuuspankki
Ruukin Osuuspankki
Rymättylän Osuuspankki
Rääkkylän Osuuspankki
Sallan Osuuspankki
Salon Osuuspankki
Sauvon Osuuspankki
Savitaipaleen Osuuspankki
Savonlinnan Osuuspankki
Sideby Andelsbank
Siikajoen Osuuspankki
Simpeleen Osuuspankki
Somerniemen Osuuspankki
Someron Osuuspankki
Sonkajärven Osuuspankki
Sotkamon Osuuspankki
Sulkavan Osuuspankki
Suomussalmen Osuuspankki
Suonenjoen Osuuspankki
Sysmän Osuuspankki
Säkylän Osuuspankki
Taivalkosken Osuuspankki
Taivassalon Osuuspankki
Tampereen Seudun Osuuspankki
Tarvasjoen Osuuspankki
Tervolan Osuuspankki
Tervon Osuuspankki
Toholammin Osuuspankki
Tornion Osuuspankki
Turun Seudun Osuuspankki
Tuupovaaran Osuuspankki
Tyrnävän Osuuspankki
Ullavan Osuuspankki
Urjalan Osuuspankki
Utajärven Osuuspankki
Uukuniemen Osuuspankki
Vakka-Suomen Osuuspankki
Valkeakosken Osuuspankki

Vammalan Seudun Osuuspankki
Vampulan Osuuspankki
Varkauden Osuuspankki
Varpaisjärven Osuuspankki
Vasa Andelsbank
Vehmersalmen Osuuspankki
Vesannon Osuuspankki
Vetelin Osuuspankki
Vetelin Ylipään Osuuspankki
Vihannin Osuuspankki
Vimpelin Osuuspankki
Virolahden Osuuspankki
Virtain Osuuspankki
Ylitornion Osuuspankki
Ylivieskan Osuuspankki
Yläneen Osuuspankki
Ypäjän Osuuspankki
Ähtärin Osuuspankki
Östnylands Andelsbank
Östra Korsholms Andelsbank
Övermark Andelsbank
Paikallisosuuspankit:
Hannulan Osuuspankki
Hellanmaan Osuuspankki
Honkajoen Osuuspankki
Isojoen Osuuspankki
Joroisten Osuuspankki
Jämijärven Osuuspankki
Kannonkosken Osuuspankki
Keiteleen Osuuspankki
Keuruun Osuuspankki
Kiuruveden Osuuspankki
Konneveden Osuuspankki
Kosken Osuuspankki
Kurikan Osuuspankki
Kyrön Seudun Osuuspankki
Kyrönmaan Osuuspankki
Kyyjärven Osuuspankki
Laihian Osuuspankki
Lammin Osuuspankki
Lanneveden Osuuspankki
Lapinlahden Osuuspankki
Lappajärven Osuuspankki
Lapuan Osuuspankki
Lavian Osuuspankki
Liedon Osuuspankki
Multian Osuuspankki
Nivalan Järvikylän Osuuspankki
Petäjäveden Osuuspankki
Piikkiön Osuuspankki

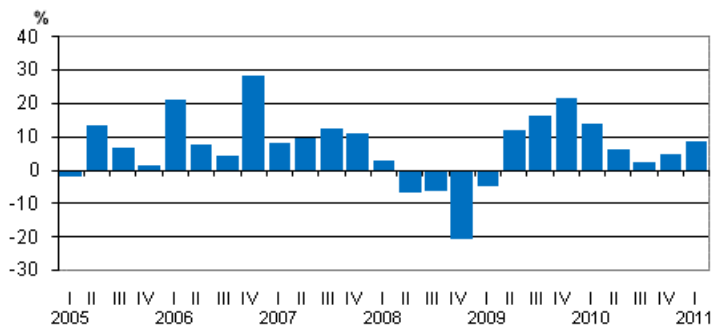
Pohjanmaan Osuuspankki
Pyhäselän Osuuspankki
Reisjärven Osuuspankki
Sievin Osuuspankki
Siilinjärven Osuuspankki
Suupohjan Osuuspankki
Tiistenjoen Osuuspankki
Tuusniemen Osuuspankki
Vaskion Osuuspankki
Vieremän Osuuspankki
Muut kotimaiset luottolaitokset:
Aktia Hypoteeksbank Abp
Eurocard Oy
Handelsbanken Rahoitus Oyj
Kuntarahoitus Oyj
Luottokunta
Nordea Rahoitus Suomi Oy
Op-Asuntoluottopankki Oyj
Sampo Asuntoluottopankki Oyj
Suomen Hypoteekkiyhdistys
Ulkomaiset pankit (ulkomaisen luottolaitoksen talletuspankkitoimintaa Suomessa harjoittavat sivukonttorit):
AS LHV Pank, sivuliike Suomessa 7.3.2011-
BIGBANK AS Suomen sivuliike
Calyon Bank, Helsinki Branch
Carnegie Investment Bank Ab, Finland Branch
Citibank International plc, Finland Branch
Danske Bank A/S, Helsinki Branch
Deutsche Bank Ag, Helsinki Branch
DnB NOR Bank ASA, filial Finland
EFG Investment Bank AB filial i Finland
Forex Bank Aktiebolag filial i Finland
Nordnet Bank AB
The Royal Bank of Scotland N.V., The Netherlands (Finnish) filial
The Royal Bank of Scotland public limited company, filial i Finland
Skandinaviska Enskilda Banken Ab (publ) Helsingforsfilialen
Svenska Handelsbanken Ab (publ), filialverksamheten i Finland
Swedbank AB (publ), Filial i Finland
Ulkomaiset muut luottolaitokset (ulkomaisen luottolaitoksen muuta luottolaitostoimintaa kuin talletuspankkitoimintaa Suomessa harjoittavat sivukonttorit):
De Lage Landen Finans AB, filial i Finland
Folkia AS, Suomen sivuliike
IKANO BANK SE, Suomen sivuliike
Handelsbanken Finans Ab (publ), filialverksamheten i Finland
J.P.Morgan Europe Limited, Helsingin sivuliike
Scania Finans Aktiebolag, filial i Finland
Seb Kort Ab, Helsingin sivuliike
Siemens Financial Services AB, sivuliike Suomessa
TeliaSonera Finans Finland, filial till TeliaSonera AB
Diners Club Finland, filial till Diners Club Nordic AB

Liitekuviot

Liitekuvio 1. Kotimaisten pankkien rahoituskatteen vuosimuutos neljänneksittäin



Liitekuvio 2. Kotimaisten pankkien palkkiotuottojen vuosimuutos neljänneksittäin



Laatuseloste: Luottolaitosten tilinpäätökset

1. Tilastotietojen relevanssi

Luottolaitosten tilinpäätöstilasto kuvaa Suomessa toimintaa harjoittavien luottolaitosten sekä suomalaisten luottolaitosten ulkomaisten sivukonttorien toiminnan kehitystä. Varsinaisten tuloslaskelman ja taseen lisäksi tarkastellaan luottolaitosten liiketoiminnan jakautumista alueellisesti sekä esitetään muita luottolaitosten toimintaa kuvaavia tietoja.

Tilaston tulkinnan kannalta on tärkeää huomata, että luottolaitoksia ei tarkastella tilastossa konserneina vaan itsenäisinä instituutioina. Lisäksi tulee ottaa huomioon, että neljännesvuosittaiset tuloslaskelmatiedot esitetään tilastossa yleensä kumulatiivisina. Siten alkuvuonna lopettaneiden luottolaitosten tuloslaskelmat ovat tilastossa mukana kyseisen vuoden loppuun asti. Koska tase kuvaa tietyn hetken varoja ja velkoja, tasetietoja ei voida esittää kumulatiivisina, vaan tase kertoo kunkin neljänneksen päätöspäivän tilanteen. Lopettaneet luottolaitokset putoavat siis pois tilastossa esitettävästä taseesta heti lopettamista seuraavalla neljänneksellä. Tästä erosta johtuen tuloslaskelman tilikauden voitto ei välttämättä täsmää täysin taseen tilikauden voittoon.

Tiedonkeruun määrittelyvaiheessa on huomioitu mm. Euroopan kansantalouden tilinpitoasetuksen, nk. FISIM-asetuksen, neljännesvuosittaisen rahoitustilinpidon, alueellisen panos-tuotoksen sekä EU:n rakennetilastoasetuksen luottolaitosliitteen edellyttämät tiedot. Lisäksi osa kerättävistä tiedoista toimii Finanssivalvonnan valvontatoimen pohjana.

Käytetty tilinpäätöskaava perustuu valtiovarainministeriön asetukseen luottolaitoksen ja sijoituspalveluyrityksen tilinpäätöksestä sekä Finanssivalvonnan em. asetusta täydentävään määräykseen. Tiedot kerätään Tilastokeskuksen ja Finanssivalvonnan yhteisenä suorana tiedonkeruuna kaikilta Suomessa toimivilta pankeilta sekä muilta luottolaitoksilta ml. ulkomaisten luottolaitosten sivukonttorit Suomessa.

Tiedonantovelvollisuus perustuu tilastolakiin (280/2004/14§) sekä Finanssivalvonnan määräykseen ja valtiovarainministeriön asetukseen.

2. Tilastotutkimuksen menetelmäkuvaus

Tiedot kerätään kokonaistutkimuksena suorana tiedonkeruuna kaikilta Suomessa toimivilta pankeilta sekä muilta luottolaitoksilta ml. ulkomaisten luottolaitosten sivukonttorit Suomessa. Tiedot kerätään sähköisesti.

3. Tietojen oikeellisuus ja tarkkuus

Tilaston laatu on hyvä. Tilasto perustuu luottolaitosten kirjanpitoon. Aineistolle tehdään tarkastusvertailuja luottolaitosten julkaistuihin tilinpäätöksiin.

4. Julkaistujen tietojen ajantasaisuus ja oikea-aikaisuus

- Ennakkotilasto edellisen vuoden tiedoista ilmestyy huhtikuussa.
- Lopulliset ja ennakkotilastoa laajemmat tiedot julkaistaan kesäkuussa.
- Ensimmäisen neljänneksen tiedot julkaistaan kesäkuussa.
- Toisen neljänneksen tiedot julkaistaan lokakuussa.
- Kolmannen neljänneksen tiedot julkaistaan joulukuussa.

Tarkat julkaisupäivät näkyvät tämän sivuston kohdassa "Tulevat julkistukset".

5. Tietojen saatavuus ja läpinäkyvyys/selkeys

Tilasto julkaistaan viisi kertaa vuodessa verkkojulkaisuna Tilastokeskuksen sivuilla. Vuositiedot julkaistaan ensin suppeana ennakkona ja myöhemmin laajempina lopullisena julkaisuna. Vuoden 2008 loppuun asti tiedot julkaistiin myös osana Rahalaitokset painojulkaisua.

Tuloslaskelma- ja tasetietojen aikasarjat ovat saatavilla vuodesta 1999 alkaen tilaston verkkosivulla tietokantataulukkona. Lisäksi Tilastokeskus tuottaa pyynnöstä muita aikasarjoja luottolaitosten liiketoimintaa kuvaavista luvuista.

6. Tilastojen vertailukelpoisuus

Vuoden 2005 alussa useimmat aikasarjat katkeavat tilinpäätöskäyvä muuoksen takia. Silloin otettiin käyttöön luottolaitosten tilinpäätösraportoinnissa uusi IAS/IFRS-tilinpäätösstandardi. Tätä ennen yhtenäisellä tilinpäätöskäyvälla tuotetut tilinpäätöstilastot luottolaitoksista on saatavissa vuosilta 1995-2004. Vuodesta 1974 vuoteen 1995 tuotettiin tilinpäätösulkaisuja luottolaitoksista siten, että rahoitusyhtiöt ja luotto-osakeyhtiöt eivät sisältyneet yhtenäistettyyn kehikkoon. Nämä eivät vielä olleet yhtenäisen luottolaitoslainsäädännön piirissä. Ennen vuotta 1974 kustakin pankkiryhmästä tuotettiin erillinen julkaisu, joiden sisällöt poikkesivat jossakin määrin toisistaan myös tilinpäätöskäyvä osalta. Tilastokeskus on julkaissut ns. pankkitilastoja vuoden 1970 tiedoista alkaen kaikista pankkiryhmistä. Pankkitilastojen taival alkoi vuoden 1868 säästöpankkitalastosta, joka oli säästöpankkien tarkastajan kertomus säästöpankkien tilasta ja hoidosta.

Lopettaneiden yritysten käsittelyä muutettiin tilaston tuloslaskelmatietojen osalta kolmannella neljänneksellä 2007. Muutos toteutettiin takautuvasti vuoden 2006 alusta alkaen. Aiemmin lopettaneet yritykset putosivat välittömästi lopettamisen jälkeen pois tuloslaskelmatilastosta. Nyt lopettaneiden luottolaitosten tiedot lasketaan mukaan kumulatiiviseen tuloslaskelmatilastoon aina lopettamisvuoden viimeiseen neljännekseen asti. Muutos ei vaikuta tasetietoihin. Muutos parantaa peräkkäisten neljännten vertailua vuoden sisällä.

7. Selkeys ja eheys/yhtenäisyys

Tilasto on tuotettu vallitsevan tilinpäätösstandardin mukaisesti ja on vertailukelpoinen muihin luottolaitosten tilinpäätöstilastoihin nähden. Tilastossa luottolaitoksia tarkastellaan itsenäisinä instituutioina, ei konserneina.

Lisätietoja

Marja Keltanen (09) 1734 3328

Susanna Laine (09) 1734 3317

Vastaava tilastojohtaja:

Ari Tyrkkö

rahoitusmarkkinat@tilastokeskus.fi

www.tilastokeskus.fi

Lähde: Luottolaitosten tilinpäätökset