

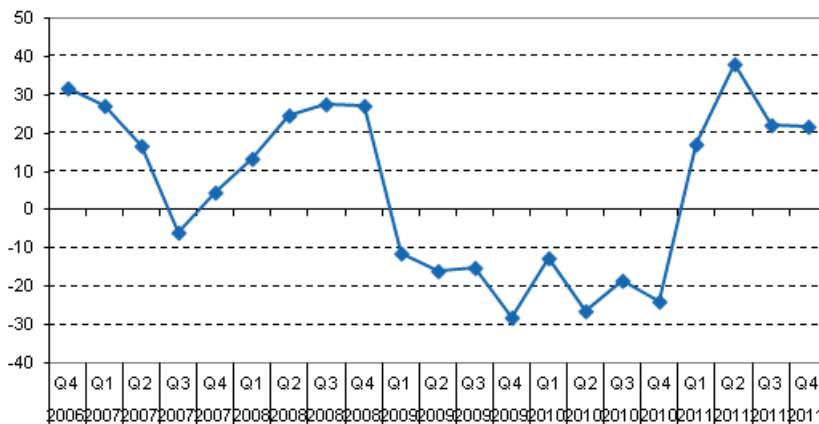
Luottolaitosten tilinpäätökset

2011, 4. vuosineljännes

Kotimaisten pankkien rahoituskatteen vuosimuutos 22 prosenttia vuoden 2011 neljännellä neljänneksellä

Kotimaisten pankkien rahoituskate oli vuoden 2011 neljännellä neljänneksellä 754 miljoonaa euroa. Rahoituskate kasvoi 22 prosenttia verrattuna edellisen vuoden vastaavaan neljännekseen. Edelliseen neljännekseen verrattuna rahoituskate laski 11,7 prosenttia. Tiedot käyvät ilmi Tilastokeskuksen luottolaitosten tilinpäätöstilastosta.

Kotimaisten pankkien rahoituskatteen vuosimuutos neljänneksittäin, %



Palkkiotuotot olivat vuoden neljännellä neljänneksellä 399 miljoonaa euroa ja niiden lisäys oli 4 prosenttia vuoden takaiseen verrattuna. Arvopaperikaupan ja valuuttatoiminnan nettotuotot nousivat 30 prosenttia vuoden 2010 neljanteen neljännekseen verrattuna.

Arvonalentumistappioita luotoista ja muista sitoumuksista kirjattiin vuoden viimeisellä neljänneksellä 84 miljoonaa euroa. Tämä on 26 prosenttia enemmän kuin vuotta aiemmin.

Kotimaisten pankkien liikevoitto oli vuoden neljännellä neljänneksellä 573 miljoonaa euroa, mikä on 5 prosenttia enemmän kuin vuotta aiemmin. Taseiden yhteenlaskettu arvo oli 538 miljardia euroa. Taseet kasvoivat 29 prosenttia vuoden takaisesta. Oman pääoman osuus taseiden loppusummasta oli 4,0 prosenttia.

Sisällys

Taulukot

Liitetaulukot

Liitetaulukko 1. Kotimaisten talletuspankkien tuloslaskelma 1.1.- 31.12.2011.....	3
Liitetaulukko 2. Kotimaisten talletuspankkien tase 31.12.2011.....	3
Liitetaulukko 3. Tietoja osuuspankeista, tuloslaskelmat 1000 euroa	5
Liitetaulukko 4. Tietoja osuuspankeista, taseet 1000 euroa	6
Liitetaulukko 5. Luettelo tilaston tiedonantajista	7

Kuviot

Liitekuviot

Liitekuvio 1. Kotimaisten pankkien rahoituskatteen vuosimuutos neljännesvuosittain.....	15
Liitekuvio 2. Kotimaisten pankkien palkkiotuottojen vuosimuutos neljännesvuosittain.....	15
Laatuseloste: Luottolaitosten tilinpäätökset.....	16

Liitetaulukot

Liitetaulukko 1. Kotimaisten talletuspankkien tuloslaskelma 1.1.- 31.12.2011

Kotimaiset pankit ¹⁾	1.1.-31.12.2010	1.1.-31.12.2011	Muutos-%
Korkotuotot	5 451 096.5	7 343 027.6	34.7
Leasingtoiminnan nettotuotot	25 920.3	29 454.1	13.6
Korkokulut	2 797 107.9	4 043 837.3	44.6
RAHOITUSKATE	2 679 908.9	3 328 644.4	24.2
Tuotot oman pääoman ehtoisista sijoituksista	358 426.9	262 437.6	-26.8
Palkkiotuotot	1 479 553.0	1 568 753.0	6.0
Palkkiokulut	500 787.9	543 772.3	8.6
Arvopaperikaupan ja valuuttatoiminnan nettotuotot	1 029 416.6	607 135.4	-41.0
Myytavissä olevien rahoitusvarojen nettotuotot	56 856.9	21 514.4	-62.2
Suojauslaskennan nettotulos	-7 542.0	-6 353.7	(-15.8) ²⁾
Sijoituskiinteistöjen nettotuotot	26 715.0	22 865.3	-14.4
Liiketoiminnan muut tuotot	199 755.6	167 726.8	-16.0
Hallintokulut	2 332 023.7	2 424 141.8	4.0
Poistot ja arvonalent.aineellisista ja aineettomista hyödykkeistä	124 826.5	126 629.7	1.4
Liiketoiminnan muut kulut	414 349.7	417 400.0	0.7
Arvonalentumistappiot luotoista ja muista sitoumuksista	426 565.9	229 598.7	-46.2
Muiden rahoitusvarojen arvonalentumistappiot	-1 712.2	-4 382.3	(156.0) ³⁾
LIIKEVOITTO (-TAPPIO)	2 026 249.4	2 235 563.0	10.3
Tilinpäätössiirrot	-216 873.3	-203 613.5	(-6.1)
Tuloverot	376 868.1	461 242.6	22.4
Varsinaisen toiminnan voitto (tappio) verojen jälkeen	1 432 508.0	1 570 706.9	9.6
Muun kuin varsinaisen toiminnan tuotot ja kulut	13 900.0	..	-100.0
TILIKAUDEN VOITTO (TAPPIO)	1 446 408.0	1 570 706.9	8.6

1) Kotimaiset pankit ml. niiden ulkomailla toimivat sivukonttorit; pl.Suomessa toimivat ulkomaisten pankkien sivukonttorit.

2) Negatiivinen erä pienenee.

3) Negatiivinen erä kasvaa.

Liitetaulukko 2. Kotimaisten talletuspankkien tase 31.12.2011

Kotimaiset pankit ¹⁾	31.12.2010	31.12.2011	Muutos-%
VASTAAVAA
Käteiset varat	10 951 432.6	6 266 137.2	-42.8
Keskuspankkirahoitukseen oikeuttavat saamistodistukset	18 280 502.0	30 942 544.4	69.3
Saamiset luottolaitoksilta	88 718 473.9	102 422 247.6	15.4
Saamiset yleisöltä ja julkisyhteisöltä	153 662 140.3	179 906 512.3	17.1
Leasingkohteet	861 832.0	949 035.5	10.1
Saamistodistukset	25 483 467.6	23 195 269.3	-9.0
Osakkeet ja osuudet	3 758 828.5	4 267 111.2	13.5
Osakkeet ja osuudet omistusyhteisyhteisöissä	62 686.6	84 726.3	35.2
Osakkeet ja osuudet samaan konserniin kuuluvissa yrityksissä	1 894 517.2	1 941 675.4	2.5
Johdannaissopimukset	100 382 821.0	175 326 900.7	74.7
Aineettomat hyödykkeet	167 846.6	213 194.7	27.0
Aineelliset hyödykkeet	1 218 128.1	1 193 283.8	-2.0
Osakeanti-/sijoitusosuusanti-/kantarahastoantisaamiset

Kotimaiset pankit ¹⁾	31.12.2010	31.12.2011	Muutos-%
Muut varat	9 847 267.6	9 396 308.6	-4.6
Siirtosaamiset ja maksetut ennakot	1 458 973.1	1 932 272.2	32.4
Laskennalliset verosaamiset	89 818.6	151 334.9	68.5
VASTAAVAA YHTEENSÄ	416 838 735.7	538 188 554.1	29.1
VASTATTAVAA
VIERAS PÄÄOMA	393 679 895.0	514 359 551.0	30.7
Velat luottolaitoksille	74 744 077.8	89 805 882.9	20.2
Velat yleisölle ja julkisyhteisöille	129 914 028.2	150 671 559.7	16.0
Yleiseen liikkeeseen lasketut velkakirjat	60 870 781.2	68 704 178.6	12.9
Johdannaissopimukset ja muut kaupankäyntitarkoituksessa pidettävät velat	98 863 685.1	173 515 526.3	75.5
Muut velat	24 455 928.1	26 768 113.1	9.5
Siirtovelat ja saadut ennakot	1 788 897.1	2 253 956.7	26.0
Velat, joilla on huonompi etuoikeus kuin muilla veloilla	2 984 040.0	2 599 820.1	-12.9
Laskennalliset verovelat	58 457.5	40 513.6	-30.7
TILINPÄÄTÖSSIIRTOJEN KERTYMÄ	2 442 933.2	2 647 053.5	8.4
OMA PÄÄOMA	20 715 907.5	21 181 949.6	2.2
Osakepääoma/Osuuspääoma/Peruspääoma	4 161 482.6	4 130 417.9	-0.7
Sijoitusosuuspääoma/Kantarahasto/Lisäpääoma	20 300.0	24 750.0	21.9
Ylikurssirahasto	1 263 043.2	1 247 851.8	-1.2
Arvonkorotusrahasto	3 469.1	4 838.4	39.5
Muut sidotut rahastot	1 449 272.9	1 220 208.8	-15.8
Vapaat rahastot	4 801 607.1	4 928 590.6	2.6
Edellisten tilikausien voitto tai tappio	7 567 943.6	8 055 161.6	6.4
Tilikauden voitto tai tappio	1 448 789.0	1 570 130.5	8.4
VASTATTAVAA YHTEENSÄ	416 838 735.7	538 188 554.1	29.1
Taseen ulkopuoliset sitoumukset	56 647 330.2	60 217 238.3	6.3
Asiakkaan puolesta kolmannen hyväksi annetut sitoumukset	23 736 738.9	24 631 371.9	3.8
Asiakkaan hyväksi annetut peruuttamattomat sitoumukset	32 910 591.3	35 585 866.4	8.1

1) Kotimaiset pankit ml. niiden ulkomailla toimivat sivukonttorit; pl. Suomessa toimivat ulkomaisten pankkien sivukonttorit.

Liitetaulukko 3. Tietoja osuuspankeista, tuloslaskelmat 1000 euroa

	OPKn jäsenosuuspankit		Paikallisosuuspankit	
	1.1.-31.12.2010	1.1.-31.12.2011	1.1.-31.12.2010	1.1.-31.12.2011
Korkotuotot	821 875.4	988 091.9	110 792.9	120 656.8
Leasingtoiminnan nettotuotot
Korkokulut	282 312.6	371 489.0	28 595.3	34 550.6
RAHOITUSKATE	539 562.8	616 602.9	82 197.6	86 106.2
Tuotot oman pääoman ehtoisista sijoituksista	157 411.5	107 215.2	1 859.1	2 155.2
Palkkiotuotot	249 833.2	260 429.2	25 112.6	27 581.8
Palkkiokulut	36 350.2	36 215.8	3 583.6	3 838.4
Arvopaperikaupan ja valuuttatoiminnan nettotuotot	13 795.3	-8 534.0	-2 523.9	-2 174.0
Myytävissä olevien rahoitusvarojen nettotuotot	-1 864.4	3 594.2	9 929.1	5 777.7
Suojauslaskennan nettotulos	-169.8	118.2
Sijoituskiinteistöjen nettotuotot	21 888.8	18 838.3	1 430.2	1 028.2
Liiketoiminnan muut tuotot	20 383.3	24 732.1	2 716.3	2 295.7
Hallintokulut	524 653.2	557 001.6	67 567.1	68 291.8
Poistot ja arvonalent. aineellisista ja aineettomista hyödykkeistä	29 302.8	27 451.3	3 078.6	3 276.4
Liiketoiminnan muut kulut	114 649.1	119 480.9	9 706.3	10 793.0
Arvonalentumistappiot luotoista ja muista sitoumuksista	17 025.3	30 905.4	3 326.3	8 658.6
Muiden rahoitusvarojen arvonalentumistappiot	160.6	..	-141.8	..
LIIKEVOITTO (-TAPPIO)	278 869.3	251 822.9	33 431.1	28 030.8
Tilinpäätössiirrot	-61 921.1	-31 795.4	-5 586.5	-2 111.7
Tuloverot	16 305.5	33 376.2	6 602.0	6 378.5
Varsinaisen toiminnan voitto (tappio) verojen jälkeen	200 642.7	186 651.3	21 242.6	19 540.6
Muun kuin varsinaisen toiminnan tuotot ja kulut
TILIKAUDEN VOITTO (TAPPIO)	200 642.7	186 651.3	21 242.6	19 540.6

Liitetaulukko 4. Tietoja osuuspankeista, taseet 1000 euroa

	OPKn jäsenosuuspankit		Paikallisosuuspankit	
	31.12.2011	Muutos-% ed. v.	31.12.2011	Muutos-% ed. v.
VASTAAVAA
Käteiset varat	123 556.5	1.5	19 427.4	1.9
Keskuspankkirahoitukseen oikeuttavat saamistodistukset	2 348.0	-14.8	27 300.1	10.9
Saamiset luottolaitoksilta	4 084 651.0	37.2	491 441.6	2.7
Saamiset yleisöltä ja julkisyhteisöltä	34 831 845.0	1.7	3 480 984.4	3.4
Leasingkohteet
Saamistodistukset	709 550.2	18.2	118 467.3	6.0
Osakkeet ja osuudet	2 133 618.7	13.7	191 120.1	2.9
Osakkeet ja osuudet omistusyhteisyriyksissä	3 119.6	93.5	71.7	-12.2
Osakkeet ja osuudet samaan konserniin kuuluvissa yrityksissä	8 376.0	5.7	6 517.4	0.8
Johdannaissopimukset	27 313.0	-14.2	19 292.8	1.8
Aineettomat hyödykkeet	1 081.6	43.1	1 084.0	-16.3
Aineelliset hyödykkeet	767 084.1	-2.0	93 068.2	7.1
Osakeanti-/sijoitusosuusanti-/kantarahastoantisaamiset
Muut varat	39 005.7	2.9	1 807.5	1.8
Siirtosaamiset ja maksetut ennakot	164 488.4	35.2	22 400.7	12.0
Laskennalliset verosaamiset	8 520.2	112.6	4 677.8	..
VASTAAVAA YHTEENSÄ	42 904 558.0	5.1	4 477 661.0	3.6
VASTATTAVAA
VIERAS PÄÄOMA	37 713 453.5	5.5	3 872 759.9	4.3
Velat luottolaitoksille	2 930 717.9	-4.1	40 815.5	249.0
Velat yleisölle ja julkisyhteisöille	33 993 541.8	6.4	3 747 579.2	3.7
Yleiseen liikkeeseen lasketut velkakirjat	79 583.3	20.2	8 656.3	-42.9
Johdannaissopimukset ja muut kaupankäyntitarkoituksessa pidettävät velat	16 481.1	73.2	5.9	..
Muut velat	75 262.4	10.1	39 038.8	32.2
Siirtovelat ja saadut ennakot	397 074.1	15.8	22 283.3	10.4
Velat, joilla on huonompi etuoikeus kuin muilla veloilla	201 351.6	-9.7	12 212.8	-25.6
Laskennalliset verovelat	19 441.3	-47.9	2 168.1	-61.7
TILINPÄÄTÖSSIIRTOJEN KERTYMÄ	1 185 581.4	2.8	128 171.3	2.2
OMA PÄÄOMA	4 005 523.1	2.3	476 729.8	-1.1
Osakepääoma/Osuuspääoma/Peruspääoma	756 272.7	-2.8	108 814.8	1.9
Sijoitusosuuspääoma/Kantarahasto/Lisäpääoma
Ylikurssirahasto
Arvonkorotusrahassto	2 549.5	0.3	814.9	-12.1
Muut sidotut rahastot	638 770.8	-7.7	57 151.6	-28.7
Vapaat rahastot	1 124 708.6	2.8	128 812.9	11.0
Edellisten tilikausien voitto tai tappio	1 296 570.2	13.1	161 595.0	3.1
Tilikauden voitto tai tappio	186 651.3	-7.0	19 540.6	-8.0
VASTATTAVAA YHTEENSÄ	42 904 558.0	5.1	4 477 661.0	3.6
Taseen ulkopuoliset sitoumukset	3 385 696.3	7.2	245 140.0	4.8
Asiakkaan puolesta kolmannen hyväksi annetut sitoumukset	416 192.9	1.8	113 086.5	6.4
Asiakkaan hyväksi annetut peruuttamattomat sitoumukset	2 969 503.4	8.0	132 053.5	3.4

Liitetaulukko 5. Luettelo tilaston tiedonantajista

Luettelo sisältää 4. neljännes 2011 -tilastossa mukana olevat luottolaitokset. Lisäksi näkyviin on merkitty vuonna 2011 tapahtuneet aloitukset ja lopetukset. Lopetukset voivat olla aitoja lopetuksia tai johtua sulautumisesta toiseen yritykseen.

Kotimaiset liikepankit:

Aktia Bank Abp

Eufex Pankki Oyj 21.6.2011 -

eQ Pankki Oy -29.6.2011

Evli Pankki Oyj

Fim Pankki Oy

Helsingin OP Pankki Oyj

Itella Pankki Oyj 31.8.2011 -

Nordea Bank Finland Abp

Op-Kotipankki Oyj

Pohjola Pankki Oyj

Sampo Pankki Oyj

SEB Gyllenberg Private Bank Ab -2.5.2011

S-Pankki Oy

Suomen AsuntoHypoPankki Oy

Tapiola Pankki Oy

Ålandsbanken Abp

Säästöpankit:

Aito Säästöpankki Oy

Ekenäs Sparbank

Eräjärven Säästöpankki

Etelä-Karjalan Säästöpankki

Eurajoen Säästöpankki

Helmi Säästöpankki Oy

Huittisten Säästöpankki

Kalannin Säästöpankki

Kantasäästöpankki Oy

Kiikoisten Säästöpankki

Kortesjärven Säästöpankki

Kristinestads Sparbank

Kvevlax Sparbank

Lammin Säästöpankki

Liedon Säästöpankki

Längelmäen Säästöpankki

Länsi Uudenmaan Säästöpankki

Mietoisten Säästöpankki

Myrskylän Säästöpankki

Nooa Säästöpankki Oy

Närpes Sparbank

Parkanon Säästöpankki

Pyhärannan Säästöpankki

Skärgårdssparbanken Ab

Someron Säästöpankki

Suodenniemen Säästöpankki

Suomenniemen Säästöpankki

Systemän Säästöpankki

Säästöpankki Optia

Töysän Säästöpankki Oy
Vörå Sparbank
Ylihärmän Säästöpankki
Yttermark Sparbank
OPKn yhteenliittymän jäsenosuuspankit:
Akaan Seudun Osuuspankki
Alajärven Osuuspankki
Alastaron Osuuspankki
Alavieskan Osuuspankki
Alavuden Seudun Osuuspankki
Andelsbanken för Åland
Andelsbanken Raseborg
Artjärven Osuuspankki
Askolan Osuuspankki
Auran Osuuspankki
Enon Osuuspankki
Etelä - Karjalan Osuuspankki
Etelä - Pohjanmaan Osuuspankki
Etelä - Päijänteen Osuuspankki
Etelä-Savon Osuuspankki -12.6.2011
Euran Osuuspankki
Forssan Seudun Osuuspankki
Haapajärven Osuuspankki
Haapamäen Seudun Osuuspankki
Haapaveden Osuuspankki
Hailuodon Osuuspankki
Halsuan Osuuspankki
Haminan Seudun Osuuspankki
Harjavallan Osuuspankki
Hartolan Osuuspankki
Hauhon Osuuspankki
Haukivuoren Osuuspankki
Heinäveden Osuuspankki
Himangan Osuuspankki
Hirvensalmen Osuuspankki
Honkilahden Osuuspankki
Huhtamon Osuuspankki
Huittisten Osuuspankki
Humppilan Osuuspankki
Hämeenlinnan Seudun Osuuspankki
Iisalmen Osuuspankki -13.2.2011
Ikaalisten Osuuspankki
Ilomantsin Osuuspankki
Janakkalan Osuuspankki
Joensuun Seudun Osuuspankki
Jokioisten Osuuspankki
Juuan Osuuspankki
Juvan Osuuspankki -12.6.2011
Jämsän Seudun Osuuspankki
Kainuun Osuuspankki

Kalajoen Osuuspankki
Kalkkisten Osuuspankki
Kangasalan Seudun Osuuspankki
Kangasniemen Osuuspankki
Kannuksen Osuuspankki
Karjalan Osuuspankki
Karkun Osuuspankki
Karvian Osuuspankki
Kaustisen Osuuspankki
Keikyän Osuuspankki
Kemin Seudun Osuuspankki
Kerimäen Osuuspankki
Keski - Suomen Osuuspankki
Keski - Uudenmaan Osuuspankki
Kestilän Osuuspankki -17.4.2011
Kesälahden Osuuspankki
Kihniön Osuuspankki
Kiihtelysvaaran Osuuspankki
Kiikoisten Osuuspankki
Kiteen Seudun Osuuspankki
Koillis-Savon Seudun Osuuspankki
Koitin-Pertunmaan Osuuspankki
Kokemäen Osuuspankki
Kokkolan Osuuspankki
Korpilahden Osuuspankki
Korsnäs Andelsbank
Kotkan Seudun Osuuspankki
Kouvolan Seudun Osuuspankki
Kronoby Andelsbank
Kuhmalahden Osuuspankki -20.2.2011
Kuhmoisten Osuuspankki
Kuhmon Osuuspankki
Kuopion Osuuspankki -13.2.2011
Kuortaneen Osuuspankki
Kurun Osuuspankki
Kuusamon Osuuspankki
Kymijoen Osuuspankki
Kärkölän Osuuspankki
Käylän Osuuspankki
Köyliön Osuuspankki
Lapin Osuuspankki
Lappo Andelsbank
Lehtimäen Osuuspankki
Lemin Osuuspankki
Leppävirran Osuuspankki
Limingan Osuuspankki
Liperin Osuuspankki
Loimaan Seudun Osuuspankki
Lokalahden Osuuspankki
Lopen Osuuspankki

Lounais-Suomen Osuuspankki
Luhangan Osuuspankki
Luopioisten Osuuspankki
Luumäen Osuuspankki
Luvian Osuuspankki
Länsi-Kymen Osuuspankki
Länsi-Suomen Osuuspankki
Länsi-Uudenmaan Osuuspankki
Maaningan Osuuspankki
Marttilan Osuuspankki
Maskun Osuuspankki
Mellilän Seudun Osuuspankki
Merimaskun Osuuspankki
Metsämaan Osuuspankki
Miehikkälän Osuuspankki
Mouhijärven Osuuspankki
Mynämäen Osuuspankki
Myrskylän Osuuspankki
Mäntsälän Osuuspankki
Mäntän Seudun Osuuspankki
Nagu Andelsbank
Nakkilan Osuuspankki
Niinijoen Osuuspankki
Nivalan Osuuspankki
Nousiaisten Osuuspankki
Orimattilan Osuuspankki
Oripään Osuuspankki
Oriveden Seudun Osuuspankki
Osuuspankki Kantrisalo
Oulaisten Osuuspankki
Oulun Osuuspankki
Outokummun Osuuspankki
Paattisten Osuuspankki
Paltamon Osuuspankki
Parikkalan Osuuspankki
Parkanon Osuuspankki
Pedersörenejdens Andelsbank
Perhon Osuuspankki
Peräseinäjoen Osuuspankki
Pieksämäen Seudun Osuuspankki -12.6.2011
Pielaveden Osuuspankki
Pielisen Osuuspankki
Pihtiputaan Osuuspankki
Pohjois-Savon Osuuspankki 13.2.2011-
Pohjolan Osuuspankki
Polvijärven Osuuspankki
Porvoon Osuuspankki
Posion Osuuspankki
Pudasjärven Osuuspankki
Pukkilan Osuuspankki

Pulkkilan Osuuspankki
Punkalaitumen Osuuspankki
Puolangan Osuuspankki
Purmo Andelsbank
Pyhäjärven Osuuspankki
Päijät - Hämeen Osuuspankki
Pälkäneen Osuuspankki -20.2.2011
Pöytyän Osuuspankki
Raahen Seudun Osuuspankki
Rantasalmen Osuuspankki
Rantsilan Osuuspankki -17.4.2011
Rautalammin Osuuspankki
Riihimäen Seudun Osuuspankki
Riistaveden Osuuspankki
Ruoveden Osuuspankki
Ruukin Osuuspankki
Rymättylän Osuuspankki
Rääkkylän Osuuspankki
Sallan Osuuspankki
Salon Osuuspankki
Sauvon Osuuspankki
Savitaipaleen Osuuspankki
Savonlinnan Osuuspankki -12.6.2011
Sideby Andelsbank
Siikajoen Osuuspankki
Siikalatvan Osuuspankki 17.4.2011-
Simpeleen Osuuspankki
Somerniemen Osuuspankki
Someron Osuuspankki
Sonkajärven Osuuspankki
Sotkamon Osuuspankki
Sulkavan Osuuspankki
Suomussalmen Osuuspankki
Suonenjoen Osuuspankki
Suur-Savon Osuuspankki 12.6.2011-
Sysmän Osuuspankki
Säkylän Osuuspankki
Taivalkosken Osuuspankki
Taivassalon Osuuspankki
Tampereen Seudun Osuuspankki
Tarvasjoen Osuuspankki
Tervolan Osuuspankki
Tervon Osuuspankki
Toholammin Osuuspankki
Tornion Osuuspankki
Turun Seudun Osuuspankki
Tuupovaaran Osuuspankki
Tyrnävän Osuuspankki
Ullavan Osuuspankki
Urjalan Osuuspankki

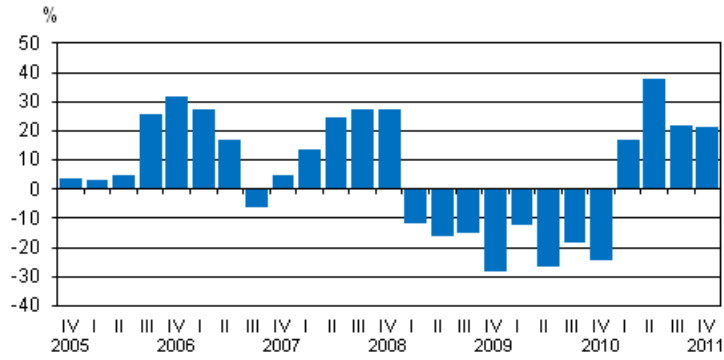
Utajärven Osuuspankki
Uukuniemen Osuuspankki
Vakka-Suomen Osuuspankki
Valkeakosken Osuuspankki
Vammalan Seudun Osuuspankki
Vampulan Osuuspankki
Varkauden Osuuspankki -13.2.2011
Varpaisjärven Osuuspankki -18.9.2011
Vasa Andelsbank
Vehmersalmen Osuuspankki
Vesannon Osuuspankki
Vetelin Osuuspankki
Vetelin Ylipään Osuuspankki
Vihannin Osuuspankki
Vimpelin Osuuspankki
Virolahden Osuuspankki
Virtain Osuuspankki
Ylitornion Osuuspankki
Ylivieskan Osuuspankki
Yläneen Osuuspankki
Ypäjän Osuuspankki
Ähtärin Osuuspankki
Östnylands Andelsbank
Östra Korsholms Andelsbank
Övermark Andelsbank
Paikallisosuuspankit:
Hannulan Osuuspankki
Hellanmaan Osuuspankki
Honkajoen Osuuspankki
Isojoen Osuuspankki
Joroisten Osuuspankki
Jämijärven Osuuspankki
Kannonkosken Osuuspankki
Keiteleen Osuuspankki
Keuruun Osuuspankki
Konneveden Osuuspankki
Kosken Osuuspankki
Kurikan Osuuspankki
Kyrön Seudun Osuuspankki
Kyrönmaan Osuuspankki
Kyyjärven Osuuspankki
Laihian Osuuspankki
Lammin Osuuspankki
Lanneveden Osuuspankki
Lapinlahden Osuuspankki -1.10.2011
Lappajärven Osuuspankki
Lapuan Osuuspankki
Lavian Osuuspankki
Liedon Osuuspankki
Multian Osuuspankki

Nivalan Järvikylän Osuuspankki
Petäjäveden Osuuspankki
Piikkiön Osuuspankki
Pohjanmaan Osuuspankki
Osuuspankki Poppia
Pyhäselän Osuuspankki
Reisjärven Osuuspankki
Sievin Osuuspankki
Siilinjärven Osuuspankki
Suupohjan Osuuspankki
Tiistenjoen Osuuspankki
Tuusniemen Osuuspankki
Vaskion Osuuspankki
Vieremän Osuuspankki -1.10.2011
Muut kotimaiset luottolaitokset:
Aktia Hypoteksbank Abp
Eurocard Oy
Handelsbanken Rahoitus Oyj
Kuntarahoitus Oyj
Luottokunta
Nordea Rahoitus Suomi Oy
Op-Asuntoluottopankki Oyj
Sampo Asuntoluottopankki Oyj
Suomen Hypoteekkiyhdistys
Ulkomaiset pankit (ulkomaisen luottolaitoksen talletuspankkitoimintaa Suomessa harjoittavat sivukonttorit):
AS LHV Pank, sivuliike Suomessa 7.3.2011-
BIGBANK AS Suomen sivuliike
Crédit Agricole Corporate and Investment Bank Helsingin sivukonttori
Carnegie Investment Bank Ab, Finland Branch
Citibank International plc, Finland Branch
Danske Bank A/S, Helsinki Branch
Deutsche Bank Ag, Helsinki Branch
DnB NOR Bank ASA, filial Finland
EFG Investment Bank AB filial i Finland
Forex Bank Aktiebolag filial i Finland
Nordnet Bank AB
The Royal Bank of Scotland N.V., The Netherlands (Finnish) filial -15.12.2011
The Royal Bank of Scotland public limited company, filial i Finland
Skandinaviska Enskilda Banken Ab (publ) Helsingforsfilialen
Svenska Handelsbanken Ab (publ), filialverksamheten i Finland
Swedbank AB (publ), Filial i Finland
Ulkomaiset muut luottolaitokset (ulkomaisen luottolaitoksen muuta luottolaitostoimintaa kuin talletuspankkitoimintaa Suomessa harjoittavat sivukonttorit):
De Lage Landen Finans AB, filial i Finland
Folkia AS, Suomen sivuliike
IKANO BANK SE, Suomen sivuliike
Handelsbanken Finans Ab (publ), filialverksamheten i Finland
J.P.Morgan Europe Limited, Helsingin sivuliike
Stadshypotek AB(publ), filialverksamheten i Finland 1.5.2011-
Scania Finans Aktiebolag, filial i Finland

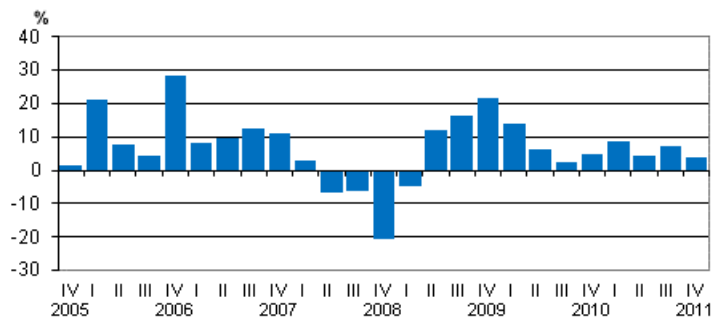
Seb Kort Ab, Helsingin sivuliike
Siemens Financial Services AB, sivuliike Suomessa
TeliaSonera Finans Finland, filial till TeliaSonera AB
Diners Club Finland, filial till Diners Club Nordic AB

Liitekuviot

Liitekuvio 1. Kotimaisten pankkien rahoituskatteen vuosimuutos neljännesvuosittain



Liitekuvio 2. Kotimaisten pankkien palkkiotuottojen vuosimuutos neljännesvuosittain



Laatuseloste: Luottolaitosten tilinpäätökset

1. Tilastotietojen relevanssi

Luottolaitosten tilinpäätöstilasto kuvaa Suomessa toimintaa harjoittavien luottolaitosten sekä suomalaisten luottolaitosten ulkomaisten sivukonttorien toiminnan kehitystä. Varsinaisten tuloslaskelman ja taseen lisäksi tarkastellaan luottolaitosten liiketoiminnan jakautumista alueellisesti sekä esitetään muita luottolaitosten toimintaa kuvaavia tietoja.

Tilaston tulkinnan kannalta on tärkeää huomata, että luottolaitoksia ei tarkastella tilastossa konserneina vaan itsenäisinä instituutioina. Lisäksi tulee ottaa huomioon, että neljännesvuosittaiset tuloslaskelmatiedot esitetään tilastossa yleensä kumulatiivisina. Siten alkuvuonna lopettaneiden luottolaitosten tuloslaskelmat ovat tilastossa mukana kyseisen vuoden loppuun asti. Koska tase kuvaa tietyn hetken varoja ja velkoja, tasetietoja ei voida esittää kumulatiivisina, vaan tase kertoo kunkin neljänneksen päätöspäivän tilanteen. Lopettaneet luottolaitokset putoavat siis pois tilastossa esitettävästä taseesta heti lopettamista seuraavalla neljänneksellä. Tästä erosta johtuen tuloslaskelman tilikauden voitto ei välttämättä täsmää täysin taseen tilikauden voittoon.

Tiedonkeruun määrittelyvaiheessa on huomioitu mm. Euroopan kansantalouden tilinpitoasetuksen, nk. FISIM-asetuksen, neljännesvuosittaisen rahoitustilinpidoon, alueellisen panos-tuotoksen sekä EU:n rakennetilastoasetuksen luottolaitosliitteen edellyttämät tiedot. Lisäksi osa kerättävistä tiedoista toimii Finanssivalvonnan valvontatoimen pohjana.

Käytetty tilinpäätöskaava perustuu valtiovarainministeriön asetukseen luottolaitoksen ja sijoituspalveluyrityksen tilinpäätöksestä sekä Finanssivalvonnan em. asetusta täydentävään määräykseen. Tiedot kerätään Tilastokeskuksen ja Finanssivalvonnan yhteisenä suorana tiedonkeruuna kaikilta Suomessa toimivilta pankeilta sekä muilta luottolaitoksilta ml. ulkomaisten luottolaitosten sivukonttorit Suomessa.

Tiedonantovelvollisuus perustuu tilastolakiin (280/2004/14§) sekä Finanssivalvonnan määräykseen ja valtiovarainministeriön asetukseen.

2. Tilastotutkimuksen menetelmäkuvaus

Tiedot kerätään kokonaistutkimuksena suorana tiedonkeruuna kaikilta Suomessa toimivilta pankeilta sekä muilta luottolaitoksilta ml. ulkomaisten luottolaitosten sivukonttorit Suomessa. Tiedot kerätään sähköisesti.

3. Tietojen oikeellisuus ja tarkkuus

Tilaston laatu on hyvä. Tilasto perustuu luottolaitosten kirjanpitoon. Aineistolle tehdään tarkastusvertailuja luottolaitosten julkaistuihin tilinpäätöksiin.

4. Julkaistujen tietojen ajantasaisuus ja oikea-aikaisuus

- Ennakkotilasto edellisen vuoden tiedoista ilmestyy huhtikuussa.
- Lopulliset ja ennakkotilastoa laajemmat tiedot julkaistaan kesäkuussa.
- Ensimmäisen neljänneksen tiedot julkaistaan kesäkuussa.
- Toisen neljänneksen tiedot julkaistaan lokakuussa.
- Kolmannen neljänneksen tiedot julkaistaan joulukuussa.

Tarkat julkaisupäivät näkyvät tämän sivuston kohdassa "Tulevat julkistukset".

5. Tietojen saatavuus ja läpinäkyvyys/selkeys

Tilasto julkaistaan viisi kertaa vuodessa verkkojulkaisuna Tilastokeskuksen sivuilla. Vuositiedot julkaistaan ensin suppeana ennakkona ja myöhemmin laajempina lopullisena julkaisuna. Vuoden 2008 loppuun asti tiedot julkaistiin myös osana Rahalaitokset painojulkaisua.

Tuloslaskelma- ja tasetietojen aikasarjat ovat saatavilla vuodesta 1999 alkaen tilaston verkkosivulla tietokantataulukkona. Lisäksi Tilastokeskus tuottaa pyynnöstä muita aikasarjoja luottolaitosten liiketoimintaa kuvaavista luvuista.

6. Tilastojen vertailukelpoisuus

Vuoden 2005 alussa useimmat aikasarjat katkeavat tilinpäätöskaavan muutoksen takia. Silloin otettiin käyttöön luottolaitosten tilinpäätösraportoinnissa uusi IAS/IFRS-tilinpäätösstandardi. Tätä ennen yhtenäisellä tilinpäätöskaavalla tuotetut tilinpäätöstilastot luottolaitoksista on saatavissa vuosilta 1995-2004. Vuodesta 1974 vuoteen 1995 tuotettiin tilinpäätösjulkaisuja luottolaitoksista siten, että rahoitusyhtiöt ja luotto-osakeyhtiöt eivät sisältyneet yhtenäistettyyn kehikkoon. Nämä eivät vielä olleet yhtenäisen luottolaitoslainsäädännön piirissä. Ennen vuotta 1974 kustakin pankkiryhmästä tuotettiin erillinen julkaisu, joiden sisällöt poikkesivat jossakin määrin toisistaan myös tilinpäätöskaavan osalta. Tilastokeskus on julkaissut ns. pankkitilastoja vuoden 1970 tiedoista alkaen kaikista pankkiryhmistä. Pankkitilastojen taival alkoi vuoden 1868 säästöpankkitalastosta, joka oli säästöpankkien tarkastajan kertomus säästöpankkien tilasta ja hoidosta.

Lopettaneiden yritysten käsittelyä muutettiin tilaston tuloslaskelmatietojen osalta kolmannella neljänneksellä 2007. Muutos toteutettiin takautuvasti vuoden 2006 alusta alkaen. Aiemmin lopettaneet yritykset putosivat välittömästi lopettamisen jälkeen pois tuloslaskelmatilastosta. Nyt lopettaneiden luottolaitosten tiedot lasketaan mukaan kumulatiiviseen tuloslaskelmatilastoon aina lopettamisvuoden viimeiseen neljännekseen asti. Muutos ei vaikuta tasetietoihin. Muutos parantaa peräkkäisten neljännten vertailua vuoden sisällä.

7. Selkeys ja eheys/yhtenäisyys

Tilasto on tuotettu vallitsevan tilinpäätösstandardin mukaisesti ja on vertailukelpoinen muihin luottolaitosten tilinpäätöstilastoihin nähden. Tilastossa luottolaitoksia tarkastellaan itsenäisinä instituutioina, ei konserneina.

Lisätietoja

Marja Keltanen 09 1734 3328

Susanna Laine 09 1734 3317

Vastaava tilastojohtaja:

Ari Tyrkkö

rahoitusmarkkinat@tilastokeskus.fi

www.tilastokeskus.fi

Lähde: Luottolaitosten tilinpäätökset, Tilastokeskus

Asiakaspalaute: www.tilastokeskus.fi/palaute

*Tietopalvelu, Tilastokeskus
puh. 09 1734 2220
www.tilastokeskus.fi*

*Julkaisutilaukset, Edita Publishing Oy
puh. 020 450 05
asiakaspalvelu.publishing@edita.fi
www.editapublishing.fi*

*ISSN 1796-0479
= Suomen virallinen tilasto
ISSN 1798-372X (pdf)*