

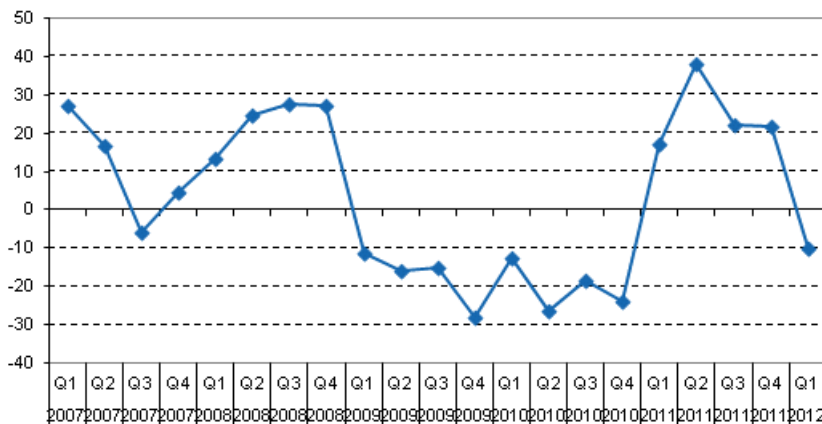
# Luottolaitosten tilinpäätökset

2012, 1. vuosineljännes

## Kotimaisten pankkien rahoituskate supistui 10 prosenttia vuoden 2012 ensimmäisellä neljänneksellä

Kotimaisten pankkien rahoituskate oli vuoden 2012 ensimmäisellä neljänneksellä 782 miljoonaa euroa. Rahoituskate laski 10 prosenttia verrattuna edellisen vuoden vastaavaan neljännekseen. Edelliseen neljännekseen verrattuna rahoituskate kasvoi 3,7 prosenttia. Tiedot käyvät ilmi Tilastokeskuksen luottolaitosten tilinpäätöstilastosta.

### Kotimaisten pankkien rahoituskatteen vuosimuutos neljännesvuosittain, %



Palkkiotuotot olivat vuoden ensimmäisellä neljänneksellä 409 miljoonaa euroa ja niiden lisäys oli 2 prosenttia vuoden takaiseen verrattuna. Arvopaperikaupan ja valuuttatoiminnan nettotuotot nousivat 154 prosenttia vuoden 2011 ensimmäiseen neljännekseen verrattuna.

Arvonalentumistappioita luotoista ja muista sitoumuksista kirjattiin vuoden ensimmäisellä neljänneksellä 52 miljoonaa euroa. Tämä on 38 prosenttia vähemmän kuin vuotta aiemmin.

Kotimaisten pankkien liikevoitto oli vuoden ensimmäisellä neljänneksellä 827 miljoonaa euroa, mikä on 16 prosenttia enemmän kuin vuotta aiemmin. Taseiden yhteenlaskettu arvo oli 523 miljardia euroa. Taseet kasvoivat 21 prosenttia vuoden takaisesta. Oman pääoman osuus taseiden loppusummasta oli 4,0 prosenttia.

# Sisällys

## Taulukot

### Liitetaulukot

Liitetaulukko 1. Kotimaisten talletuspankkien tuloslaskelma 1.1.- 31.3.2012, 1000 €.....	3
Liitetaulukko 2. Kotimaisten talletuspankkien tase 31.3.2012, 1000 €.....	3
Liitetaulukko 3. Tietoja osuuspankeista, tuloslaskelmat 1000 € .....	5
Liitetaulukko 4. Tietoja osuuspankeista, taseet 1000 € .....	5
Liitetaulukko 5. Luettelo tilaston tiedonantajista .....	7

## Kuviot

### Liitekuviot

Liitekuvio 1. Kotimaisten pankkien rahoituskatteen vuosimuutos neljänneksittäin.....	14
Liitekuvio 2. Kotimaisten pankkien palkkiotuottojen vuosimuutos neljänneksittäin.....	14
Laatuseloste: Luottolaitosten tilinpäätökset.....	15

# Liitetaulukot

## Liitetaulukko 1. Kotimaisten talletuspankkien tuloslaskelma 1.1.- 31.3.2012, 1000 €

Kotimaiset pankit <sup>1)</sup>	1.1.-31.3.2011	1.1.-31.3.2012	Muutos-%
Korkotuotot	1 560 591.9	1 946 841.2	24.8
Leasingtoiminnan nettotuotot	6 845.3	7 866.6	14.9
Korkokulut	699 254.1	1 172 606.6	67.7
RAHOITUSKATE	868 183.1	782 101.2	-9.9
Tuotot oman pääoman ehtoisista sijoituksista	207 849.4	207 988.4	0.1
Palkkiotuotot	401 861.7	408 505.4	1.7
Palkkiokulut	132 173.3	140 702.3	6.5
Arvopaperikaupan ja valuuttatoiminnan nettotuotot	121 427.5	308 513.1	154.1
Myytavissä olevien rahoitusvarojen nettotuotot	14 263.7	9 635.9	-32.4
Suojauslaskennan nettotulos	-2 702.3	3 840.6	*) <sup>2)</sup>
Sijoituskiinteistöjen nettotuotot	5 573.5	5 841.8	4.8
Liiketoiminnan muut tuotot	40 354.1	41 166.1	2.0
Hallintokulut	595 306.2	601 301.7	1.0
Poistot ja arvonalent.aineellisista ja aineettomista hyödykkeistä	31 310.0	33 772.7	7.9
Liiketoiminnan muut kulut	104 028.6	112 524.7	8.2
Arvonalentumistappiot luotoista ja muista sitoumuksista	83 634.8	52 208.0	-37.6
Muiden rahoitusvarojen arvonalentumistappiot	..	..	..
LIIKEVOITTO (-TAPPIO)	710 357.8	827 083.1	16.4
Tilinpäätössiirrot	-8 044.1	-5 455.1	(-32,2) <sup>3)</sup>
Tuloverot	133 360.4	153 784.5	15.3
Varsinaisen toiminnan voitto (tappio) verojen jälkeen	568 953.3	667 843.5	17.4
Muun kuin varsinaisen toiminnan tuotot ja kulut	..	0.0	..
TILIKAUDEN VOITTO (TAPPIO)	568 953.3	667 843.5	17.4

1) Kotimaiset pankit ml.niiden ulkomailla toimivat sivukonttorit; pl. Suomessa toimivat ulkomaisten pankkien sivukonttorit.

2) Muutos positiivisen ja negatiivisen luvun välillä.

3) Negatiivinen erä pienenee.

## Liitetaulukko 2. Kotimaisten talletuspankkien tase 31.3.2012, 1000 €

Kotimaiset pankit <sup>1)</sup>	31.3.2011	31.3.2012	Muutos-%
VASTAAVAA	..	..	..
Käteiset varat	3 237 185.2	5 660 185.7	74.8
Keskuspankkirahoitukseen oikeuttavat saamistodistukset	21 093 796.4	27 369 605.9	29.8
Saamiset luottolaitoksilta	91 481 539.9	89 218 284.0	-2.5
Saamiset yleisöltä ja julkisyhteisöltä	175 452 723.6	183 791 150.3	4.8
Leasingkohteet	865 907.7	946 673.4	9.3
Saamistodistukset	22 668 772.2	23 923 371.2	5.5
Osakkeet ja osuudet	3 930 074.6	4 480 793.5	14.0
Osakkeet ja osuudet omistusyhteisyhteisöissä	75 029.2	83 186.2	10.9
Osakkeet ja osuudet samaan konserniin kuuluvissa yrityksissä	1 896 000.2	1 806 107.3	-4.7
Johdannaissopimukset	86 066 423.2	170 909 598.2	98.6
Aineettomat hyödykkeet	176 352.4	226 705.9	28.6
Aineelliset hyödykkeet	1 205 245.2	1 171 092.9	-2.8
Osakeanti-/sijoitusosuusanti-/kantarahastoantisaamiset	..	..	..

Kotimaiset pankit <sup>1)</sup>	31.3.2011	31.3.2012	Muutos-%
Muut varat	21 915 365.6	11 479 797.7	-47.6
Siirtosaamiset ja maksetut ennakot	1 586 813.4	2 166 056.0	36.5
Laskennalliset verosaamiset	105 982.2	99 089.0	-6.5
VASTAAVAA YHTEENSÄ	431 757 211.0	523 331 697.2	21.2
VASTATTAVAA	..	..	..
VIERAS PÄÄOMA	408 902 162.6	499 696 848.3	22.2
Velat luottolaitoksille	76 658 324.2	91 863 976.4	19.8
Velat yleisölle ja julkisyhteisöille	141 041 083.2	149 095 352.1	5.7
Yleiseen liikkeeseen lasketut velkakirjat	62 618 241.6	64 615 396.2	3.2
Johdannaissopimukset ja muut kaupankäyntitarkoituksessa pidettävät velat	85 638 605.5	169 722 982.3	98.2
Muut velat	38 134 852.3	18 765 285.7	-50.8
Siirtovelat ja saadut ennakot	1 976 857.2	2 502 566.7	26.6
Velat, joilla on huonompi etuoikeus kuin muilla veloilla	2 777 926.6	3 070 581.8	10.5
Laskennalliset verovelat	56 272.0	60 707.1	7.9
TILINPÄÄTÖSSIIRTOJEN KERTYMÄ	2 450 891.1	2 652 477.4	8.2
OMA PÄÄOMA	20 404 157.3	20 982 371.5	2.8
Osakepääoma/Osuuspääoma/Peruspääoma	4 172 273.7	4 141 034.1	-0.7
Sijoitusosuuspääoma/Kantarahasto/Lisäpääoma	20 300.0	24 750.0	21.9
Ylikurssirahasto	1 263 043.2	1 247 851.8	-1.2
Arvonkorotusrahasto	3 496.4	-2 044.1	*) <sup>2)</sup>
Muut sidotut rahastot	1 427 518.5	1 492 010.0	4.5
Vapaat rahastot	4 826 498.5	4 979 265.5	3.2
Edellisten tilikausien voitto tai tappio	8 122 073.7	8 431 660.7	3.8
Tilikauden voitto tai tappio	568 953.3	667 843.5	17.4
VASTATTAVAA YHTEENSÄ	431 757 211.0	523 331 697.2	21.2
Taseen ulkopuoliset sitoumukset	55 720 029.1	55 188 491.3	-1.0
Asiakkaan puolesta kolmannen hyväksi annetut sitoumukset	23 374 105.8	23 852 699.6	2.0
Asiakkaan hyväksi annetut peruuttamattomat sitoumukset	32 345 923.3	23 771 072.5	-3.1

1) Kotimaiset pankit ml. niiden ulkomailla toimivat sivukonttorit; pl. Suomessa toimivat ulkomaisten pankkien sivukonttorit.

2) Muutos positiivisen ja negatiivisen luvun välillä.

### Liitetaulukko 3. Tietoja osuuspankeista, tuloslaskelmat 1000 €

	OPKn jäsenosuuspankit		Paikallisosuuspankit	
	1.1.-31.3.2011	1.1.-31.3.2012	1.1.-31.3.2011	1.1.-31.3.2012
Korkotuotot	219 748.2	266 399.7	29 385.7	31 166.2
Leasingtoiminnan nettotuotot	..	..	..	..
Korkokulut	80 756.8	102 701.7	8 150.8	9 536.6
RAHOITUSKATE	138 991.4	163 698.0	21 234.9	21 629.6
Tuotot oman pääoman ehtoisista sijoituksista	94 257.2	97 003.3	229.5	467.6
Palkkiotuotot	76 174.3	75 100.0	6 368.9	6 881.0
Palkkiokulut	7 752.1	8 402.1	972.4	924.2
Arvopaperikaupan ja valuuttatoiminnan nettotuotot	199.3	7 410.5	-365.5	625.7
Myytavissä olevien rahoitusvarojen nettotuotot	1 386.3	374.9	5 241.4	3 289.9
Suojauslaskennan nettotulos	..	..	-20.4	94.9
Sijoituskiinteistöjen nettotuotot	5 932.2	5 380.4	104.6	138.1
Liiketoiminnan muut tuotot	6 513.5	5 799.9	479.0	325.8
Hallintokulut	139 807.8	143 820.6	17 047.4	17 210.3
Poistot ja arvonalent.aineellisista ja aineettomista hyödykkeistä	6 920.7	6 668.9	807.5	862.3
Liiketoiminnan muut kulut	31 545.2	36 899.7	2 665.2	2 907.6
Arvonalentumistappiot luotoista ja muista sitoumuksista	1 646.0	-488.3	-240.4	-152.3
Muiden rahoitusvarojen arvonalentumistappiot	..	..	..	..
LIIKEVOITTO (-TAPPIO)	135 782.4	159 464.0	12 020.3	11 700.5
Tilinpäätössiirrot	-21.8	580.6	-1 785.4	-579.4
Tuloverot	12 330.7	15 700.5	2 763.4	2 703.7
Varsinaisen toiminnan voitto (tappio) verojen jälkeen	123 429.9	144 344.1	7 471.5	8 417.4
Muun kuin varsinaisen toiminnan tuotot ja kulut	..	..	..	..
TILIKAUDEN VOITTO (TAPPIO)	123 429.9	144 344.1	7 471.5	8 417.4

### Liitetaulukko 4. Tietoja osuuspankeista, taseet 1000 €

	OPKn jäsenosuuspankit		Paikallisosuuspankit	
	31.3.2012	Muutos-% ed. v.	31.3.2012	Muutos-% ed. v.
VASTAAVAA	..	..	..	..
Käteiset varat	110 293.3	0.0	17 299.7	-0.5
Keskuspankkirahoitukseen oikeuttavat saamistodistukset	1 596.4	-19.6	31 003.7	50.9
Saamiset luottolaitoksilta	4 005 017.9	15.7	467 288.0	6.9
Saamiset yleisöltä ja julkisyhteisöltä	35 132 742.0	5.4	3 497 884.6	2.9
Leasingkohteet	..	..	..	..
Saamistodistukset	779 452.9	15.0	123 600.5	9.6
Osakkeet ja osuudet	2 200 830.2	14.2	200 594.6	-0.5
Osakkeet ja osuudet omistusyhteisyrietyksissä	3 078.0	93.2	71.7	-12.2
Osakkeet ja osuudet samaan konserniin kuuluvissa yrityksissä	8 511.7	7.9	6 517.4	0.8
Johdannaisopimukset	33 091.6	-10.9	20 077.2	85.9
Aineettomat hyödykkeet	1 055.6	28.9	997.9	-18.6
Aineelliset hyödykkeet	754 248.1	-2.7	95 040.1	6.3
Osakeanti-/sijoitusosuusanti-/kantarahastoantisaamiset	..	..	..	..
Muut varat	125 416.4	13.4	2 693.9	-50.2
Siirtosaamiset ja maksetut ennakot	174 485.8	14.7	29 213.8	21.5
Laskennalliset verosaamiset	5 220.0	29.4	3 139.7	..
VASTAAVAA YHTEENSÄ	43 335 039.9	6.7	4 495 422.8	3.9

	OPKn jäsenosuuspankit		Paikallisosuuspankit	
	31.3.2012	Muutos-% ed. v.	31.3.2012	Muutos-% ed. v.
VASTATTAVAA	..	..	..	..
VIERAS PÄÄOMA	37 959 315.7	7.2	3 872 416.2	4.2
Velat luottolaitoksille	3 068 307.1	9.5	45 624.1	112.4
Velat yleisölle ja julkisyhteisöille	34 107 214.7	7.1	3 753 249.7	4.1
Yleiseen liikkeeseen lasketut velkakirjat	64 660.0	-21.0	8 259.0	-35.7
Johdannaissopimukset ja muut kaupankäyntitarkoituksessa pidettävät velat	20 519.8	80.3	..	-100.0
Muut velat	77 158.0	8.6	22 022.7	-12.3
Siirtovelat ja saadut ennakot	395 959.6	18.0	28 902.7	11.8
Velat, joilla on huonompi etuoikeus kuin muilla veloilla	196 348.1	-10.9	11 409.6	-26.9
Laskennalliset verovelat	29 148.4	-31.9	2 948.4	-19.5
TILINPÄÄTÖSSIIRTOJEN KERTYMÄ	1 184 968.1	2.7	128 750.3	1.2
OMA PÄÄOMA	4 190 756.1	3.4	494 256.3	2.3
Osakepääoma/Osuuspääoma/Peruspääoma	764 756.2	-2.5	110 948.5	2.5
Sijoitusosuuspääoma/Kantarahasto/Lisäpääoma	..	..	..	..
Ylikurssirahasto	..	..	..	..
Arvonkorotusrahasto	2 426.1	-5.6	814.9	-12.1
Muut sidotut rahastot	679 025.5	-4.3	64 283.5	-11.1
Vapaat rahastot	1 142 357.8	2.7	128 813.6	11.0
Edellisten tilikausien voitto tai tappio	1 457 846.4	10.4	180 978.4	1.7
Tilikauden voitto tai tappio	144 344.1	16.9	8 417.4	12.7
VASTATTAVAA YHTEENSÄ	43 335 039.9	6.7	4 495 422.8	3.9
Taseen ulkopuoliset sitoumukset	3 684 196.4	4.6	249 911.4	0.5
Asiakkaan puolesta kolmannen hyväksi annetut sitoumukset	409 247.5	0.4	110 130.4	0.3
Asiakkaan hyväksi annetut peruuttamattomat sitoumukset	3 274 948.9	5.2	139 781.0	0.6

## Liitetaulukko 5. Luettelo tilaston tiedonantajista

Luettelo sisältää 1. neljännes 2012 -tilastossa mukana olevat luottolaitokset. Lisäksi näkyviin on merkitty vuonna 2012 tapahtuneet aloitukset ja lopetukset. Lopetukset voivat olla aitoja lopetuksia tai johtua sulautumisesta toiseen yritykseen.

### **Kotimaiset liikepankit:**

Aktia Bank Abp

Eufex Pankki Oyj

Evli Pankki Oyj

Fim Pankki Oy

Helsingin OP Pankki Oyj

Itella Pankki Oyj

Nordea Bank Finland Abp

Op-Kotipankki Oyj

Pohjola Pankki Oyj

Sampo Pankki Oyj

S-Pankki Oy

Suomen AsuntoHypoPankki Oy

Tapiola Pankki Oy

Ålandsbanken Abp

### **Säästöpankit:**

Aito Säästöpankki Oy

Ekenäs Sparbank

Eräjärven Säästöpankki

Etelä-Karjalan Säästöpankki

Eurajoen Säästöpankki

Helmi Säästöpankki Oy

Huittisten Säästöpankki

Kalannin Säästöpankki

Kantasäästöpankki Oy

Kiikoisten Säästöpankki

Kortesjärven Säästöpankki

Kristinestads Sparbank

Kvevlax Sparbank

Lammin Säästöpankki

Liedon Säästöpankki

Längelmäen Säästöpankki

Länsi Uudenmaan Säästöpankki

Mietoisten Säästöpankki

Myrskylän Säästöpankki

Nooa Säästöpankki Oy

Närpes Sparbank

Parkanon Säästöpankki

Pyhärannan Säästöpankki

Skärgårdssparbanken Ab

Someron Säästöpankki

Suodenniemen Säästöpankki

Suomenniemen Säästöpankki

Sysmän Säästöpankki

Säästöpankki Optia

Töysän Säästöpankki Oy

Vörå Sparbank

Ylihärjän Säästöpankki
Yttermark Sparbank
<b>OPKn yhteenliittymän jäsenosuuspankit:</b>
Akaan Seudun Osuuspankki
Alajärven Osuuspankki
Alastaron Osuuspankki
Alavieskan Osuuspankki
Alavuden Seudun Osuuspankki
Andelsbanken för Åland
Andelsbanken Raseborg
Artjärven Osuuspankki
Askolan Osuuspankki
Auran Osuuspankki
Enon Osuuspankki
Etelä - Karjalan Osuuspankki
Etelä - Pohjanmaan Osuuspankki
Etelä - Päijänteiden Osuuspankki
Euran Osuuspankki
Forssan Seudun Osuuspankki
Haapajärven Osuuspankki -12.2.2012
Haapamäen Seudun Osuuspankki
Haapaveden Osuuspankki
Hailuodon Osuuspankki
Halsuan Osuuspankki
Haminan Seudun Osuuspankki
Harjavallan Osuuspankki -19.2.2012
Hartolan Osuuspankki
Hauhon Osuuspankki
Haukivuoren Osuuspankki
Heinäveden Osuuspankki
Himangan Osuuspankki
Hirvensalmen Osuuspankki
Honkilahden Osuuspankki
Huhtamon Osuuspankki
Humppilan Osuuspankki
Hämeenlinnan Seudun Osuuspankki
Ikaalisten Osuuspankki
Ilomantsin Osuuspankki
Janakkalan Osuuspankki
Joensuun Seudun Osuuspankki
Jokioisten Osuuspankki
Juuan Osuuspankki
Jämsän Seudun Osuuspankki
Kainuun Osuuspankki
Kalajoen Osuuspankki
Kalkkisten Osuuspankki
Kangasalan Seudun Osuuspankki
Kangasniemen Osuuspankki
Kannuksen Osuuspankki
Karjalan Osuuspankki



Karkun Osuuspankki
Karvian Osuuspankki
Kaustisen Osuuspankki
Keikyän Osuuspankki
Kemin Seudun Osuuspankki
Kerimäen Osuuspankki
Keski - Suomen Osuuspankki
Keski - Uudenmaan Osuuspankki
Kesälahden Osuuspankki
Kihniön Osuuspankki
Kiihtelysvaaran Osuuspankki
Kiikoisten Osuuspankki
Kiteen Seudun Osuuspankki
Koillis-Savon Seudun Osuuspankki
Koitin-Pertunmaan Osuuspankki
Kokemäen Osuuspankki -19.2.2012
Kokkolan Osuuspankki
Korpilahden Osuuspankki
Korsnäs Andelsbank
Kotkan Seudun Osuuspankki
Kouvolan Seudun Osuuspankki
Kronoby Andelsbank
Kuhmoisten Osuuspankki
Kuhmon Osuuspankki
Kuortaneen Osuuspankki
Kurun Osuuspankki
Kuusamon Osuuspankki
Kymijoen Osuuspankki
Kärkölän Osuuspankki
Käylän Osuuspankki
Köyliön Osuuspankki
Lapin Osuuspankki
Lappo Andelsbank
Lehtimäen Osuuspankki
Lemin Osuuspankki
Leppävirran Osuuspankki
Limingan Osuuspankki
Liperin Osuuspankki
Loimaan Seudun Osuuspankki
Lokalahden Osuuspankki
Lopen Osuuspankki
Lounais-Suomen Osuuspankki
Luhangan Osuuspankki
Luopioisten Osuuspankki
Luumäen Osuuspankki
Luvian Osuuspankki
Länsi-Kymen Osuuspankki
Länsi-Suomen Osuuspankki
Länsi-Uudenmaan Osuuspankki
Maaningan Osuuspankki

Marttilan Osuuspankki
Maskun Osuuspankki
Mellilän Seudun Osuuspankki
Merimaskun Osuuspankki
Metsämaan Osuuspankki
Miehikkälän Osuuspankki
Mouhijärven Osuuspankki
Mynämäen Osuuspankki
Myrskylän Osuuspankki
Mäntsälän Osuuspankki
Mäntän Seudun Osuuspankki
Nagu Andelsbank
Nakkilan Osuuspankki
Niinijoen Osuuspankki
Nivalan Osuuspankki
Nousiaisten Osuuspankki
Orimattilan Osuuspankki
Oripään Osuuspankki
Oriveden Seudun Osuuspankki
Osuuspankki Kantrisalo
Oulaisten Osuuspankki
Oulun Osuuspankki
Outokummun Osuuspankki
Paattisten Osuuspankki
Paltamon Osuuspankki
Parikkalan Osuuspankki
Parkanon Osuuspankki
Pedersörenejdens Andelsbank
Perhon Osuuspankki
Peräseinäjoen Osuuspankki
Pielaveden Osuuspankki
Pielisen Osuuspankki
Pihtiputaan Osuuspankki
Pohjois-Savon Osuuspankki
Pohjolan Osuuspankki
Polvijärven Osuuspankki
Porvoon Osuuspankki
Posion Osuuspankki
Pudasjärven Osuuspankki
Pukkilan Osuuspankki
Pulkkilan Osuuspankki
Punkalaitumen Osuuspankki
Puolangan Osuuspankki
Purmo Andelsbank
Suomusselän Osuuspankki
Päijät - Hämeen Osuuspankki
Pöytyän Osuuspankki
Raahen Seudun Osuuspankki
Rantasalmen Osuuspankki
Rautalammin Osuuspankki

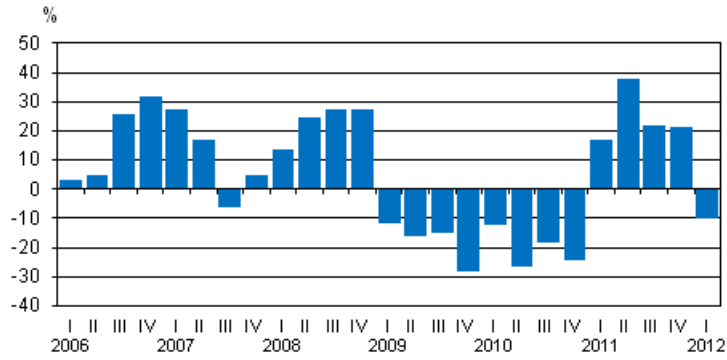
Riihimäen Seudun Osuuspankki
Riistaveden Osuuspankki
Ruoveden Osuuspankki
Ruukin Osuuspankki
Rymättylän Osuuspankki
Rääkkylän Osuuspankki
Sallan Osuuspankki
Salon Osuuspankki
Satakunnan Osuuspankki 19.2.2012-
Sauvon Osuuspankki
Savitaipaleen Osuuspankki
Sideby Andelsbank
Siikajoen Osuuspankki
Siikalatvan Osuuspankki
Simpeleen Osuuspankki
Somerniemen Osuuspankki
Someron Osuuspankki
Sonkajärven Osuuspankki
Sotkamon Osuuspankki
Sulkavan Osuuspankki
Suomussalmen Osuuspankki 12.2.2012-
Suonenjoen Osuuspankki
Suur-Savon Osuuspankki
Systemän Osuuspankki
Säkylän Osuuspankki
Taivalkosken Osuuspankki
Taivassalon Osuuspankki
Tampereen Seudun Osuuspankki
Tarvasjoen Osuuspankki
Tervolan Osuuspankki
Tervon Osuuspankki
Toholammin Osuuspankki
Tornion Osuuspankki
Turun Seudun Osuuspankki
Tuupovaaran Osuuspankki
Tyrnävän Osuuspankki
Ullavan Osuuspankki
Urjalan Osuuspankki
Utajärven Osuuspankki
Uukuniemen Osuuspankki
Vakka-Suomen Osuuspankki
Valkeakosken Osuuspankki
Vammalan Seudun Osuuspankki
Vampulan Osuuspankki
Vasa Andelsbank
Vehmersalmen Osuuspankki
Vesannon Osuuspankki
Vetelin Osuuspankki
Vetelin Ylipään Osuuspankki
Vihannin Osuuspankki

Vimpelin Osuuspankki
Virolahden Osuuspankki
Virtain Osuuspankki
Ylitornion Osuuspankki
Ylivieskan Osuuspankki
Yläneen Osuuspankki
Ypäjän Osuuspankki
Ähtärin Osuuspankki
Östnylands Andelsbank
Östra Korsholms Andelsbank
Övermark Andelsbank
<b>Paikallisosuuspankit:</b>
Hannulan Osuuspankki
Hellanmaan Osuuspankki
Honkajoen Osuuspankki
Isojoen Osuuspankki
Joroisten Osuuspankki
Jämijärven Osuuspankki
Kannonkosken Osuuspankki
Keiteleen Osuuspankki
Keuruun Osuuspankki
Konneveden Osuuspankki
Kosken Osuuspankki
Kurikan Osuuspankki
Kyrön Seudun Osuuspankki
Kyrönmaan Osuuspankki
Kyyjärven Osuuspankki
Laihian Osuuspankki
Lammin Osuuspankki
Lanneveden Osuuspankki
Lappajärven Osuuspankki
Lapuan Osuuspankki
Lavian Osuuspankki
Liedon Osuuspankki
Multian Osuuspankki
Nivalan Järvikylän Osuuspankki
Petäjäveden Osuuspankki
Piikkiön Osuuspankki
Pohjanmaan Osuuspankki
Osuuspankki Poppia
Pyhäselän Osuuspankki
Reisjärven Osuuspankki
Sievin Osuuspankki
Siilinjärven Osuuspankki
Suupohjan Osuuspankki
Tiistenjoen Osuuspankki
Tuusniemen Osuuspankki
Vaskion Osuuspankki
<b>Muut kotimaiset luottolaitokset:</b>
Aktia Hypoteksbank Abp

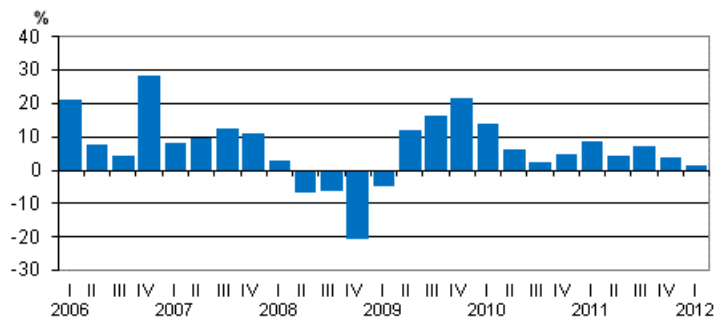
Eurocard Oy
Handelsbanken Rahoitus Oyj
Kuntarahoitus Oyj
Luottokunta
Nordea Rahoitus Suomi Oy
Op-Asuntoluottopankki Oyj
Suomen Hypoteekkiyhdistys
<b>Ulkomaiset pankit (ulkomaisen luottolaitoksen talletuspankkitoimintaa Suomessa harjoittavat sivukonttorit):</b>
AS LHV Pank, sivuliike Suomessa
BIGBANK AS Suomen sivuliike
Crédit Agricole Corporate and Investment Bank Helsingin sivukonttori
Carnegie Investment Bank Ab, Finland Branch
Citibank International plc, Finland Branch
Danske Bank A/S, Helsinki Branch
Deutsche Bank Ag, Helsinki Branch
DnB NOR Bank ASA, filial Finland
Forex Bank Aktiebolag filial i Finland
Nordnet Bank AB
Resrurs Bank AB
The Royal Bank of Scotland public limited company, filial i Finland
Skandinaviska Enskilda Banken Ab (publ) Helsingforsfilialen
Svenska Handelsbanken Ab (publ), filialverksamheten i Finland
Swedbank AB (publ), Filial i Finland
<b>Ulkomaiset muut luottolaitokset (ulkomaisen luottolaitoksen muuta luottolaitostoimintaa kuin talletuspankkitoimintaa Suomessa harjoittavat sivukonttorit):</b>
De Lage Landen Finans AB, filial i Finland
Folkia AS, Suomen sivuliike
IKANO BANK SE, Suomen sivuliike
Handelsbanken Finans Ab (publ), filialverksamheten i Finland
J.P.Morgan Europe Limited, Helsingin sivuliike
Stadshypotek AB(publ), filialverksamheten i Finland
Scania Finans Aktiebolag, filial i Finland
Seb Kort Ab, Helsingin sivuliike
Siemens Financial Services AB, sivuliike Suomessa
TeliaSonera Finans Finland, filial till TeliaSonera AB
Diners Club Finland, filial till Diners Club Nordic AB

# Liitekuviot

**Liitekuvio 1. Kotimaisten pankkien rahoituskatteen vuosimuutos neljänneksittäin**



**Liitekuvio 2. Kotimaisten pankkien palkkiotuottojen vuosimuutos neljänneksittäin**



# *Laatuseloste: Luottolaitosten tilinpäätökset*

## *1. Tilastotietojen relevanssi*

Luottolaitosten tilinpäätöstilasto kuvaa Suomessa toimintaa harjoittavien luottolaitosten sekä suomalaisten luottolaitosten ulkomaisten sivukonttorien toiminnan kehitystä. Varsinaisten tuloslaskelman ja taseen lisäksi tarkastellaan luottolaitosten liiketoiminnan jakautumista alueellisesti sekä esitetään muita luottolaitosten toimintaa kuvaavia tietoja.

Tilaston tulkinnan kannalta on tärkeää huomata, että luottolaitoksia ei tarkastella tilastossa konserneina vaan itsenäisinä instituutioina. Lisäksi tulee ottaa huomioon, että neljännesvuosittaiset tuloslaskelmatiedot esitetään tilastossa yleensä kumulatiivisina. Siten alkuvuonna lopettaneiden luottolaitosten tuloslaskelmat ovat tilastossa mukana kyseisen vuoden loppuun asti. Koska tase kuvaa tietyn hetken varoja ja velkoja, tasetietoja ei voida esittää kumulatiivisina, vaan tase kertoo kunkin neljänneksen päätöspäivän tilanteen. Lopettaneet luottolaitokset putoavat siis pois tilastossa esitettävästä taseesta heti lopettamista seuraavalla neljänneksellä. Tästä erosta johtuen tuloslaskelman tilikauden voitto ei välttämättä täsmää täysin taseen tilikauden voittoon.

Tiedonkeruun määrittelyvaiheessa on huomioitu mm. Euroopan kansantalouden tilinpitoasetuksen, nk. FISIM-asetuksen, neljännesvuosittaisen rahoitustilinpidon, alueellisen panos-tuotoksen sekä EU:n rakennetilastoasetuksen luottolaitosliitteen edellyttämät tiedot. Lisäksi osa kerättävistä tiedoista toimii Finanssivalvonnan valvontatoimen pohjana.

Käytetty tilinpäätöskaava perustuu valtiovarainministeriön asetukseen luottolaitoksen ja sijoituspalveluyrityksen tilinpäätöksestä sekä Finanssivalvonnan em. asetusta täydentävään määräykseen. Tiedot kerätään Tilastokeskuksen ja Finanssivalvonnan yhteisenä suorana tiedonkeruuna kaikilta Suomessa toimivilta pankeilta sekä muilta luottolaitoksilta ml. ulkomaisten luottolaitosten sivukonttorit Suomessa.

Tiedonantovelvollisuus perustuu tilastolakiin (280/2004/14§) sekä Finanssivalvonnan määräykseen ja valtiovarainministeriön asetukseen.

## *2. Tilastotutkimuksen menetelmäkuvaus*

Tiedot kerätään kokonaistutkimuksena suorana tiedonkeruuna kaikilta Suomessa toimivilta pankeilta sekä muilta luottolaitoksilta ml. ulkomaisten luottolaitosten sivukonttorit Suomessa. Tiedot kerätään sähköisesti.

## *3. Tietojen oikeellisuus ja tarkkuus*

Tilaston laatu on hyvä. Tilasto perustuu luottolaitosten kirjanpitoon. Aineistolle tehdään tarkastusvertailuja luottolaitosten julkaistuihin tilinpäätöksiin.

## *4. Julkaistujen tietojen ajantasaisuus ja oikea-aikaisuus*

- Ennakkotilasto edellisen vuoden tiedoista ilmestyy huhtikuussa.
- Lopulliset ja ennakkotilastoa laajemmat tiedot julkaistaan kesäkuussa.
- Ensimmäisen neljänneksen tiedot julkaistaan kesäkuussa.
- Toisen neljänneksen tiedot julkaistaan lokakuussa.
- Kolmannen neljänneksen tiedot julkaistaan joulukuussa.

Tarkat julkaisupäivät näkyvät tämän sivuston kohdassa "Tulevat julkistukset".

## **5. Tietojen saatavuus ja läpinäkyvyys/selkeys**

Tilasto julkaistaan viisi kertaa vuodessa verkkojulkaisuna Tilastokeskuksen sivuilla. Vuositiedot julkaistaan ensin suppeana ennakkona ja myöhemmin laajempina lopullisena julkaisuna. Vuoden 2008 loppuun asti tiedot julkaistiin myös osana Rahalaitokset painojulkaisua.

Tuloslaskelma- ja tasetietojen aikasarjat ovat saatavilla vuodesta 1999 alkaen tilaston verkkosivulla tietokantataulukkona. Lisäksi Tilastokeskus tuottaa pyynnöstä muita aikasarjoja luottolaitosten liiketoimintaa kuvaavista luvuista.

## **6. Tilastojen vertailukelpoisuus**

Vuoden 2005 alussa useimmat aikasarjat katkeavat tilinpäätöskäyvä muuoksen takia. Silloin otettiin käyttöön luottolaitosten tilinpäätösraportoinnissa uusi IAS/IFRS-tilinpäätösstandardi. Tätä ennen yhtenäisellä tilinpäätöskäyvälla tuotetu tilinpäätös tilastot luottolaitoksista on saatavissa vuosilta 1995-2004. Vuodesta 1974 vuoteen 1995 tuotettiin tilinpäätös julkaisuja luottolaitoksista siten, että rahoitusyhtiöt ja luotto-osakeyhtiöt eivät sisällyneet yhtenäistettyyn kehikkoon. Nämä eivät vielä olleet yhtenäisen luottolaitoslainsäädännön piirissä. Ennen vuotta 1974 kustakin pankkiryhmästä tuotettiin erillinen julkaisu, joiden sisällöt poikkesivat jossakin määrin toisistaan myös tilinpäätöskäyvä osalta. Tilastokeskus on julkaissut ns. pankkitilastoja vuoden 1970 tiedoista alkaen kaikista pankkiryhmistä. Pankkitilastojen taival alkoi vuoden 1868 säästöpankkitalastosta, joka oli säästöpankkien tarkastajan kertomus säästöpankkien tilasta ja hoidosta.

Lopettaneiden yritysten käsittelyä muutettiin tilaston tuloslaskelmatietojen osalta kolmannella neljänneksellä 2007. Muutos toteutettiin takautuvasti vuoden 2006 alusta alkaen. Aiemmin lopettaneet yritykset putosivat välittömästi lopettamisen jälkeen pois tuloslaskelmatilastosta. Nyt lopettaneiden luottolaitosten tiedot lasketaan mukaan kumulatiiviseen tuloslaskelmatilastoon aina lopettamisvuoden viimeiseen neljännekseen asti. Muutos ei vaikuta tasetietoihin. Muutos parantaa peräkkäisten neljännten vertailua vuoden sisällä.

## **7. Selkeys ja eheys/yhtenäisyys**

Tilasto on tuotettu vallitsevan tilinpäätösstandardin mukaisesti ja on vertailukelpoinen muihin luottolaitosten tilinpäätös tilastoihin nähden. Tilastossa luottolaitoksia tarkastellaan itsenäisinä instituutioina, ei konserneina.



### Lisätietoja

Marja Keltanen 09 1734 3328

Susanna Laine 09 1734 3317

Vastaava tilastojohtaja:

Ari Tyrkkö

[rahoitusmarkkinat@tilastokeskus.fi](mailto:rahoitusmarkkinat@tilastokeskus.fi)

[www.tilastokeskus.fi](http://www.tilastokeskus.fi)

Lähde: Luottolaitosten tilinpäätökset, Tilastokeskus

*Asiakaspalaute: [www.tilastokeskus.fi/palaute](http://www.tilastokeskus.fi/palaute)*

---

*Tietopalvelu, Tilastokeskus  
puh. 09 1734 2220  
[www.tilastokeskus.fi](http://www.tilastokeskus.fi)*

*Julkaisutilaukset, Edita Publishing Oy  
puh. 020 450 05  
[asiakaspalvelu.publishing@edita.fi](mailto:asiakaspalvelu.publishing@edita.fi)  
[www.editapublishing.fi](http://www.editapublishing.fi)*

*ISSN 1796-0479  
= Suomen virallinen tilasto  
ISSN 1798-372X (pdf)*