

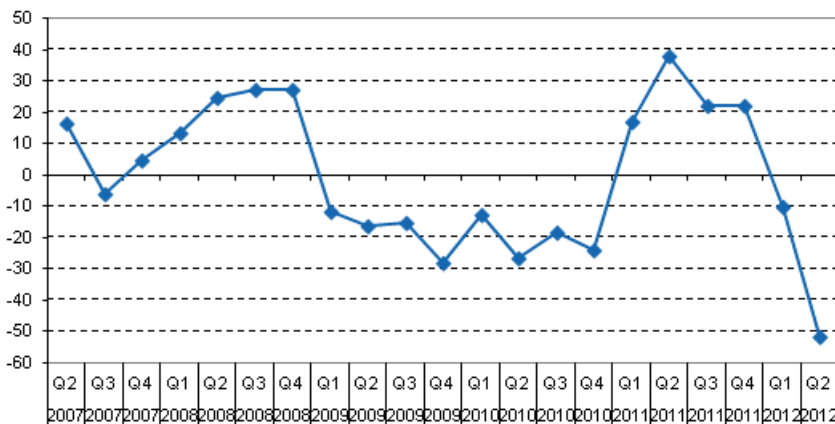
Luottolaitosten tilinpäätökset

2012, 2. vuosineljännes

Kotimaisten pankkien rahoituskate supistui edellisvuodesta vuoden 2012 toisella neljänneksellä

Kotimaisten pankkien rahoituskate oli vuoden 2012 toisella neljänneksellä 414 miljoonaa euroa. Rahoituskate laski 51 prosenttia verrattuna edellisen vuoden vastaavaan neljännekseen. Edelliseen neljännekseen verrattuna rahoituskate laski 47 prosenttia. Tiedot käyvät ilmi Tilastokeskuksen luottolaitosten tilinpäätöstilastosta.

Kotimaisten pankkien rahoituskatteen vuosimuutos neljänneksiittäin, %



Rahoituskatteen supistumista selittää lähinnä korkokulujen kasvu. Kotimaisten pankkien korkokulut olivat neljänneksen aikana 1,4 miljardia euroa, mikä on 476 miljoonaa euroa enemmän kuin vuotta aiemmin. Edellisestä neljänneksestä korkokulut kasvoivat 226 miljoonaa euroa. Korkokuluista vuoden toisella neljänneksellä 674 miljoonaa euroa kohdistui johdannaissopimuksiin ja muihin kaupankäyntitarkoituksessa pidettäviin velkoihin. Korkotuotot puolestaan olivat toisella neljänneksellä yhteensä 1,8 miljardia euroa, mikä on 38 miljoonaa euroa enemmän kuin vuotta aiemmin. Edellisestä neljänneksestä korkotuotot vähenivät 141 miljoonaa euroa.

Kotimaisten pankkien palkkiotuotot olivat vuoden toisella neljänneksellä 409 miljoonaa euroa ja niiden lisäys oli 4 prosenttia vuoden takaiseen verrattuna. Edelliseen neljännekseen verrattuna palkkiotuotot

pysyivät ennallaan. Arvopaperikaupan ja valuuttatoiminnan nettotuotot olivat neljänneksen lopussa 688 miljoonaa euroa, mikä on 767 prosenttia enemmän kuin vuoden 2011 toisella neljänneksellä ja 123 prosenttia enemmän kuin edellisellä neljänneksellä.

Arvonlukumistappioita luotoista ja muista sitoumuksista kirjattiin vuoden toisella neljänneksellä 51 miljoonaa euroa. Tämä on 4 prosenttia enemmän kuin vuotta aiemmin.

Kotimaisten pankkien liikevoitto oli vuoden toisella neljänneksellä 626 miljoonaa euroa, mikä on 35 prosenttia enemmän kuin vuotta aiemmin. Edellisestä neljänneksestä liikevoitto pieneni 24 prosenttia. Taseiden yhteenlaskettu arvo oli 537 miljardia euroa. Taseet kasvoivat 24 prosenttia vuoden takaisesta. Oman pääoman osuus taseiden loppusummasta oli 4,0 prosenttia.

Sisällys

Taulukot

Liitetaulukot

Liitetaulukko 1. Kotimaisten talletuspankkien tuloslaskelma 1.1.- 30.6.2012, 1000 €.....	4
Liitetaulukko 2. Kotimaisten talletuspankkien tase 30.6.2012 , 1000 €.....	4
Liitetaulukko 3. Tietoja osuuspankeista, tuloslaskelmat 1000 €	6
Liitetaulukko 4. Tietoja osuuspankeista, taseet 1000 €.....	6
Liitetaulukko 5. Luettelo tilaston tiedonantajista	8

Kuviot

Liitekuviot

Liitekuvio 1. Kotimaisten pankkien rahoituskatteen vuosimuutos neljännesvuosittain.....	15
Liitekuvio 2. Kotimaisten pankkien palkkiotuottojen vuosimuutos neljänneksiittäin.....	15
Laatuseloste: Luottolaitosten tilinpäätökset.....	16

Liitetaulukot

Liitetaulukko 1. Kotimaisten talletuspankkien tuloslaskelma 1.1.- 30.6.2012, 1000 €

Kotimaiset pankit ¹⁾	1.1.-30.6.2011	1.1.-30.6.2012	Muutos-%
Korkotuotot	3 328 020.0	3 752 301.2	12.7
Leasingtoiminnan nettotuotot	14 194.1	14 909.2	5.0
Korkokulut	1 622 214.7	2 571 168.2	58.5
RAHOITUSKATE	1 719 999.4	1 196 042.2	-30.5
Tuotot oman pääoman ehtoisista sijoituksista	228 980.3	229 132.8	0.1
Palkkiotuotot	793 967.1	817 747.3	3.0
Palkkiokulut	282 946.7	288 906.1	2.1
Arvopaperikaupan ja valuuttatoiminnan nettotuotot	200 821.1	996 628.2	396.3
Myytavissä olevien rahoitusvarojen nettotuotot	21 192.7	8 337.4	-60.7
Suojauslaskennan nettotulos	-6 482.4	-393.7	(-93.9) ²⁾
Sijoituskiinteistöjen nettotuotot	11 154.6	10 388.3	-6.9
Liiketoiminnan muut tuotot	87 680.4	80 727.8	-7.9
Hallintokulut	1 202 321.0	1 203 564.6	0.1
Poistot ja arvonalent.aineellisista ja aineettomista hyödykkeistä	61 232.4	66 550.4	8.7
Liiketoiminnan muut kulut	203 403.1	223 436.2	9.8
Arvonalentumistappiot luotoista ja muista sitoumuksista	132 477.6	103 078.3	-22.2
Muiden rahoitusvarojen arvonalentumistappiot
LIIKEVOITTO (-TAPPIO)	1 174 932.4	1 453 074.7	23.7
Tilinpäätössiirrot	-12 100.7	-8 785.7	
Tuloverot	246 246.3	316 766.5	28.6
Varsinaisen toiminnan voitto (tappio) verojen jälkeen	916 585.4	1 127 522.5	23.0
Muun kuin varsinaisen toiminnan tuotot ja kulut	0.0	71.1	(Z) ³⁾
TILIKAUDEN VOITTO (TAPPIO)	916 585.4	1 127 593.6	23.0

1) Kotimaiset pankit ml. niiden ulkomailla toimivat sivukonttorit; pl. Suomessa toimivat ulkomaisten pankkien sivukonttorit.

2) Negatiivinen erä pienenee.

3) Nimikkeellä ei tietoa vertailujankohtana.

Liitetaulukko 2. Kotimaisten talletuspankkien tase 30.6.2012 , 1000 €

Kotimaiset pankit ¹⁾	30.6.2011	30.6.2012	Muutos-%
VASTAAVAA
Käteiset varat	9 009 387.3	20 793 848.9	130.8
Keskuspankkirahoitukseen oikeuttavat saamistodistukset	15 288 887.9	26 253 560.6	71.7
Saamiset luottolaitoksilta	80 918 544.4	88 274 879.8	9.1
Saamiset yleisöltä ja julkisyhteisöltä	179 868 817.5	190 803 697.9	6.1
Leasingkohteet	889 687.3	991 582.7	11.5
Saamistodistukset	34 626 008.9	22 870 190.8	-34.0
Osakkeet ja osuudet	4 268 349.5	4 447 977.0	4.2
Osakkeet ja osuudet omistusyhteisyhteisöissä	77 467.4	83 833.1	8.2
Osakkeet ja osuudet samaan konserniin kuuluvissa yrityksissä	1 922 009.1	1 812 979.2	-5.7
Johdannaissopimukset	84 813 333.3	163 542 086.8	92.8
Aineettomat hyödykkeet	183 481.8	229 505.1	25.1
Aineelliset hyödykkeet	1 195 851.7	1 169 008.7	-2.2
Osakeanti-/sijoitusosuusanti-/kantarahastoantisaamiset	

Kotimaiset pankit ¹⁾	30.6.2011	30.6.2012	Muutos-%
Muut varat	19 332 780.6	14 218 741.2	-26.5
Siirtosaamiset ja maksetut ennakot	1 711 035.0	1 770 745.0	3.5
Laskennalliset verosaamiset	105 045.1	97 205.4	-7.5
VASTAAVAA YHTEENSÄ	434 210 686.8	537 359 842.2	23.8
VASTATTAVAA
VIERAS PÄÄOMA	411 063 959.9	513 248 660.9	24.9
Velat luottolaitoksille	76 093 380.1	97 272 827.9	27.8
Velat yleisölle ja julkisyhteisöille	149 005 142.9	156 201 418.1	4.8
Yleiseen liikkeeseen lasketut velkakirjat	64 643 586.9	73 059 179.5	13.0
Johdannaissopimukset ja muut kaupankäyntitarkoituksessa pidettävät velat	83 804 534.5	160 975 790.8	92.1
Muut velat	32 793 307.5	20 093 131.6	-38.7
Siirtovelat ja saadut ennakot	2 099 128.7	2 451 353.6	16.8
Velat, joilla on huonompi etuoikeus kuin muilla veloilla	2 576 063.2	3 125 016.6	21.3
Laskennalliset verovelat	48 816.1	69 942.8	43.3
TILINPÄÄTÖSSIIRTOJEN KERTYMÄ	2 454 946.5	2 655 806.7	8.2
OMA PÄÄOMA	20 691 780.4	21 455 374.6	3.7
Osakepääoma/Osuuspääoma/Peruspääoma	4 178 975.5	4 156 346.5	-0.5
Sijoitusosuuspääoma/Kantarahasto/Lisäpääoma	24 750.0	24 750.0	0.0
Ylikurssirahasto	1 263 043.2	1 247 851.8	-1.2
Arvonkorotusrahasto	5 156.6	-9 529.1	*) ²⁾
Muut sidotut rahastot	1 383 052.9	1 533 819.7	10.9
Vapaat rahastot	4 860 132.2	5 023 352.0	3.4
Edellisten tilikausien voitto tai tappio	8 060 746.1	8 351 190.1	3.6
Tilikauden voitto tai tappio	915 923.9	1 127 593.6	23.1
VASTATTAVAA YHTEENSÄ	434 210 686.8	537 359 842.2	23.8
Taseen ulkopuoliset sitoumukset	58 464 738.7	54 778 690.4	-6.3
Asiakkaan puolesta kolmannen hyväksi annetut sitoumukset	23 950 271.4	23 335 066.9	-2.6
Asiakkaan hyväksi annetut peruuttamattomat sitoumukset	34 514 467.3	31 443 623.5	-8.9

1) Kotimaiset pankit ml. niiden ulkomailla toimivat sivukonttorit; pl. suomessa toimivat ulkomaisten pankkien sivukonttorit.

2) Muutos positiivisen ja negatiivisen luvun välillä.

Liitetaulukko 3. Tietoja osuuspankeista, tuloslaskelmat 1000 €

	OPKn jäsenosuuspankit		Paikallisosuuspankit	
	1.1.-30.6.2011	1.1.-30.6.2012	1.1.-30.6.2011	1.1.-30.6.2012
Korkotuotot	456 990.3	520 429.2	60 250.0	61 025.3
Leasingtoiminnan nettotuotot
Korkokulut	168 373.4	202 006.5	16 782.7	18 464.4
RAHOITUSKATE	288 616.9	318 422.7	43 467.3	42 560.9
Tuotot oman pääoman ehtoisista sijoituksista	99 135.1	100 475.6	2 031.8	2 370.3
Palkkiotuotot	135 510.2	134 441.1	14 034.6	14 359.3
Palkkiokulut	17 664.5	18 788.2	2 004.6	1 912.5
Arvopaperikaupan ja valuuttatoiminnan nettotuotot	-2 323.3	9 335.1	-638.6	354.2
Myytavissä olevien rahoitusvarojen nettotuotot	4 956.7	-1 168.2	6 737.1	4 578.9
Suojauslaskennan nettotulos	-41.9	-40.4
Sijoituskiinteistöjen nettotuotot	10 659.6	8 727.9	550.9	551.4
Liiketoiminnan muut tuotot	12 445.1	11 470.1	1 299.5	839.8
Hallintokulut	284 298.2	287 510.7	34 973.5	34 992.5
Poistot ja arvonalent.aineellisista ja aineettomista hyödykkeistä	13 815.3	13 362.5	1 628.7	1 894.1
Liiketoiminnan muut kulut	59 856.3	69 569.0	5 275.8	5 849.1
Arvonalentumistappiot luotoista ja muista sitoumuksista	8 563.2	3 436.7	748.0	768.1
Muiden rahoitusvarojen arvonalentumistappiot
LIIKEVOITTO (-TAPPIO)	164 802.8	189 037.2	22 810.1	20 158.1
Tilinpäätössiirrot	1 277.6	1 696.1	-4 258.8	-3 211.3
Tuloverot	17 909.8	23 102.2	4 713.2	3 976.9
Varsinaisen toiminnan voitto (tappio) verojen jälkeen	148 170.6	167 631.1	13 838.1	12 969.9
Muun kuin varsinaisen toiminnan tuotot ja kulut
TILIKAUDEN VOITTO (TAPPIO)	148 170.6	167 631.1	13 838.1	12 969.9

Liitetaulukko 4. Tietoja osuuspankeista, taseet 1000 €

	OPKn jäsenosuuspankit		Paikallisosuuspankit	
	30.6.2012	Muutos-% ed. v.	30.6.2012	Muutos-% ed. v.
VASTAAVAA
Käteiset varat	117 253.9	-0.4	19 797.9	1.3
Keskuspankkirahoitukseen oikeuttavat saamistodistukset	1 757.0	-22.2	29 866.0	38.9
Saamiset luottolaitoksilta	4 450 040.3	31.1	495 693.0	16.3
Saamiset yleisöltä ja julkisyhteisöltä	35 393 992.2	3.8	3 556 770.1	3.6
Leasingkohteet
Saamistodistukset	770 624.5	16.3	115 507.8	0.9
Osakkeet ja osuudet	2 245 039.8	2.4	189 779.4	-12.2
Osakkeet ja osuudet omistusyhteisyrietyksissä	3 068.9	95.4	71.7	-12.2
Osakkeet ja osuudet samaan konserniin kuuluvissa yrityksissä	8 823.0	12.1	6 517.4	0.8
Johdannais sopimukset	46 185.3	52.4	24 979.5	161.3
Aineettomat hyödykkeet	1 030.3	30.9	948.8	-21.3
Aineelliset hyödykkeet	762 838.5	-1.1	94 684.8	6.9
Osakeanti-/sijoitusosuusanti-/kantarahastoantisaamiset	0.0
Muut varat	42 288.5	17.6	1 819.9	11.5
Siirtosaamiset ja maksetut ennakot	157 593.8	33.5	27 804.4	28.7
Laskennalliset verosaamiset	3 387.0	-31.1	5 058.8	101.1
VASTAAVAA YHTEENSÄ	44 003 923.0	6.2	4 569 299.5	4.7

	OPKn jäsenosuuspankit		Paikallisosuuspankit	
	30.6.2012	Muutos-% ed. v.	30.6.2012	Muutos-% ed. v.
VASTATTAVAA
VIERAS PÄÄOMA	38 567 512.0	6.5	3 948 566.9	5.3
Velat luottolaitoksille	2 883 871.5	2.1	56 219.4	157.1
Velat yleisölle ja julkisyhteisöille	34 879 499.7	6.9	3 818 936.5	4.8
Yleiseen liikkeeseen lasketut velkakirjat	56 334.4	-30.3	4 266.6	-58.0
Johdannaissopimukset ja muut kaupankäyntitarkoituksessa pidettävät velat	28 475.2	231.7	..	-100.0
Muut velat	78 137.3	11.3	23 615.2	-7.8
Siirtovelat ja saadut ennakot	406 893.1	12.2	32 819.3	9.3
Velat, joilla on huonompi etuoikeus kuin muilla veloilla	196 354.3	-6.6	10 479.2	-28.6
Laskennalliset verovelat	37 946.5	10.1	2 230.7	-33.1
TILINPÄÄTÖSSIIRTOJEN KERTYMÄ	1 183 853.5	2.7	131 382.9	1.3
OMA PÄÄOMA	4 252 557.5	4.9	489 349.7	1.5
Osakepääoma/Osuuspääoma/Peruspääoma	777 977.7	-2.3	113 038.3	2.9
Sijoitusosuuspääoma/Kantarahasto/Lisäpääoma
Ylikurssirahasto
Arvonkorotusrahasto	2 657.3	3.3	814.9	-12.1
Muut sidotut rahastot	717 425.0	4.6	56 258.4	-16.3
Vapaat rahastot	1 169 212.0	4.0	134 303.5	4.3
Edellisten tilikausien voitto tai tappio	1 417 654.4	9.3	171 964.7	6.4
Tilikauden voitto tai tappio	167 631.1	13.1	12 969.9	-6.3
VASTATTAVAA YHTEENSÄ	44 003 923.0	6.2	4 569 299.5	4.7
Taseen ulkopuoliset sitoumukset	3 808 999.1	5.5	247 054.0	-8.0
Asiakkaan puolesta kolmannen hyväksi annetut sitoumukset	427 923.9	3.6	89 883.6	-21.7
Asiakkaan hyväksi annetut peruuttamattomat sitoumukset	3 381 075.2	5.7	157 170.4	2.2

Liitetaulukko 5. Luettelo tilaston tiedonantajista

Luettelo sisältää 2. neljännes 2012 -tilastossa mukana olevat luottolaitokset. Lisäksi näkyviin on merkitty vuonna 2012 tapahtuneet aloitukset ja lopetukset. Lopetukset voivat olla aitoja lopetuksia tai johtua sulautumisesta toiseen yritykseen.

Kotimaiset liikepankit:

Aktia Bank Abp

Eufex Pankki Oyj

Evli Pankki Oyj

Fim Pankki Oy

Helsingin OP Pankki Oyj

Itella Pankki Oyj

Nordea Bank Finland Abp

Op-Kotipankki Oyj

Pohjola Pankki Oyj

Sampo Pankki Oyj

S-Pankki Oy

Suomen AsuntoHypoPankki Oy

Tapiola Pankki Oy

Ålandsbanken Abp

Säästöpankit:

Aito Säästöpankki Oy

Ekenäs Sparbank

Eräjärven Säästöpankki

Etelä-Karjalan Säästöpankki

Eurajoen Säästöpankki

Helmi Säästöpankki Oy

Huittisten Säästöpankki

Kalannin Säästöpankki

Kantasäästöpankki Oy

Kiikoisten Säästöpankki

Kortesjärven Säästöpankki

Kristinestads Sparbank

Kvevlax Sparbank

Lammin Säästöpankki

Liedon Säästöpankki

Längelmäen Säästöpankki

Länsi Uudenmaan Säästöpankki

Mietoisten Säästöpankki

Myrskylän Säästöpankki

Nooa Säästöpankki Oy

Närpes Sparbank

Parkanon Säästöpankki

Pyhärannan Säästöpankki

Skärgårdssparbanken Ab

Someron Säästöpankki

Suodenniemen Säästöpankki

Suomenniemen Säästöpankki

Sysmän Säästöpankki

Säästöpankki Optia

Töysän Säästöpankki Oy

Vörå Sparbank

Ylihärjän Säästöpankki
Yttermark Sparbank
OPKn yhteenliittymän jäsenosuuspankit:
Akaan Seudun Osuuspankki
Alajärven Osuuspankki
Alastaron Osuuspankki
Alavieskan Osuuspankki
Alavuden Seudun Osuuspankki
Andelsbanken för Åland
Andelsbanken Raseborg
Artjärven Osuuspankki
Askolan Osuuspankki
Auran Osuuspankki
Enon Osuuspankki
Etelä - Karjalan Osuuspankki
Etelä - Pohjanmaan Osuuspankki
Etelä - Päijänteiden Osuuspankki
Euran Osuuspankki
Forssan Seudun Osuuspankki
Haapajärven Osuuspankki -12.2.2012
Haapamäen Seudun Osuuspankki
Haapaveden Osuuspankki
Hailuodon Osuuspankki
Halsuan Osuuspankki
Haminan Seudun Osuuspankki -1.6.2012
Harjavallan Osuuspankki -19.2.2012
Hartolan Osuuspankki
Hauhon Osuuspankki
Haukivuoren Osuuspankki
Heinäveden Osuuspankki
Himangan Osuuspankki
Hirvensalmen Osuuspankki
Honkilahden Osuuspankki
Huhtamon Osuuspankki -20.5.2012
Humppilan Osuuspankki
Hämeenlinnan Seudun Osuuspankki
Ikaalisten Osuuspankki
Ilomantsin Osuuspankki
Janakkalan Osuuspankki
Joensuun Seudun Osuuspankki
Jokioisten Osuuspankki
Juuan Osuuspankki
Jämsän Seudun Osuuspankki
Kainuun Osuuspankki
Kalajoen Osuuspankki
Kalkkisten Osuuspankki
Kangasalan Seudun Osuuspankki
Kangasniemen Osuuspankki
Kannuksen Osuuspankki
Karjalan Osuuspankki

Karkun Osuuspankki
Karvian Osuuspankki
Kaustisen Osuuspankki
Keikyän Osuuspankki
Kemin Seudun Osuuspankki
Kerimäen Osuuspankki
Keski - Suomen Osuuspankki
Keski - Uudenmaan Osuuspankki
Kesälahden Osuuspankki
Kihniön Osuuspankki
Kiihtelysvaaran Osuuspankki
Kiikoisten Osuuspankki
Kiteen Seudun Osuuspankki
Koillis-Savon Seudun Osuuspankki
Koitin-Pertunmaan Osuuspankki
Kokemäen Osuuspankki -19.2.2012
Kokkolan Osuuspankki
Korpilahden Osuuspankki
Korsnäs Andelsbank
Kotkan Seudun Osuuspankki -1.6.2012
Kouvolan Seudun Osuuspankki -1.6.2012
Kronoby Andelsbank
Kuhmoisten Osuuspankki
Kuhmon Osuuspankki
Kuortaneen Osuuspankki
Kurun Osuuspankki
Kuusamon Osuuspankki
Kymijoen Osuuspankki -1.6.2012
Kymenlaakson Osuuspankki
Kärkölän Osuuspankki
Käylän Osuuspankki
Köyliön Osuuspankki
Lapin Osuuspankki
Lappo Andelsbank
Lehtimäen Osuuspankki
Lemin Osuuspankki
Leppävirran Osuuspankki
Limingan Osuuspankki
Liperin Osuuspankki
Loimaan Seudun Osuuspankki
Lokalahden Osuuspankki
Lopen Osuuspankki
Lounais-Suomen Osuuspankki
Luhangan Osuuspankki
Luopioisten Osuuspankki
Luumäen Osuuspankki
Luvian Osuuspankki -15.4.2012
Länsi-Kymen Osuuspankki
Länsi-Suomen Osuuspankki
Länsi-Uudenmaan Osuuspankki

Maaningan Osuuspankki
Marttilan Osuuspankki
Maskun Osuuspankki -22.4.2012
Mellilän Seudun Osuuspankki
Merimaskun Osuuspankki
Metsämaan Osuuspankki
Miehikkälän Osuuspankki
Mouhijärven Osuuspankki
Mynämäen Osuuspankki
Myrskylän Osuuspankki
Mäntsälän Osuuspankki
Mäntän Seudun Osuuspankki
Nagu Andelsbank
Nakkilan-Luvian Osuuspankki
Niinijoen Osuuspankki
Nivalan Osuuspankki
Nousiaisten Osuuspankki
Orimattilan Osuuspankki
Oripään Osuuspankki
Oriveden Seudun Osuuspankki
Osuuspankki Kantrisalo
Oulaisten Osuuspankki
Oulun Osuuspankki
Outokummun Osuuspankki
Paattisten Osuuspankki
Paltamon Osuuspankki
Parikkalan Osuuspankki
Parkanon Osuuspankki
Pedersörenejdens Andelsbank
Perhon Osuuspankki
Peräseinäjoen Osuuspankki
Pielaveden Osuuspankki
Pielisen Osuuspankki
Pihtiputaan Osuuspankki
Pohjois-Savon Osuuspankki
Pohjolan Osuuspankki
Polvijärven Osuuspankki
Porvoon Osuuspankki
Posion Osuuspankki
Pudasjärven Osuuspankki
Pukkilan Osuuspankki
Pulkkilan Osuuspankki
Punkalaitumen Osuuspankki
Puolangan Osuuspankki
Purmo Andelsbank
Suomusselän Osuuspankki
Päijät - Hämeen Osuuspankki
Pöytyän Osuuspankki
Raahen Seudun Osuuspankki
Rantasalmen Osuuspankki

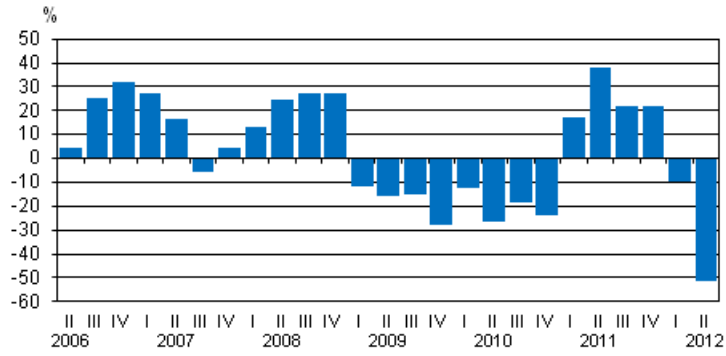
Rautalammin Osuuspankki
Riihimäen Seudun Osuuspankki
Riistaveden Osuuspankki
Ruoveden Osuuspankki
Ruukin Osuuspankki
Rymättylän Osuuspankki
Rääkkylän Osuuspankki
Sallan Osuuspankki
Salon Osuuspankki
Satakunnan Osuuspankki 19.2.2012-
Sauvon Osuuspankki
Savitaipaleen Osuuspankki
Sideby Andelsbank
Siikajoen Osuuspankki
Siikalatvan Osuuspankki
Simpeleen Osuuspankki
Somerniemen Osuuspankki
Someron Osuuspankki
Sonkajärven Osuuspankki
Sotkamon Osuuspankki
Sulkavan Osuuspankki
Suomussalmen Osuuspankki 12.2.2012-
Suonenjoen Osuuspankki
Suur-Savon Osuuspankki
Systemän Osuuspankki
Säkylän Osuuspankki
Taivalkosken Osuuspankki
Taivassalon Osuuspankki
Tampereen Seudun Osuuspankki
Tarvasjoen Osuuspankki
Tervolan Osuuspankki
Tervon Osuuspankki
Toholammin Osuuspankki
Tornion Osuuspankki
Turun Seudun Osuuspankki
Tuupovaaran Osuuspankki
Tyrnävän Osuuspankki
Ullavan Osuuspankki
Urjalan Osuuspankki
Utajärven Osuuspankki
Uukuniemen Osuuspankki
Lounaisrannikon Osuuspankki
Valkeakosken Osuuspankki
Vammalan Seudun Osuuspankki
Vampulan Osuuspankki
Vasa Andelsbank
Vehmersalmen Osuuspankki
Vesannon Osuuspankki
Vetelin Osuuspankki
Vetelin Ylipään Osuuspankki

Vihannin Osuuspankki
Vimpelin Osuuspankki
Virolahden Osuuspankki -1.6.2012
Virtain Osuuspankki
Ylitornion Osuuspankki
Ylivieskan Osuuspankki
Yläneen Osuuspankki
Ypäjän Osuuspankki
Ähtärin Osuuspankki
Östnylands Andelsbank
Östra Korsholms Andelsbank
Övermark Andelsbank
Paikallisosuuspankit:
Hannulan Osuuspankki
Hellanmaan Osuuspankki
Honkajoen Osuuspankki
Isojoen Osuuspankki
Joroisten Osuuspankki
Jämijärven Osuuspankki
Kannonkosken Osuuspankki
Keiteleen Osuuspankki
Keuruun Osuuspankki
Konneveden Osuuspankki
Kosken Osuuspankki
Kurikan Osuuspankki
Kyrön Seudun Osuuspankki
Kyrönmaan Osuuspankki
Kyyjärven Osuuspankki
Laihian Osuuspankki
Lammin Osuuspankki
Lanneveden Osuuspankki
Lappajärven Osuuspankki
Lapuan Osuuspankki
Lavian Osuuspankki
Liedon Osuuspankki
Multian Osuuspankki
Nivalan Järvikylän Osuuspankki
Petäjäveden Osuuspankki
Piikkiön Osuuspankki
Pohjanmaan Osuuspankki
Osuuspankki Poppia
Pyhäselän Osuuspankki
Reisjärven Osuuspankki
Sievin Osuuspankki
Siilinjärven Osuuspankki
Suupohjan Osuuspankki
Tiistenjoen Osuuspankki
Tuusniemen Osuuspankki
Vaskion Osuuspankki
Muut kotimaiset luottolaitokset:

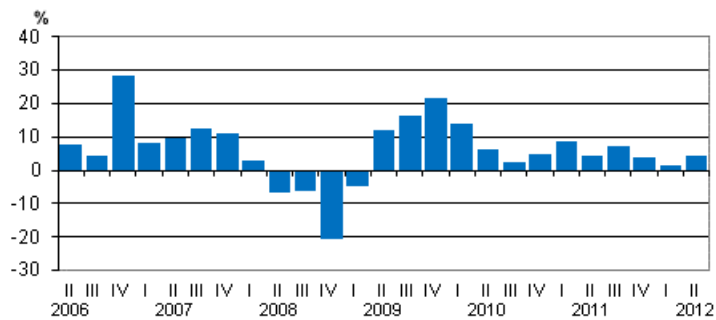
Aktia Hypoteksbank Abp
Luottokunta Oy 1.4.2012- (ent. Eurocard Oy)
Handelsbanken Rahoitus Oyj
Kuntarahoitus Oyj
Luottokunta -31.3.2012
Nordea Rahoitus Suomi Oy
Op-Asuntoluottopankki Oyj
OP Prosessipalvelut Oy
Suomen Hypoteekkiyhdistys
Ulkomaiset pankit (ulkomaisen luottolaitoksen talletuspankkitoimintaa Suomessa harjoittavat sivukonttorit):
AS LHV Pank, sivuliike Suomessa
BIGBANK AS Suomen sivuliike
Crédit Agricole Corporate and Investment Bank Helsingin sivukonttori
Carnegie Investment Bank Ab, Finland Branch
Citibank International plc, Finland Branch
Danske Bank A/S, Helsinki Branch
Deutsche Bank Ag, Helsinki Branch
DnB NOR Bank ASA, filial Finland
Forex Bank Aktiebolag filial i Finland
Nordnet Bank AB
Resrurs Bank AB
The Royal Bank of Scotland public limited company, filial i Finland
Skandinaviska Enskilda Banken Ab (publ) Helsingforsfilialen
Svenska Handelsbanken Ab (publ), filialverksamheten i Finland
Swedbank AB (publ), Filial i Finland
Ulkomaiset muut luottolaitokset (ulkomaisen luottolaitoksen muuta luottolaitostoimintaa kuin talletuspankkitoimintaa Suomessa harjoittavat sivukonttorit):
De Lage Landen Finans AB, filial i Finland
Folkia AS, Suomen sivuliike
IKANO BANK SE, Suomen sivuliike
Handelsbanken Finans Ab (publ), filialverksamheten i Finland
J.P.Morgan Europe Limited, Helsingin sivuliike
Stadshypotek AB(publ), filialverksamheten i Finland
Scania Finans Aktiebolag, filial i Finland
Seb Kort Ab, Helsingin sivuliike
Siemens Financial Services AB, sivuliike Suomessa
TeliaSonera Finans Finland, filial till TeliaSonera AB
Diners Club Finland, filial till Diners Club Nordic AB

Liitekuviot

Liitekuvio 1. Kotimaisten pankkien rahoituskatteen vuosimuutos neljännesvuosittain



Liitekuvio 2. Kotimaisten pankkien palkkiotuottojen vuosimuutos neljänneksiittäin



Laatuseloste: Luottolaitosten tilinpäätökset

1. Tilastotietojen relevanssi

Luottolaitosten tilinpäätöstilasto kuvaa Suomessa toimintaa harjoittavien luottolaitosten sekä suomalaisten luottolaitosten ulkomaisten sivukonttorien toiminnan kehitystä. Varsinaisten tuloslaskelman ja taseen lisäksi tarkastellaan luottolaitosten liiketoiminnan jakautumista alueellisesti sekä esitetään muita luottolaitosten toimintaa kuvaavia tietoja.

Tilaston tulkinnan kannalta on tärkeää huomata, että luottolaitoksia ei tarkastella tilastossa konserneina vaan itsenäisinä instituutioina. Lisäksi tulee ottaa huomioon, että neljännesvuosittaiset tuloslaskelmatiedot esitetään tilastossa yleensä kumulatiivisina. Siten alkuvuonna lopettaneiden luottolaitosten tuloslaskelmat ovat tilastossa mukana kyseisen vuoden loppuun asti. Koska tase kuvaa tietyn hetken varoja ja velkoja, tasetietoja ei voida esittää kumulatiivisina, vaan tase kertoo kunkin neljänneksen päätöspäivän tilanteen. Lopettaneet luottolaitokset putoavat siis pois tilastossa esitettävästä taseesta heti lopettamista seuraavalla neljänneksellä. Tästä erosta johtuen tuloslaskelman tilikauden voitto ei välttämättä täsmää täysin taseen tilikauden voittoon.

Tiedonkeruun määrittelyvaiheessa on huomioitu mm. Euroopan kansantalouden tilinpitoasetuksen, nk. FISIM-asetuksen, neljännesvuosittaisen rahoitustilinpidon, alueellisen panos-tuotoksen sekä EU:n rakennetilastoasetuksen luottolaitosliitteen edellyttämät tiedot. Lisäksi osa kerättävistä tiedoista toimii Finanssivalvonnan valvontatoimen pohjana.

Käytetty tilinpäätöskaava perustuu valtiovarainministeriön asetukseen luottolaitoksen ja sijoituspalveluyrityksen tilinpäätöksestä sekä Finanssivalvonnan em. asetusta täydentävään määräykseen. Tiedot kerätään Tilastokeskuksen ja Finanssivalvonnan yhteisenä suorana tiedonkeruuna kaikilta Suomessa toimivilta pankeilta sekä muilta luottolaitoksilta ml. ulkomaisten luottolaitosten sivukonttorit Suomessa.

Tiedonantovelvollisuus perustuu tilastolakiin (280/2004/14§) sekä Finanssivalvonnan määräykseen ja valtiovarainministeriön asetukseen.

2. Tilastotutkimuksen menetelmäkuvaus

Tiedot kerätään kokonaistutkimuksena suorana tiedonkeruuna kaikilta Suomessa toimivilta pankeilta sekä muilta luottolaitoksilta ml. ulkomaisten luottolaitosten sivukonttorit Suomessa. Tiedot kerätään sähköisesti.

3. Tietojen oikeellisuus ja tarkkuus

Tilaston laatu on hyvä. Tilasto perustuu luottolaitosten kirjanpitoon. Aineistolle tehdään tarkastusvertailuja luottolaitosten julkaistuihin tilinpäätöksiin.

4. Julkaistujen tietojen ajantasaisuus ja oikea-aikaisuus

- Ensimmäisen neljänneksen tiedot julkaistaan kesäkuussa.
- Toisen neljänneksen tiedot julkaistaan syyskuussa.
- Kolmannen neljänneksen tiedot julkaistaan joulukuussa.
- Neljännen neljänneksen tiedot julkistetaan huhtikuussa.

Tarkat julkaisupäivät näkyvät tämän sivuston kohdassa "Tulevat julkistukset".

5. Tietojen saatavuus ja läpinäkyvyys/selkeys

Tilasto julkaistaan verkkojulkaisuna Tilastokeskuksen sivuilla. Vuoden 2008 loppuun asti tiedot julkaistiin myös osana Rahalaitokset painojulkaisua.

Tuloslaskelma- ja tasetietojen aikasarjat ovat saatavilla vuodesta 1999 alkaen tilaston verkkosivulla tietokantataulukkona. Lisäksi Tilastokeskus tuottaa pyynnöstä muita aikasarjoja luottolaitosten liiketoimintaa kuvaavista luvuista.

6. Tilastojen vertailukelpoisuus

Vuoden 2005 alussa useimmat aikasarjat katkeavat tilinpäätöskaavan muutoksen takia. Silloin otettiin käyttöön luottolaitosten tilinpäätösraportoinnissa uusi IAS/IFRS-tilinpäätösstandardi. Tätä ennen yhtenäisellä tilinpäätöskaavalla tuotetut tilinpäätöstilastot luottolaitoksista on saatavissa vuosilta 1995-2004. Vuodesta 1974 vuoteen 1995 tuotettiin tilinpäätösjulkaisuja luottolaitoksista siten, että rahoitusyhtiöt ja luotto-osakeyhtiöt eivät sisältyneet yhtenäistettyyn kehikkoon. Nämä eivät vielä olleet yhtenäisen luottolaitoslainsäädännön piirissä. Ennen vuotta 1974 kustakin pankkiryhmästä tuotettiin erillinen julkaisu, joiden sisällöt poikkesivat jossakin määrin toisistaan myös tilinpäätöskaavan osalta. Tilastokeskus on julkaissut ns. pankkitilastoja vuoden 1970 tiedoista alkaen kaikista pankkiryhmistä. Pankkitilastojen taival alkoi vuoden 1868 säästöpankkitalastosta, joka oli säästöpankkien tarkastajan kertomus säästöpankkien tilasta ja hoidosta.

Lopettaneiden yritysten käsittelyä muutettiin tilaston tuloslaskelmatietojen osalta kolmannella neljänneksellä 2007. Muutos toteutettiin takautuvasti vuoden 2006 alusta alkaen. Aiemmin lopettaneet yritykset putosivat välittömästi lopettamisen jälkeen pois tuloslaskelmatilastosta. Nyt lopettaneiden luottolaitosten tiedot lasketaan mukaan kumulatiiviseen tuloslaskelmatilastoon aina lopettamisvuoden viimeiseen neljännekseen asti. Muutos ei vaikuta tasetietoihin. Muutos parantaa peräkkäisten neljännesten vertailua vuoden sisällä.

7. Selkeys ja eheys/yhtenäisyys

Tilasto on tuotettu vallitsevan tilinpäätösstandardin mukaisesti ja on vertailukelpoinen muihin luottolaitosten tilinpäätöstilastoihin nähden. Tilastossa luottolaitoksia tarkastellaan itsenäisinä instituutioina, ei konserneina.

Lisätietoja

Marja Keltanen 09 1734 3328

Susanna Laine 09 1734 3317

Vastaava tilastojohtaja:

Ari Tyrkkö

rahoitusmarkkinat@tilastokeskus.fi

www.tilastokeskus.fi

Lähde: Luottolaitosten tilinpäätökset, Tilastokeskus

Asiakaspalaute: www.tilastokeskus.fi/palaute

*Tietopalvelu, Tilastokeskus
puh. 09 1734 2220
www.tilastokeskus.fi*

*Julkaisutilaukset, Edita Publishing Oy
puh. 020 450 05
asiakaspalvelu.publishing@edita.fi
www.editapublishing.fi*

*ISSN 1796-0479
= Suomen virallinen tilasto
ISSN 1798-372X (pdf)*